

Министерство образования и науки Мурманской области



Анализ результатов участия учащихся Мурманской области в региональном и заключительном этапах всероссийской олимпиады школьников в период 2016-2018 гг.

**Мурманск
2018**

Министерство образования и науки Мурманской области

Анализ результатов участия учащихся
Мурманской области в региональном и заключительном
этапах всероссийской олимпиады школьников
в период 2016-2018 гг.

Мурманск
2018

Авторы-составители:

С.В. Кулаков, директор ГАУДО МО «Мурманский областной центр дополнительного образования «Лапландия»;

М.Н. Филютнич, заведующий отделом «Региональный координационный центр по работе с одаренными детьми» ГАУДО МО «Мурманский областной центр дополнительного образования «Лапландия»;

Ю.Н. Макарова, старший методист отдела «Региональный координационный центр по работе с одаренными детьми» ГАУДО МО «Мурманский областной центр дополнительного образования «Лапландия»;

О.Б. Сергеева, педагог-организатор отдела «Региональный координационный центр по работе с одаренными детьми» ГАУДО МО «Мурманский областной центр дополнительного образования «Лапландия»

Анализ результатов участия учащихся Мурманской области в региональном и заключительном этапах всероссийской олимпиады школьников в период 2016-2018 гг. / Авт.-сост.:

С.В. Кулаков, М.Н. Филютнич, Ю.Н. Макарова, О.Б. Сергеева. - Мурманск: ГАУДО МО «МОЦДО «Лапландия», 2018. – 47 с.

В сборник включены аналитические справки и статистические материалы результатов участия учащихся Мурманской области в региональном и заключительном этапах всероссийской олимпиады школьников в 2017/2018 учебном году, а также за предыдущие 2 года. Представлены количественные результаты по всем предметам всероссийской олимпиады школьников, результаты муниципальных образований.

Материалы предназначены для специалистов органов, осуществляющих управление в сфере образования, руководящих и педагогических работников общеобразовательных организаций.

СОДЕРЖАНИЕ

Анализ результатов проведения регионального этапа всероссийской олимпиады школьников в Мурманской области в период 2016-2018 гг.	5
Число участников, победителей и призеров регионального и заключительного этапов всероссийской олимпиады школьников по предметам.....	6
Доля участников регионального этапа всероссийской олимпиады школьников от общего числа учащихся 7-11 классов по административно-территориальным единицам Мурманской области	9
Число участников, победителей и призеров регионального и заключительного этапов всероссийской олимпиады школьников по административно-территориальным единицам Мурманской области	12
Доля победителей и призеров регионального этапа всероссийской олимпиады школьников от общего числа участников, представленных административно-территориальными единицами Мурманской области в 2017/2018 учебном году	14
Число участников, победителей и призеров регионального этапа всероссийской олимпиады школьников в 2017/2018 учебном году по возрастам и административно-территориальным единицам Мурманской области.....	15
Анализ участия учащихся Мурманской области в заключительном этапе всероссийской олимпиады школьников	18
Результаты участия учащихся Мурманской области в заключительном этапе всероссийской олимпиады школьников в 2016-2018 гг.	19
Заключение	23
Число участников, победителей и призеров регионального и заключительного этапов всероссийской олимпиады школьников г. Мурманска	25
Число участников, победителей и призеров регионального и заключительного этапов всероссийской олимпиады школьников ЗАТО г. Североморск	26
Число участников, победителей и призеров регионального и заключительного этапов всероссийской олимпиады школьников ЗАТО Александровск	27
Число участников, победителей и призеров регионального и заключительного этапов всероссийской олимпиады школьников ЗАТО п. Видяево	28
Число участников, победителей и призеров регионального и заключительного этапов всероссийской олимпиады школьников ЗАТО г. Заозерск	29
Число участников, победителей и призеров регионального и заключительного этапов всероссийской олимпиады школьников г. Апатиты с подведомственной территорией	30

Число участников, победителей и призеров регионального и заключительного этапов всероссийской олимпиады школьников Ловозерского района	31
Число участников, победителей и призеров регионального и заключительного этапов всероссийской олимпиады школьников Терского района.....	32
Число участников, победителей и призеров регионального и заключительного этапов всероссийской олимпиады школьников Кандалакшского района.....	33
Число участников, победителей и призеров регионального и заключительного этапов всероссийской олимпиады школьников Печенгского района.....	34
Число участников, победителей и призеров регионального и заключительного этапов всероссийской олимпиады школьников Ковдорского района	35
Число участников, победителей и призеров регионального и заключительного этапов всероссийской олимпиады школьников Кольского района	36
Число участников, победителей и призеров регионального и заключительного этапов всероссийской олимпиады школьников г. Мончегорска с подведомственной территорией...	37
Число участников, победителей и призеров регионального и заключительного этапов всероссийской олимпиады школьников г. Кировска с подведомственной территорией	38
Число участников, победителей и призеров регионального и заключительного этапов всероссийской олимпиады школьников г. Полярные Зори с подведомственной территорией	39
Число участников, победителей и призеров регионального и заключительного этапов всероссийской олимпиады школьников г. Оленегорска с подведомственной территорией....	40
Результативность участия административно-территориальных единиц в региональном этапе всероссийской олимпиады школьников по предметам.....	41

**Анализ результатов проведения регионального этапа
всероссийской олимпиады школьников в Мурманской области
в период 2016-2018 гг.**

В 2017/2018 учебном году, в период с 11 января по 22 февраля 2018 года, в соответствии со сроками, установленными приказом Министерства образования и науки Российской Федерации от 08.11.2017 № 1091 «Об установлении сроков проведения регионального этапа всероссийской олимпиады школьников по общеобразовательным предметам в 2017/2018 учебном году», приказом Министерства образования и науки Мурманской области от 22.12.2017 №1979 «Об организации регионального этапа всероссийской олимпиады школьников по общеобразовательным предметам в Мурманской области в 2017/2018 учебном году» проведен региональный этап всероссийской олимпиады школьников по 21 предмету. Его участниками стали 903 школьника, из них 207 человек стали победителями и призёрами, что составляет 22,9% от общего числа участников.

Анализ данных показывает, что на протяжении трех последних лет наблюдается тенденция к уменьшению числа участников регионального этапа всероссийской олимпиады школьников. По сравнению с предыдущими годами в 2017/2018 учебном году на 10,8 % уменьшилось число участников (2015/2016 учебный год – 1012 участников; 2016/2017 учебный год – 924 участника), в то же время показатели результативности участия в региональном этапе всероссийской олимпиады школьников остаются на прежнем уровне (2015/2016 учебный год – 205 (20,2 %) победителей и призеров; 2016/2017 учебный год – 209 (22,6 %) победителей и призеров).

Следует отметить, что в 2017/2018 учебном году по сравнению с 2015/2016 учебным годом уменьшилось число участников регионального этапа всероссийской олимпиады школьников по следующим предметам:

- **физическая культура** на 26 участников;
- **английский язык** на 17 участников;
- **право** на 13 участников;
- **физика** на 13 участников;
- **математика** на 12 участников;
- **русский язык** на 9 участников;
- **информатика** на 8 участников;
- **химия** на 8 участников;
- **ОБЖ** на 6 участников;

В то же время увеличилось число участников по следующим предметам:

- **история** на 8 участников;
- **мировая художественная культура** на 8 участников;
- **география** на 6 участников.

Сводная информация о динамике числа участников регионального и заключительного этапов всероссийской олимпиады школьников за 3 года приведена в таблице 1.

Таблица 1

**Число участников, победителей и призеров регионального
и заключительного этапов всероссийской олимпиады школьников
по предметам**

Наименование предмета	Региональный этап		Заключительный этап		Региональный этап		Заключительный этап		Региональный этап		Заключительный этап	
	Число уч-ков	Число победит. и призер	Число уч-ков	Число победит. и призер.	Число уч-ков	Число победит. и призер.	Число уч-ков	Число победит. и призер.	Число уч-ков	Число победит. и призер.	Число уч-ков	Число победит. и призер
	2015/2016 учебный год				2016/2017 учебный год				2017/2018 учебный год			
Английский язык	118	22	1	1	106	24	2	0	101	24	1	0
Астрономия	10	1	0	0	7	0	0	0	9	1	0	0
Биология	77	19	3	0	74	18	2	0	77	19	1	0
География	29	5	2	1	30	8	1	1	35	9	1	1
Информатика	32	5	1	0	27	6	1	0	24	6	1	0
История	54	11	1	0	53	12	2	1	62	11	1	1
Литература	84	21	2	0	85	21	1	0	85	20	1	0
Математика	45	6	1	0	42	9	1	0	33	8	1	0
МХК	21	5	0	0	29	7	1	0	29	6	1	0
Немецкий язык	5	1	1	0	9	2	1	0	6	1	1	0
ОБЖ	72	18	1	0	67	17	0	0	66	16	1	0
Обществознание	76	20	1	0	66	16	1	1	74	16	2	1
Право	71	7	0	0	58	5	1	0	58	11	1	0
Русский язык	87	11	1	0	63	15	1	0	68	16	1	0
Технология	38	10	2	1	32	8	1	0	31	8	1	0
Физика	38	7	1	0	29	5	1	0	25	5	1	0
Физическая культура	93	22	3	1	85	22	2	1	67	16	1	1
Французский язык	8	2	0	0	9	2	0	0	5	1	1	0
Химия	30	6	0	0	22	4	1	0	22	5	1	0
Экология	18	6	1	0	19	5	1	0	19	7	1	0
Экономика	6	0	0	0	12	3	0	0	7	1	0	0
ИТОГО	1012	205	22	4	924	209	21	4	903	207	20	4

В соответствии с п. 1 приложения к приказу Министерства образования и науки Мурманской области от 22.12.2017 №1991 «Об установлении квоты победителей и призеров регионального этапа всероссийской олимпиады школьников по общеобразовательным предметам в Мурманской области в 2017/2018 учебном году» установлены требования к победителям регионального этапа всероссийской олимпиады школьников, которыми считаются участники, набравшие наибольшее количество баллов, составляющее более половины максимально возможных. В соответствии с п. 4 вышеуказанного приказа установлена квота победителей и призеров по каждому образовательному предмету, которая составляет не более 25 % от общего числа участников по соответствующему предмету. В связи с этим информация об участниках, выполнивших 50 % и более олимпиадных заданий регионального этапа всероссийской олимпиады школьников, может представить более объективную

картину потенциала результативности участия учащихся региона в региональном этапе всероссийской олимпиады школьников.

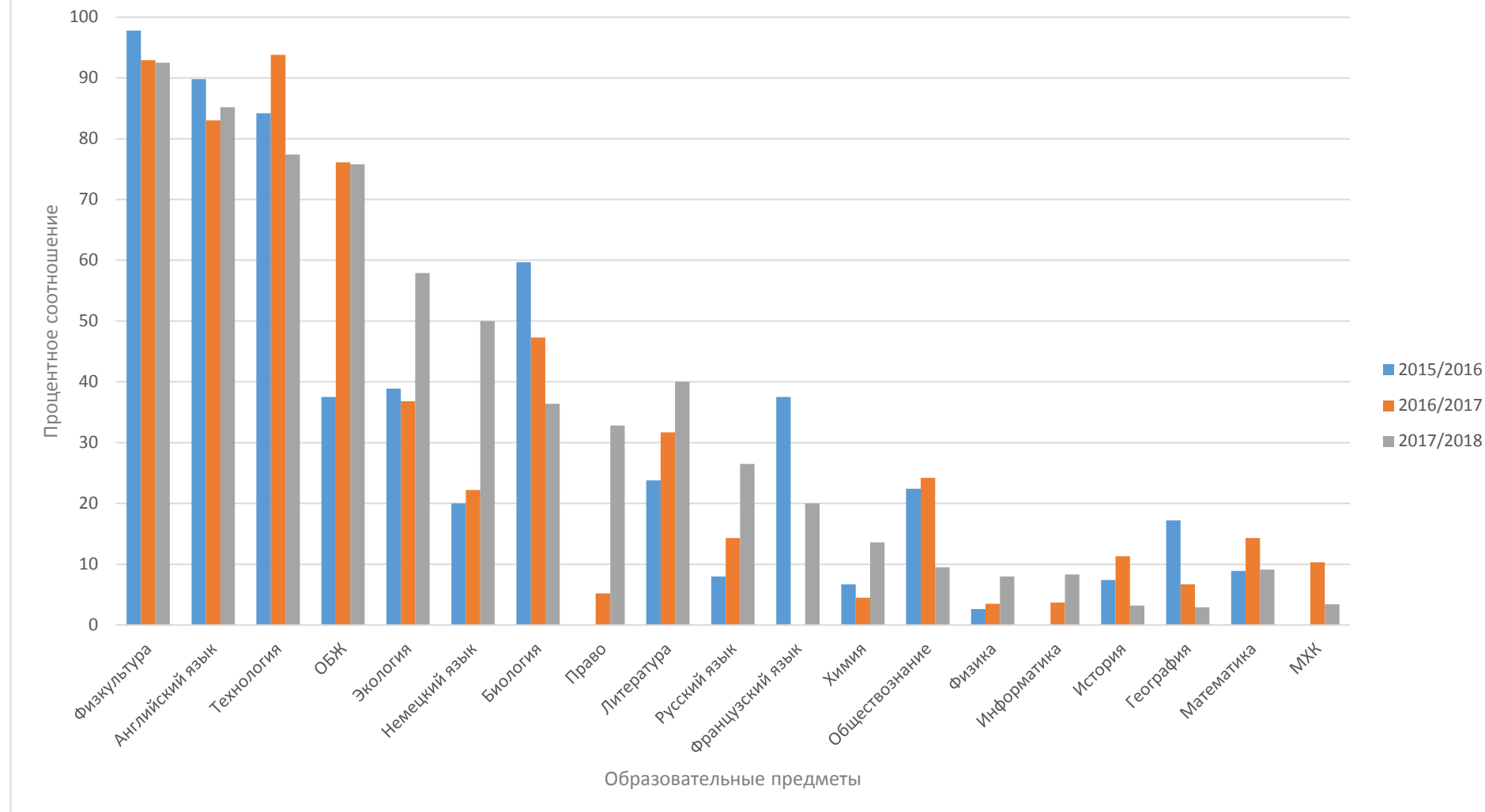
Данные показывают, что число участников, выполнивших 50% и более олимпиадных заданий регионального этапа всероссийской олимпиады школьников в Мурманской области, ежегодно уменьшается. Так, в 2017/2018 учебном году их число составило 357 человек, для сравнения в 2016/2017 учебном году – 367 человек, в 2015/2016 учебном году – 373 человека. Вместе с тем доля участников, выполнивших 50 % и более олимпиадных заданий, остается в пределах предыдущих лет. Информация об участниках, выполнивших задания регионального этапа всероссийской олимпиады школьников на 50 % и более, за три года представлена таблице 2 и в диаграмме 1.

Таблица 2

Число участников, выполнивших олимпиадные задания регионального этапа всероссийской олимпиады по предметам на 50 % и более

Наименование предмета	Число участников, набравших более 50% баллов		
	2015/2016	2016/2017	2017/2018
Английский язык	106	88	86
Астрономия	0	0	0
Биология	46	35	28
География	5	2	1
Информатика	0	1	2
История	4	6	2
Литература	20	27	34
Математика	4	6	3
МХК	0	3	1
Немецкий язык	1	2	3
ОБЖ	27	51	50
Обществознание	17	16	7
Право	0	3	19
Русский язык	7	9	18
Технология	32	30	24
Физика	1	1	2
Физическая культура	91	79	62
Французский язык	3	0	1
Химия	2	1	3
Экология	7	7	11
Экономика	0	0	0
ИТОГО	373	367	357
Число участников регионального этапа ВСОШ	1012	924	903
Доля выполнивших 50% и более олимпиадных заданий	36,8	39,7	39,5

Доля участников, выполнивших задания регионального этапа всероссийской олимпиады по предметам на 50 % и более



Исходя из анализа показателей выполнения олимпиадных заданий по предметам, в 2017/2018 учебном году самый высокий показатель выполнения заданий по физической культуре – 92,5 % от общего числа участников, выполнивших задания на 50 % и более, английскому языку – 85,2 % учащихся, технологии – 77,4 % учащихся, ОБЖ – 75,7 % учащихся, экологии – 57,9 % учащихся, немецкому языку – 50 % учащихся.

Самый низкий показатель по экономике, астрономии – 0 %, географии – 2,9 %, истории 3,2 %, мировой художественной культуре – 3,4 %.

Анализируя показатели участия учащихся 7-11 классов в региональном этапе всероссийской олимпиады школьников, можно сделать вывод, что на протяжении последних трех лет самое большое число участников регионального этапа всероссийской олимпиады школьников из городов Мурманск (40,4 %), Апатиты (8 %), ЗАТО г. Североморск (8 %), Оленегорск (6,4 %), ЗАТО Александровск (5,6 %), Мончегорск (4,4 %).

Одновременно самый высокий процент участников регионального этапа всероссийской олимпиады школьников от общего числа обучающихся в Терском районе, ЗАТО п. Видяево, ЗАТО г. Заозерск, г. Оленегорске, г. Апатиты.

Подробно информация представлена в таблицах 3, 4 и диаграммах 2, 3, 4.

Таблица 3

Доля участников регионального этапа всероссийской олимпиады школьников от общего числа учащихся 7-11 классов по административно-территориальным единицам Мурманской области

Наименование административно-территориальной единицы	Учебный год	Число учащихся ¹	Число участников регионального этапа ВсОШ	Доля участников регионального этапа ВсОШ от общего числа учащихся (в %)
г. Апатиты с подведомственной территорией	2015-2016	1822	108	5,9
	2016-2017	1974	88	4,5
	2017-2018	2288	75	3,3
г. Кировск с подведомственной территорией	2015-2016	1057	25	2,4
	2016-2017	1092	28	2,6
	2017-2018	1177	20	1,7
г. Мурманск	2015-2016	10528	401	3,8
	2016-2017	10880	343	3,2
	2017-2018	11591	365	3,1
г. Мончегорск с подведомственной территорией	2015-2016	1809	63	3,5
	2016-2017	1974	50	2,5
	2017-2018	1948	40	2,1

¹ Число учащихся общеобразовательных классов школ области, за исключением детей коррекционных классов за учебный год по статистическим данным.

Наименование административно-территориальной единицы	Учебный год	Число учащихся	Число участников регионального этапа ВсОШ	Доля участников регионального этапа ВсОШ от общего числа учащихся (в %)
г. Оленегорск с подведомственной территорией	2015-2016	1041	63	6,1
	2016-2017	1044	46	4,4
	2017-2018	1227	58	4,7
г. Полярные Зори с подведомственной территорией	2015-2016	639	14	2,2
	2016-2017	654	26	4
	2017-2018	732	24	3,3
ЗАТО г. Североморск	2015-2016	2225	80	3,6
	2016-2017	2301	109	4,7
	2017-2018	2504	75	3
ЗАТО г. Заозерск	2015-2016	392	39	9,9
	2016-2017	421	20	4,8
	2017-2018	437	23	5,3
ЗАТО Александровск	2015-2016	1759	65	3,7
	2016-2017	1766	46	2,6
	2017-2018	1912	51	2,7
ЗАТО п. Видяево	2015-2016	209	7	3,3
	2016-2017	218	24	11
	2017-2018	266	26	9,8
Печенгский район	2015-2016	1297	32	2,5
	2016-2017	1311	24	1,8
	2017-2018	1411	37	2,6
Ковдорский район	2015-2016	748	14	1,9
	2016-2017	797	21	2,6
	2017-2018	821	20	2,4
Кольский район	2015-2016	1088	41	3,8
	2016-2017	1302	29	2,2
	2017-2018	1385	28	2
Кандалакшский район	2015-2016	1598	30	1,9
	2016-2017	1693	38	2,2
	2017-2018	1876	34	1,8
Ловозерский район	2015-2016	370	12	3,2
	2016-2017	393	14	3,6
	2017-2018	431	11	2,6
Терский район	2015-2016	217	18	8,3
	2016-2017	207	18	8,7
	2017-2018	211	13	6,2
ЗАТО г. Островной	2015-2016	59	0	0
	2016-2017	65	0	0
	2017-2018	71	0	0

Диаграмма 2

Доля участников регионального этапа всероссийской олимпиады школьников от общего числа учащихся 7-11 классов по административно-территориальным единицам Мурманской области (в %)

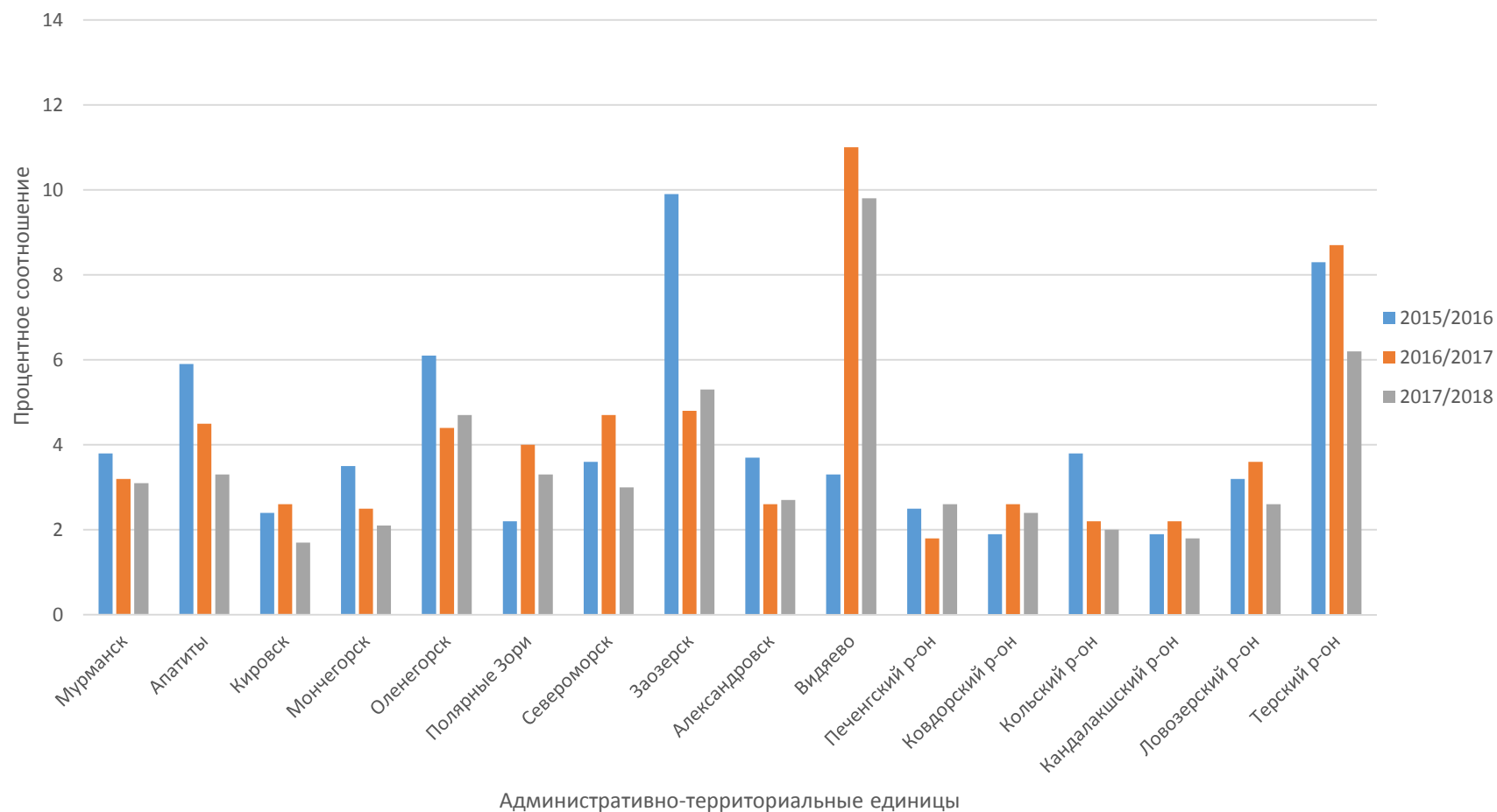


Таблица 4

**Число участников, победителей и призеров регионального
и заключительного этапов всероссийской олимпиады школьников
по административно-территориальным единицам Мурманской области**

Учебный год	Региональный этап			Заключительный этап		
	Число участников	Число победителей и призеров	Доля победителей и призеров (в %)	Число участников	Число победителей и призеров	Доля победителей и призеров (в %)
г. Апатиты с подведомственной территорией						
2015/2016	108	17	15,7	0	0	0
2016/2017	88	15	17	0	0	0
2017/2018	75	10	13,3	0	0	0
г. Кировск с подведомственной территорией						
2015/2016	25	5	20	0	0	0
2016/2017	28	7	25	0	0	0
2017/2018	20	6	30	1	0	0
г. Мурманск						
2015/2016	401	110	27,4	14	3	21,4
2016/2017	343	107	31,2	15	3	20
2017/2018	365	119	32,6	14	3/4	21,4
г. Мончегорск с подведомственной территорией						
2015/2016	63	5	7,9	1	0	0
2016/2017	50	5	10	0	0	0
2017/2018	40	7	17,5	0	0	0
г. Оленегорск с подведомственной территорией						
2015/2016	63	11	17,4	1	0	0
2016/2017	46	11	23,9	0	0	0
2017/2018	58	7	12	1	0	0
г. Полярные Зори с подведомственной территорией						
2015/2016	14	1	7,1	0	0	0
2016/2017	26	1	3,8	0	0	0
2017/2018	24	3	12,5	0	0	0
ЗАТО г. Североморск						
2015/2016	80	23	28,7	3	0	0
2016/2017	109	29	26,6	3	1	33,3
2017/2018	75	24	32	3	0	0
ЗАТО г. Заозерск						
2015/2016	39	5	12,8	0	0	0
2016/2017	20	4	20	0	0	0
2017/2018	23	2	8,7	0	0	0
ЗАТО Александровск						
2015/2016	65	14	21,5	1	0	0
2016/2017	46	7	15,2	2	0	0
2017/2018	51	9	17,6	0	0	0

Учебный год	Региональный этап			Заключительный этап		
	Число участников	Число победителей и призеров	Доля победителей и призеров (в %)	Число участников	Число победителей и призеров	Доля победителей и призеров (в %)
ЗАТО п. Видяево						
2015/2016	7	0	0	0	0	0
2016/2017	24	5	20,8	0	0	0
2017/2018	26	9	34,6	1	0 ²	100
Печенгский район						
2015/2016	32	0	0	0	0	0
2016/2017	24	2	8,3	0	0	0
2017/2018	37	2	5,4	0	0	0
Ковдорский район						
2015/2016	14	5	35,7	1	1	100
2016/2017	21	3	14,2	1	0	0
2017/2018	20	0	0	0	0	0
Кольский район						
2015/2016	41	1	2,4	0	0	0
2016/2017	29	1	3,4	0	0	0
2017/2018	28	1	3,5	0	0	0
Кандалакшский район						
2015/2016	30	3	10	0	0	0
2016/2017	38	9	23,7	0	0	0
2017/2018	34	7	20,6	0	0	0
Ловозерский район						
2015/2016	12	0	0	0	0	0
2016/2017	14	1	7,1	0	0	0
2017/2018	11	0	0	0	0	0
Терский район						
2015/2016	18	5	27,7	1	0	0
2016/2017	18	2	11,1	0	0	0
2017/2018	13	1	7,7	0	0	0
ЗАТО г. Островной						
2015/2016	0	0	0	0	0	0
2016/2017	0	0	0	0	0	0
2017/2018	0	0	0	0	0	0

² 1 участник стал бронзовым призером в практическом туре и был награжден грамотой за лучший результат в демонстрации навыков оказания первой помощи после несчастного случая или террористического акта.

Данные результативности участия в региональном этапе всероссийской олимпиады школьников в 2017/2018 учебном году показывают, что доля победителей и призеров по административным территориальным единицам от общего числа победителей и призеров распределяется следующим образом: Мурманск – 57,4 %, ЗАТО г. Североморск – 11,6 %, Оленегорск – 3,3 %, Мончегорск – 3,3 %, Кандалакшский район – 3,3 %, Кировск – 2,9 %, Апатиты – 4,8 %, ЗАТО Александровск – 4,3 %, ЗАТО п. Видяево – 4,3 %,

Полярные Зори – 1,4 %, Печенгский район – 0,9 %, Кольский район – 0,5 %, Терский район – 0,5 %. Данная статистика является справедливой и для предыдущих двух лет.

Стоит отметить, что в этом учебном году по сравнению с предыдущими периодами увеличилось число победителей и призеров в г. Мурманске, Мончегорске, Полярные Зори, ЗАТО п. Видяево, но снизилось в ЗАТО г. Североморск, Апатиты, Оленегорск, ЗАТО г. Заозерск, ЗАТО Александровск, Ковдорском и Терском районах. Стабильно не принимают участия в мероприятиях всероссийской олимпиады школьников учащиеся ЗАТО Островной.

Результаты административно-территориальных единиц по доле победителей и призеров регионального этапа всероссийской олимпиады школьников относительно числа участников административно-территориальной единицы представлены в таблице 5, о числе участников, победителей и призеров в таблице 6.

Таблица 5

Доля победителей и призеров регионального этапа всероссийской олимпиады школьников от общего числа участников, представленных административно-территориальными единицами Мурманской области в 2017/2018 учебном году

Наименование административно-территориальной единицы	Доля победителей и призеров от числа участников административно-территориальной единицы (в%)	Доля победителей и призеров административно-территориальной единицы от общего числа победителей и призеров (в %)	Число участников от административно-территориальной единицы	Число победителей и призеров от административно-территориальной единицы
ЗАТО п. Видяево	34,6	4,3	26	9
г. Мурманск	32,6	11,4	365	119
ЗАТО г. Североморск	32	11,4	75	24
г. Кировск с подведомственной территорией	30	2,8	20	6
Кандалакшский район	20,5	3,3	34	7
ЗАТО Александровск	17,6	4,3	51	9
г. Мончегорск с подведомственной территорией	17,5	3,3	40	7
г. Апатиты с подведомственной территорией	13,3	4,7	75	10
г. Полярные Зори с подведомственной территорией	12,5	1,4	24	3
г. Оленегорск с подведомственной территорией	12	3,3	58	7
ЗАТО г. Заозерск	8,6	0,9	23	2
Терский район	7,6	0,5	13	1
Печенгский район	5,4	0,9	37	2
Кольский район	3,5	0,5	28	1
Ковдорский район	0	0	20	0
Ловозерский район	0	0	11	0
ЗАТО Островной	0	0	0	0

Таблица 6

**Число участников, победителей и призеров регионального этапа
всероссийской олимпиады школьников в 2017/2018 учебном году
по возрастам и административно-территориальным единицам
Мурманской области**

Наименование административно-территориальной единицы	Число участников/ класс					Всего участников	Число победителей/ класс			Всего победителей	Число призеров/ класс				Всего призеров
	7	8	9	10	11		9	10	11		8	9	10	11	
г. Апатиты с подведомственной территорией	0	1	29	21	24	75	1	0	0	1	0	5	1	3	9
г. Мурманск	0	0	105	124	136	365	5	11	14	30	0	18	27	44	89
ЗАТО г. Североморск	0	0	21	27	27	75	3	2	1	6	0	6	3	9	18
ЗАТО Александровск	0	5	21	12	13	51	0	0	0	0	1	5	0	3	9
г. Оленегорск с подведомственной территорией	0	0	16	18	24	58	0	0	2	2	0	2	0	3	5
г. Мончегорск с подведомственной территорией	0	1	10	16	13	40	0	0	0	0	0	3	3	1	7
г. Полярные Зори с подведомственной территорией	0	0	12	6	6	24	0	0	0	0	0	2	0	1	3
Кольский район	0	0	10	2	16	28	0	0	0	0	0	1	0	0	1
г. Кировск с подведомственной территорией	0	0	5	7	8	20	0	0	1	1	0	2	2	1	5
Ковдорский район	0	1	7	7	5	20	0	0	0	0	0	0	0	0	0
Терский район	0	0	1	6	6	13	0	0	0	0	0	0	0	1	1
Кандалакшский район	0	0	7	13	14	34	0	0	0	0	0	2	5	0	7
ЗАТО г. Заозерск	0	0	3	6	14	23	0	0	0	0	0	0	0	2	2
Ловозерский район	0	0	3	5	3	11	0	0	0	0	0	0	0	0	0
ЗАТО п. Видяево	0	0	10	13	3	26	1	0	0	1	0	3	5	0	8
Печенгский район	2	0	8	7	20	37	0	0	0	0	0	1	0	1	2
Кадетский корпус	0	0	2	1	0	3	0	0	0	0	0	0	0	0	0
Итого:	2	8	270	291	332	903	10	13	18	41	1	50	46	69	166

Как показывают данные, наибольшее число участников регионального этапа всероссийской олимпиады школьников в 2017/2018 учебном году составили учащиеся 11 классов – 332 участника (36,7 %), 10 классов – 291 участник (32,2 %), 9 классов – 270 участников (29,9 %). Из них доля победителей и призеров составляет среди учащихся 11 классов – 41,6 % от общего числа победителей и призеров, среди учащихся 10 классов – 28,2 %, среди учащихся 9 классов – 28,7 %.

Диаграмма 3

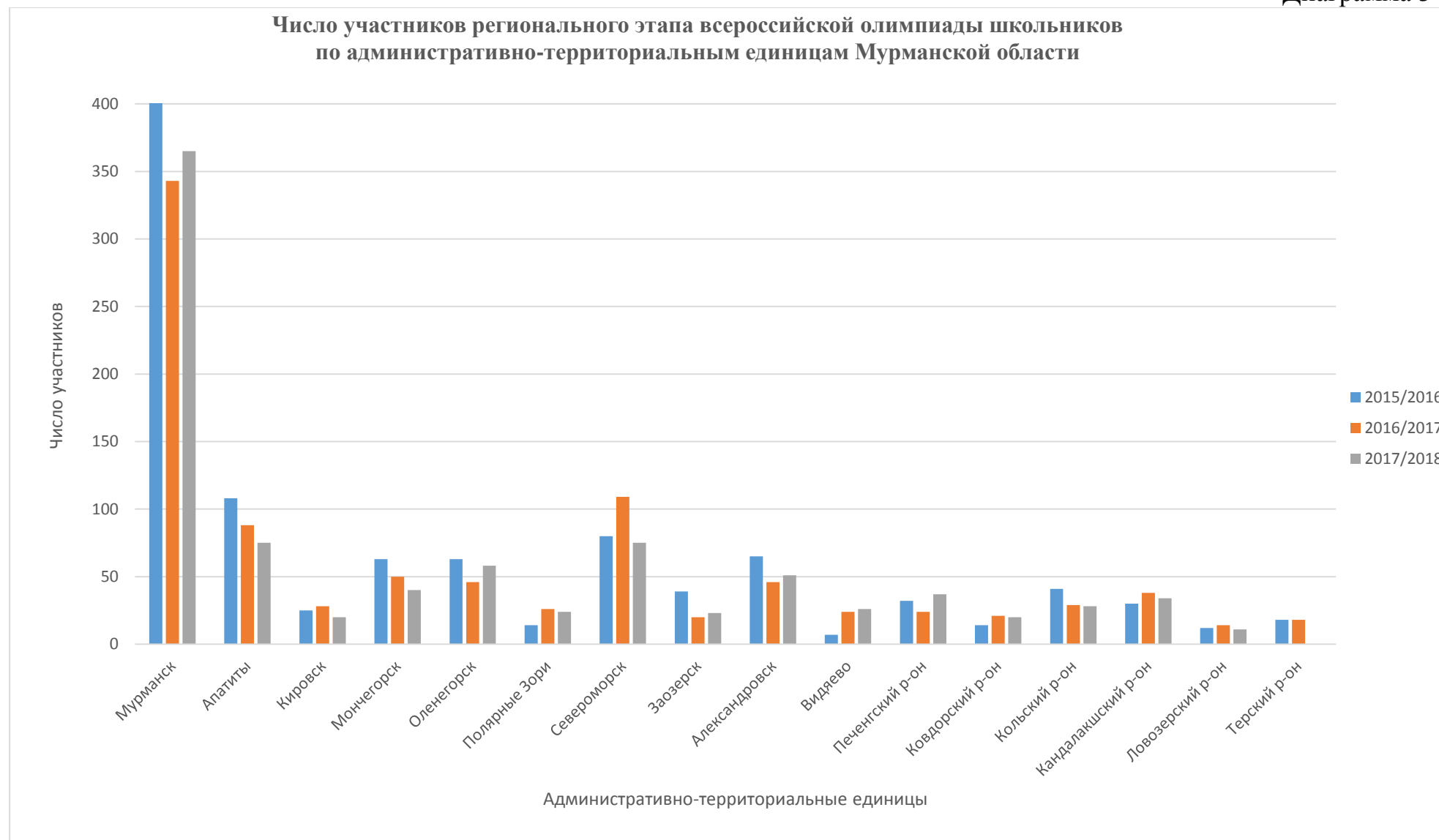
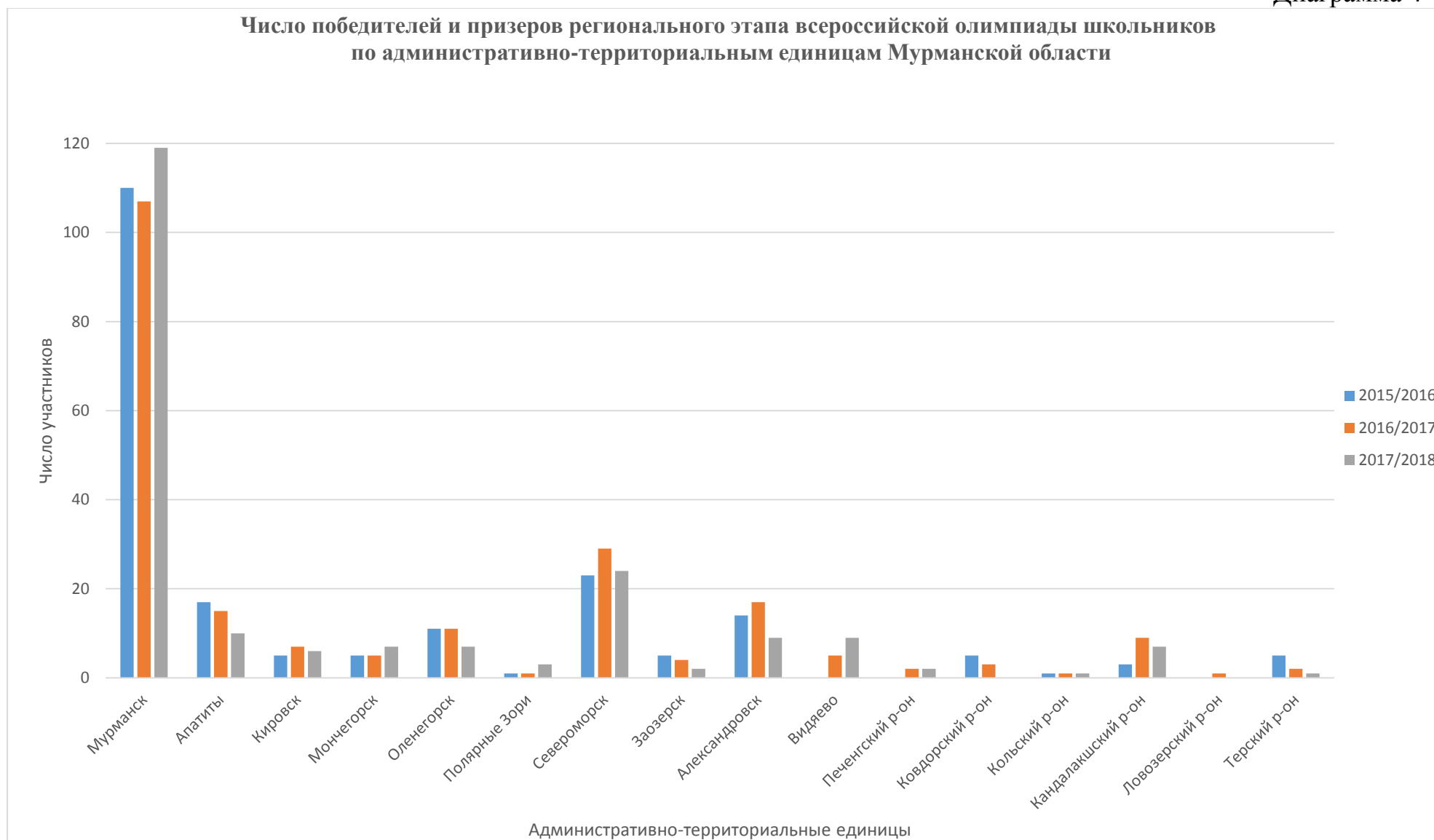


Диаграмма 4

Число победителей и призеров регионального этапа всероссийской олимпиады школьников по административно-территориальным единицам Мурманской области



Анализ участия учащихся Мурманской области в заключительном этапе всероссийской олимпиады школьников

В 2017/2018 учебном году в заключительном этапе по 19 предметам приняли участие 20 учащихся Мурманской области, из них 4 участника стали победителями и призерами, что составляет 20 % от общего числа участников. В процентном соотношении этот показатель стал несколько выше по сравнению с предыдущими периодами, хотя численный показатель остался на прежнем уровне (2015/2016 учебный год – 22 участника, 4 (18,1 %) победителя и призера; 2016/2017 учебный год – 20 участников (допущен 21 участник), 4 (20 %) победителя и призера). Доля участников, выполнивших олимпиадные задания по соответствующим предметам, составляет 85 % от общего числа участников заключительного этапа всероссийской олимпиады школьников.

Ежегодно увеличивается количество предметов заключительного этапа всероссийской олимпиады школьников, по которым принимают участие учащиеся региона. Так в 2015/2016 учебном году учащиеся принимали участие в заключительном этапе всероссийской олимпиады школьников по 15 предметам, в 2016/2017 – допущены по 17 предметам (добавились МХК, право, химия), но принимали участие по 16 предметам (отказ от участия учащегося в олимпиаде по русскому языку), в 2017/2018 - по 19 предметам (впервые учащаяся Мурманской области приняла участие в олимпиаде по французскому языку). В соответствии с п. 64 Порядка проведения всероссийской олимпиады школьников, утвержденного приказом Министерства образования и науки Российской Федерации от 18.11.2013 № 1252 (с изменениями приказ от 17.12.2015 № 1488), учащиеся региона в течение трех лет не принимали участие в заключительном этапе всероссийской олимпиады школьников по предметам астрономия, экономика, т. к. не набирали нужного для участия количества баллов.

В заключительном этапе всероссийской олимпиады школьников чаще всего принимают участие учащиеся г. Мурманска (70 %), ЗАТО г. Североморск (15 %). В 2017/2018 учебном году присоединились учащиеся городов Кировск (5 %), Оленегорск (5 %), ЗАТО п. Видяево (5 %), в то же время не принимали участие учащиеся ЗАТО Александровск, Ковдорского района, представлявшие на протяжении нескольких лет наш регион на заключительном этапе всероссийской олимпиады школьников.

Результаты участия учащихся Мурманской области в заключительном этапе всероссийской олимпиады школьников на протяжении трех лет достаточно стабильны – 4 призера по соответствующему образовательному предмету. Призерами становятся учащиеся г. Мурманска (75 %), ЗАТО г. Североморск (25 %).

Анализ данных, приведенных в таблице 7, показывает, что на протяжении 3-х лет учащиеся региона – участники заключительного этапа всероссийской олимпиады школьников – становятся призерами по географии, физической

культуре, 2-х лет – по истории, обществознанию, что свидетельствует о высоком уровне индивидуального сопровождения учащихся.

Результативность участия учащихся региона в заключительном этапе всероссийской олимпиады школьников несколько ниже. Отчасти это можно объяснить повышающимся уровнем выполнения олимпиадных заданий победителями и призерами всероссийской олимпиады школьников, а, следовательно, повышением минимального «порога» призеров. В то же время с 2015 года на 12,3 % увеличилась доля участников, выполнивших задания заключительного этапа всероссийской олимпиады школьников на 50 % и более от общего числа участников заключительного этапа всероссийской олимпиады школьников от Мурманской области.

Растет уровень участников, представляющих регион на заключительном этапе всероссийской олимпиады школьников по предметам история, обществознание, физическая культура, ОБЖ, химия, физика, информатика. Стабильны результаты участия по предметам биология, экология, немецкий язык. В то же время наблюдается тенденция к снижению результативности выполнения олимпиадных заданий по предметам география, литература, английский язык, технология, русский язык, право, математика, мировая художественная культура.

Таблица 7

**Результаты участия учащихся Мурманской области
в заключительном этапе всероссийской олимпиады школьников
в 2016-2018 гг.**

Наименование предмета	Количество набранных баллов			Результат участия			Максимальный результат победителей (в баллах)			Выполнение заданий относительно максимального балла победителей (в %)		
	2015/2016	2016/2017	2017/2018	2015/2016	2016/2017	2017/2018	2015/2016	2016/2017	2017/2018	2015/2016	2016/2017	2017/2018
История	158	143 168	161	-	- призер	призер	199	177	200	79,4	80,7 94,9	80,5
Обществознание	87	184	174 151	-	призер	призер	187	237	259	46,5	77,6	67,1 58,3
Физическая культура	65,3 58,7 73,5	72,8	76,2	- призер	призер	призер	87,2	83,8	87,4	74,9 67,3 85	86,9 70,4	87,1
География	124,2 87,9	111,3	103,2	призер	призер	призер	143,3	143,3	151,7	86,7	77,7	102,4
ОБЖ	220	-	303	-	-	-	361	-	363	60,9	-	83,4
Литература	94 94	87	75	-	-	-	142	140	145	66,2 66,2	62,1	51,7
Английский язык	116	103 99	91	призер	- -	-	126	129	118	92	79,8 76,7	77,1
Биология	110,4 104,5 102,5	115,8 112,5	109,5	- - -	- - -	-	152,4	154,9 154,2	156,7	72,4 68,6 67,2	74,8 72,97	69,8
Экология	56	37	50	-	-	-	95	59	79	58,9	62,7	63,3
Химия	-	72,5	134,5	-	-	-	-	248	252,5	-	29,2	53,2
Французский язык	-	-	65	-	-	-	-	-	127	-	-	51,2
Физика	12,2	16,5	22,3	-	-	-	72,5	67,1	71,2	16,8	24,6	31,3
Технология	89,1 100,2	80,2	76,1	призер -	-	-	104,3 118	98,9	115,8		81,1	65,7

Наименование предмета	Количество набранных баллов			Результат участия			Максимальный результат победителей (в баллах)			Выполнение заданий относительно максимального балла победителей (в %)		
	2015/2016	2016/2017	2017/2018	2015/2016	2016/2017	2017/2018	2015/2016	2016/2017	2017/2018	2015/2016	2016/2017	2017/2018
Русский язык	65	-	60,5	-	-	-	105	-	116	61,9	-	52,1
Право	-	121	111	-	-	-	-	179	217	-	67,6	5,1
Немецкий язык	66	81	65	-	-	-	110	106	107	60	76,1	60,7
Математика	28	6	16	похвал грамота	-	-	49	52	56	57,1	11,5	28,6
Информатика	255	199	330	-	-	-	641	704	719	39,8	28,3	45,9
МХК	-	318	294	-	-	-	-	504	439	-	63,1	65,6
Число участников от региона										22	20	20
Число (доля от общего числа участников региона) победителей, призеров										4 (18,1%)	4 (20%)	4 (20%)
Число (доля от общего числа участников региона) участников, выполнивших олимпиадные задания на 50 % и выше										16 (72,7%)	15 (75%)	17 (85%)

Таблица 8

Результаты участия учащихся Мурманской области в заключительном этапе всероссийской олимпиады школьников в 2015/2016 учебном году

Наименование предмета	Количество набранных баллов	Минимальный «порог» призеров (в баллах)	Максимальный результат победителей (в баллах)	Разница выполнения заданий относительно минимального порога призеров (в баллах)	Выполнение заданий относительно максимального балла призеров (в %)	Результат участия	Рейтинг
История	158	160	199	- 2	79,4	-	22 из 75
Обществознание	87	105	187	- 18	46,5	-	48 из 105
Физическая культура	65,34 58,72 73,54	70,37	87,2	- 5,03 - 11,65 + 3,17	74,9 67,3 85	- - Призер	84 из 123 109 из 123 35 из 103
География	124,2 87,9	102,5	143,3	+ 21,7 - 14,6	86,7	Призер	30 из 212 150 из 212
ОБЖ	220	281	361	- 61	60,9	-	119 из 139
Литература	94 94	100	142	- 6 - 6	66,2 66,2	-	40 из 82 55 из 91
Английский язык	116	111	126	+ 5	92	Призер	9 из 212
Биология	110,39 104,49 102,46	114,33	152,42	- 3,94 - 9,84 - 11,84	72,4 68,6 67,2	- - -	40 из 70 46 из 70 62 из 70
Экология	56	70	95	- 14	58,9	-	79 из 94
Химия	-	-	-	-	-	-	-
Французский язык	-	-	-	-	-	-	-
Физика	12,2	40,3	72,5	- 28,1	16,8	-	89 из 93
Технология	89,1 100,16	87,12 101,83	104,3 118	+ 1,98 - 1,67	-	Призер -	55 из 144 76 из 144
Русский язык	65	82,5	105	- 40	61,9	-	57 из 71
Право	-	-	-	-	-	-	-
Немецкий язык	66	77	110	- 11	60	-	159 из 207
Математика	28	32	49	- 4	57,1	Похвальн. грамота	76 из 128
Информатика	255	472	641	- 217	39,8	-	227 из 242
МХК	-	-	-	-	-	-	-
Число участников от региона					22		
Число (доля от общего числа участников региона) победителей, призеров					4 (18,1%)		
Число (доля от общего числа участников региона) участников, выполнивших олимпиадные задания на 50 % и выше					16 (72,7%)		

Таблица 9

Результаты участия учащихся Мурманской области в заключительном этапе всероссийской олимпиады школьников в 2016/2017 учебном году

Наименование предмета	Количество набранных баллов	Минимальный «порог» призеров (в баллах)	Максимальный результат победителей (в баллах)	Разница выполнения заданий относительно минимального порога призеров (в баллах)	Выполнение заданий относительно максимального балла победит. (в %)	Результат участия	Рейтинг
История	143	154	177	-11	80,7	-	15 из 37
	168	154		+14	94,9		призер
Обществознание	184	159	237	+25	77,6	призер	10 из 51
Физическая культура	72,8	69,5	83,8	+3,35	86,9	призер	39 из 216
	58,9			-10,5	70,4		188 из 216
География	111,3	100,05	143,3	+11,25	77,7	призер	39 из 188
ОБЖ	-	-	-	-	-	-	-
Литература	87	92	140	-5	62,1	-	136 из 255
Английский язык	103	105	129	-2	79,8	-	20 из 41
	99			-6	76,7		24 из 41
Биология	115,8	124,8	154,9	-8,93	74,8	-	47 из 74
	112,5	113,3	154,2	-0,78	72,9		38 из 81
Экология	37	48	59	-11	62,7	-	21 из 28
Химия	72,5	154	248	-81,5	29,2	-	58 из 60
Французский язык	-	-	-	-	-	-	-
Физика	16,5	41,7	67,1	-25,2	24,6	-	80 из 81
Технология	80,2	80,4	98,9	-0,2	81,1	-	33 из 69
Русский язык	-	-	-	-	-	-	-
Право	121	134	179	-13	67,6	-	39 из 78
Немецкий язык	81	85	106	-4	76,4	-	21 из 43
Математика	6	28	52	-22	11,5	-	36 из 40
Информатика	199	434	704	-235	28,3	-	105 из 111
МХК	318	374	504	-56	63,1	-	34 из 39
Число участников от региона				20			
Число (доля от общего числа участников региона) победителей, призеров				4 (20 %)			
Число (доля от общего числа участников региона) участников, выполнивших олимпиадные задания на 50 % и выше				15 (75 %)			

Таблица 10

Результаты участия учащихся Мурманской области в заключительном этапе всероссийской олимпиады школьников в 2017/2018 учебном году

Наименование предмета	Количество набранных баллов	Минимальный «порог» призеров (в баллах)	Максимальный результат победителей (в баллах)	Разница выполнения заданий относительно минимального порога призеров (в баллах)	Выполнение заданий относительно максимального балла победит. (в %)	Результат участия	Рейтинг
История	161	150	200	+11	80,5	призер	16 из 79
Обществознание	174 151	169	259	+5 -18	67,1 58,3	призер	33 из 68
Физическая культура	76,22	74,56	87,41	+1,7	87,1	призер	69 из 216
География	103,2	100,8	151,7	+2,4	102,4	призер	81 из 209
ОБЖ	303	311	363	-8	83,4	-	34 из 59
Литература	75	102	145	-27	51,7	-	65 из 78
Английский язык	91	103	118	-12	77,1	-	176 из 198
Биология	109,5	116,39	156,7	-6,9	69,8	-	57 из 85
Экология	50	67	79	-17	63,3	-	64 из 75
Химия	134,5	188	252,5	-53,5	53,2	-	87 из 99
Французский язык	65	106	127	-41	51,2	-	196 из 196
Физика	22,3	41,7	71,2	-18,9	31,3	-	77 из 88
Технология	76,13	83,99	115,8	-7,9	65,7	-	56 из 72
Русский язык	60,5	89	116	-28,5	52,1	-	65 из 78
Право	111	157	217	-46	5,1	-	98 из 103
Немецкий язык	65	86	107	-21	60,7	-	136 из 199
Математика	16	39	56	-23	28,6	-	112 из 122
Информатика	330	501	719	-171	45,9	-	216 из 244
МХК	294	448	439	-154	65,6	-	72
Число участников от региона				20			
Число (доля от общего числа участников региона) победителей, призеров				4 (20 %)			
Число (доля от общего числа участников региона) участников, выполнивших олимпиадные задания на 50 % и выше				17 (85 %)			

Заключение

Сравнительный анализ показателей участия учащихся Мурманской области в региональном и заключительном этапах всероссийской олимпиады школьников на протяжении последних 3-х лет показал незначительную положительную динамику по нескольким позициям, одновременно выявил ряд проблем.

По сравнению с предыдущими периодами увеличилось число участников по 3 предметам, в то же время уменьшилось число участников регионального этапа всероссийской олимпиады школьников по 9 предметам.

Показатели результативности участия в региональном этапе всероссийской олимпиады школьников остаются на прежнем уровне, а в заключительном этапе в процентном соотношении этот показатель стал несколько выше, хотя наблюдается тенденция к уменьшению числа участников регионального этапа всероссийской олимпиады школьников.

Доля участников, выполнивших 50 % и более олимпиадных заданий регионального этапа всероссийской олимпиады школьников, остается в пределах предыдущих лет, вместе с тем значительное число участников не справляются с более половиной олимпиадных заданий.

Наибольшее число участников регионального этапа всероссийской олимпиады школьников в 2017/2018 учебном году составляют учащиеся 11 классов – 36,7 %, 10 классов – 32,2 %, 9 классов – 29,9 %. Из них доля победителей и призеров составляет среди учащихся 11 классов – 41,6 % от общего числа победителей и призеров, среди учащихся 10 классов – 28,2 %, среди учащихся 9 классов – 28,7 %.

Традиционно самое большое число участников регионального этапа всероссийской олимпиады школьников из городов Мурманск, Апатиты, ЗАТО г. Североморск, Оленегорск, ЗАТО Александровск, Мончегорск, а в заключительном этапе всероссийской олимпиады школьников принимают участие учащиеся из г. Мурманска, ЗАТО г. Североморск, в 2017/2018 учебном году присоединились учащиеся городов Кировск, Оленегорск, ЗАТО п. Видяево. В то же время не принимали участие учащиеся ЗАТО Александровск, Ковдорского района, представлявшие на протяжении нескольких лет наш регион на заключительном этапе всероссийской олимпиады школьников.

Ежегодно увеличивается количество предметов заключительного этапа всероссийской олимпиады школьников, по которым принимают участие учащиеся региона, вместе с тем школьники региона в течение трех лет не принимали участие в заключительном этапе всероссийской олимпиады школьников по предметам астрономия, экономика, т. к. не набирали нужного для участия количества баллов.

Стабильно на протяжении 3-х лет учащиеся региона – участники заключительного этапа всероссийской олимпиады школьников – становятся призерами по географии, физической культуре, 2-х лет – по истории,

обществознанию, что свидетельствует о высоком уровне индивидуального сопровождения учащихся.

Доля участников, выполнивших 50 % и более олимпиадных заданий заключительного этапа всероссийской олимпиады школьников, с 2015 года увеличилась на 12,3 %, в то же время проблемой остается и то, что не происходит значительного роста числа победителей и призеров заключительного этапа всероссийской олимпиады школьников, результаты которых близки к максимальным баллам.

Ниже приведены статистические данные, отражающие результативность участия учащихся в региональном и заключительном этапах всероссийской олимпиады школьников по административно-территориальным единицам Мурманской области на протяжении последних трех лет.

Справочная информация

Таблица 11

Число участников, победителей и призеров регионального и заключительного этапов всероссийской олимпиады школьников г. Мурманска

Наименование предмета	Региональный этап						Заключительный этап					
	Число участников			Число победителей и призеров			Число участников			Число победителей и призеров		
	2015/ 2016	2016/ 2017	2017/ 2018	2015/ 2016	2016/ 2017	2017/ 2018	2015/ 2016	2016/ 2017	2017/ 2018	2015/ 2016	2016 /2017	2017/ 2018
Английский язык	72	56	56	16	14	16	1	1	1	1	0	0
Астрономия	5	5	5	0	0	1	0	0	0	0	0	0
Биология	35	34	56	14	13	14	3	2	1	0	0	0
География	10	8	10	4	4	6	2	1	1	1	1	1
Информатика	20	8	16	3	3	5	0	0	1	0	0	0
МХК	6	8	5	1	3	3	0	1	1	0	0	0
История	20	26	30	7	9	8	1	2	1	0	1	1
Литература	28	28	29	10	8	10	1	0	1	0	0	0
Математика	19	14	16	5	8	7	1	1	1	0	0	0
Немецкий язык	3	5	4	1	2	1	1	1	1	0	0	0
Обществознание	36	21	27	10	9	7	0	1	1	0	1	1
ОБЖ	18	8	17	6	4	7	1	0	0	0	0	0
Право	9	17	8	1	1	3	0	0	0	0	0	0
Русский язык	39	30	32	8	10	10	1	1	1	0	0	0
Технология	7	6	6	4	4	4	1	1	1	1	0	0
Физика	18	17	14	6	5	5	0	1	1	0	0	0
Физическая культура	25	28	12	5	5	8	0	1	1	0	0	1
Французский язык	4	4	2	1	1	0	0	0	0	0	0	0
Химия	19	12	15	4	3	3	0	1	0	0	0	0
Экология	6	7	6	4	1	1	1	0	0	0	0	0
Экономика	2	1	0	0	0	0	0	0	0	0	0	0
Всего участников	401	343	365	110	107	119	14	15	14	3	3	4

**Число участников, победителей и призеров регионального и заключительного этапов
всероссийской олимпиады школьников ЗАТО г. Североморск**

Наименование предмета	Региональный этап						Заключительный этап					
	Число участников			Число победителей и призеров			Число участников			Число победителей и призеров		
	2015/ 2016	2016/ 2017	2017/ 2018	2015/ 2016	2016/ 2017	2017/ 2018	2015/ 2016	2016/ 2017	2017/ 2018	2015/ 2016	2016/ /2017	2017/ 2018
Английский язык	8	9	7	1	3	2	0	0	0	0	0	0
Астрономия	1	2	2	0	0	0	0	0	0	0	0	0
Биология	9	10	6	1	1	0	0	0	0	0	0	0
География	1	2	1	0	1	0	0	0	0	0	0	0
Информатика	1	3	1	1	2	0	1	1	0	0	0	0
МХК	4	5	2	3	1	0	0	0	0	0	0	0
История	3	6	4	1	0	1	0	0	0	0	0	0
Литература	6	8	2	3	1	1	0	0	0	0	0	0
Математика	4	5	6	0	1	0	0	0	0	0	0	0
Немецкий язык	0	0	0	0	0	0	0	0	0	0	0	0
Обществознание	5	13	10	4	5	4	0	0	1	0	0	0
ОБЖ	6	2	5	0	0	1	0	0	0	0	0	0
Право	7	13	12	0	1	3	0	0	0	0	0	0
Русский язык	6	5	3	0	2	2	0	0	0	0	0	0
Технология	5	6	5	3	1	3	1	0	0	0	0	0
Физика	3	2	2	0	0	0	0	0	0	0	0	0
Физическая культура	4	7	4	3	5	3	1	1	0	0	1	0
Французский язык	1	1	1	1	0	1	0	0	1	0	0	0
Химия	2	1	1	0	0	0	0	0	0	0	0	0
Экология	3	5	3	2	4	3	0	1	1	0	0	0
Экономика	1	4	2	0	1	0	0	0	0	0	0	0
Всего участников	80	109	75	23	29	24	3	3	3	0	1	0

**Число участников, победителей и призеров регионального и заключительного этапов
всероссийской олимпиады школьников ЗАТО Александровск**

Наименование предмета	Региональный этап						Заключительный этап					
	Число участников			Число победителей и призеров			Число участников			Число победителей и призеров		
	2015/ 2016	2016/ 2017	2017/ 2018	2015/ 2016	2016/ 2017	2017/ 2018	2015/ 2016	2016/ 2017	2017/ 2018	2015/ 2016	2016/ /2017	2017/ 2018
Английский язык	3	5	3	2	1	1	0	1	0	0	0	0
Астрономия	1	0	0	0	0	0	0	0	0	0	0	0
Биология	5	3	1	0	0	0	0	0	0	0	0	0
География	4	5	3	0	1	0	0	0	0	0	0	0
Информатика	3	0	0	0	0	0	0	0	0	0	0	0
МХК	4	2	4	1	0	1	0	0	0	0	0	0
История	3	5	7	1	1	1	0	0	0	0	0	0
Литература	2	2	5	1	1	0	1	0	0	0	0	0
Математика	7	0	2	0	0	0	0	0	0	0	0	0
Немецкий язык	0	0	0	0	0	0	0	0	0	0	0	0
Обществознание	5	1	7	1	0	0	0	0	0	0	0	0
ОБЖ	6	3	2	2	0	1	0	0	0	0	0	0
Право	6	4	6	1	1	2	0	1	0	0	0	0
Русский язык	2	1	3	1	0	1	0	0	0	0	0	0
Технология	6	3	2	1	0	0	0	0	0	0	0	0
Физика	1	1	2	0	0	0	0	0	0	0	0	0
Физическая культура	3	4	2	2	1	0	0	0	0	0	0	0
Французский язык	0	0	0	0	0	0	0	0	0	0	0	0
Химия	2	3	1	1	1	1	0	0	0	0	0	0
Экология	2	2	1	0	0	1	0	0	0	0	0	0
Экономика	0	2	0	0	0	0	0	0	0	0	0	0
Всего участников	65	46	51	14	7	9	1	2	0	0	0	0

**Число участников, победителей и призеров регионального и заключительного этапов
всероссийской олимпиады школьников ЗАТО п. Видяево**

Наименование предмета	Региональный этап						Заключительный этап					
	Число участников			Число победителей и призеров			Число участников			Число победителей и призеров		
	2015/ 2016	2016/ 2017	2017/ 2018	2015/ 2016	2016/ 2017	2017/ 2018	2015/ 2016	2016/ 2017	2017/ 2018	2015/ 2016	2016/ /2017	2017/ 2018
Английский язык	0	2	2	0	0	0	0	0	0	0	0	0
Астрономия	0	0	1	0	0	0	0	0	0	0	0	0
Биология	0	1	1	0	0	0	0	0	0	0	0	0
География	0	0	1	0	0	0	0	0	0	0	0	0
Информатика	0	1	1	0	0	0	0	0	0	0	0	0
МХК	0	0	0	0	0	0	0	0	0	0	0	0
История	0	0	0	0	0	0	0	0	0	0	0	0
Литература	1	4	2	0	0	0	0	0	0	0	0	0
Математика	0	0	2	0	0	0	0	0	0	0	0	0
Немецкий язык	0	0	0	0	0	0	0	0	0	0	0	0
Обществознание	0	0	0	0	0	0	0	0	0	0	0	0
ОБЖ	4	8	7	0	4	6	0	0	1	0	0	0
Право	0	0	0	0	0	0	0	0	0	0	0	0
Русский язык	0	3	1	0	0	0	0	0	0	0	0	0
Технология	0	1	4	0	0	1	0	0	0	0	0	0
Физика	0	1	1	0	0	0	0	0	0	0	0	0
Физическая культура	2	3	1	0	1	1	0	0	0	0	0	0
Французский язык	0	0	0	0	0	0	0	0	0	0	0	0
Химия	0	0	1	0	0	0	0	0	0	0	0	0
Экология	0	0	1	0	0	1	0	0	0	0	0	0
Экономика	0	0	0	0	0	0	0	0	0	0	0	0
Всего участников	7	24	26	0	5	9	0	0	1	0	0	0

**Число участников, победителей и призеров регионального и заключительного этапов
всероссийской олимпиады школьников ЗАТО г. Заозерск**

Наименование предмета	Региональный этап						Заключительный этап					
	Число участников			Число победителей и призеров			Число участников			Число победителей и призеров		
	2015/ 2016	2016/ 2017	2017/ 2018	2015/ 2016	2016/ 2017	2017/ 2018	2015/ 2016	2016/ 2017	2017/ 2018	2015/ 2016	2016/ /2017	2017/ 2018
Английский язык	3	0	1	0	0	1	0	0	0	0	0	0
Астрономия	0	0	0	0	0	0	0	0	0	0	0	0
Биология	1	0	0	0	0	0	0	0	0	0	0	0
География	0	0	0	0	0	0	0	0	0	0	0	0
Информатика	0	0	0	0	0	0	0	0	0	0	0	0
МХК	3	2	2	0	0	0	0	0	0	0	0	0
История	2	1	2	1	0	0	0	0	0	0	0	0
Литература	2	0	1	0	0	0	0	0	0	0	0	0
Математика	0	2	0	0	0	0	0	0	0	0	0	0
Немецкий язык	0	0	0	0	0	0	0	0	0	0	0	0
Обществознание	4	1	2	2	0	0	0	0	0	0	0	0
ОБЖ	1	5	5	0	3	0	0	0	0	0	0	0
Право	8	2	3	1	0	0	0	0	0	0	0	0
Русский язык	3	1	0	0	0	0	0	0	0	0	0	0
Технология	4	0	2	0	0	0	0	0	0	0	0	0
Физика	0	0	0	0	0	0	0	0	0	0	0	0
Физическая культура	7	6	5	1	1	1	0	0	0	0	0	0
Французский язык	0	0	0	0	0	0	0	0	0	0	0	0
Химия	0	0	0	0	0	0	0	0	0	0	0	0
Экология	1	0	0	0	0	0	0	0	0	0	0	0
Экономика	0	0	0	0	0	0	0	0	0	0	0	0
Всего участников	39	20	23	5	4	2	0	0	0	0	0	0

Таблица 16

**Число участников, победителей и призеров регионального и заключительного этапов
всероссийской олимпиады школьников г. Апатиты с подведомственной территорией**

Наименование предмета	Региональный этап						Заключительный этап					
	Число участников			Число победителей и призеров			Число участников			Число победителей и призеров		
	2015/ 2016	2016/ 2017	2017/ 2018	2015/ 2016	2016/ 2017	2017/ 2018	2015/ 2016	2016/ 2017	2017/ 2018	2015/ 2016	2016/ /2017	2017/ 2018
Английский язык	4	6	6	1	2	1	0	0	0	0	0	0
Астрономия	2	0	1	1	0	0	0	0	0	0	0	0
Биология	9	4	2	1	1	1	0	0	0	0	0	0
География	2	1	0	1	0	0	0	0	0	0	0	0
Информатика	5	10	5	0	1	1	0	0	0	0	0	0
МХК	1	4	7	0	1	2	0	0	0	0	0	0
История	3	6	6	0	0	0	0	0	0	0	0	0
Литература	13	6	9	2	1	2	0	0	0	0	0	0
Математика	2	3	0	0	0	0	0	0	0	0	0	0
Немецкий язык	0	1	0	0	0	0	0	0	0	0	0	0
Обществознание	4	7	4	0	0	0	0	0	0	0	0	0
ОБЖ	17	15	4	6	2	0	0	0	0	0	0	0
Право	13	4	10	1	1	1	0	0	0	0	0	0
Русский язык	8	3	5	1	1	1	0	0	0	0	0	0
Технология	10	8	3	1	2	0	0	0	0	0	0	0
Физика	1	0	0	0	0	0	0	0	0	0	0	0
Физическая культура	9	6	12	2	2	0	0	0	0	0	0	0
Французский язык	0	0	0	0	0	0	0	0	0	0	0	0
Химия	1	1	0	0	0	0	0	0	0	0	0	0
Экология	4	1	0	0	0	0	0	0	0	0	0	0
Экономика	0	2	1	0	1	1	0	0	0	0	0	0
Всего участников	108	88	75	17	15	10	0	0	0	0	0	0

**Число участников, победителей и призеров регионального и заключительного этапов
всероссийской олимпиады школьников Ловозерского района**

Наименование предмета	Региональный этап						Заключительный этап					
	Число участников			Число победителей и призеров			Число участников			Число победителей и призеров		
	2015/ 2016	2016/ 2017	2017/ 2018	2015/ 2016	2016/ 2017	2017/ 2018	2015/ 2016	2016/ 2017	2017/ 2018	2015/ 2016	2016/ 2017	2017/ 2018
Английский язык	0	0	0	0	0	0	0	0	0	0	0	0
Астрономия	0	0	0	0	0	0	0	0	0	0	0	0
Биология	0	0	1	0	0	0	0	0	0	0	0	0
География	1	0	1	0	0	0	0	0	0	0	0	0
Информатика	0	0	0	0	0	0	0	0	0	0	0	0
МХК	0	0	0	0	0	0	0	0	0	0	0	0
История	2	0	1	0	0	0	0	0	0	0	0	0
Литература	1	1	1	0	0	0	0	0	0	0	0	0
Математика	0	1	0	0	0	0	0	0	0	0	0	0
Немецкий язык	0	0	0	0	0	0	0	0	0	0	0	0
Обществознание	3	0	0	0	0	0	0	0	0	0	0	0
ОБЖ	2	5	4	0	1	0	0	0	0	0	0	0
Право	0	0	1	0	0	0	0	0	0	0	0	0
Русский язык	3	1	0	0	0	0	0	0	0	0	0	0
Технология	0	0	0	0	0	0	0	0	0	0	0	0
Физика	0	0	0	0	0	0	0	0	0	0	0	0
Физическая культура	0	5	1	0	0	0	0	0	0	0	0	0
Французский язык	0	0	0	0	0	0	0	0	0	0	0	0
Химия	0	0	0	0	0	0	0	0	0	0	0	0
Экология	0	1	1	0	0	0	0	0	0	0	0	0
Экономика	0	0	0	0	0	0	0	0	0	0	0	0
Всего участников	12	14	11	0	1	0	0	0	0	0	0	0

**Число участников, победителей и призеров регионального и заключительного этапов
всероссийской олимпиады школьников Терского района**

Наименование предмета	Региональный этап						Заключительный этап					
	Число участников			Число победителей и призеров			Число участников			Число победителей и призеров		
	2015/ 2016	2016/ 2017	2017/ 2018	2015/ 2016	2016/ 2017	2017/ 2018	2015/ 2016	2016/ 2017	2017/ 2018	2015/ 2016	2016/ 2017	2017/ 2018
Английский язык	1	0	0	0	0	0	0	0	0	0	0	0
Астрономия	0	0	0	0	0	0	0	0	0	0	0	0
Биология	1	2	0	0	0	0	0	0	0	0	0	0
География	0	0	0	0	0	0	0	0	0	0	0	0
Информатика	0	0	0	0	0	0	0	0	0	0	0	0
МХК	0	0	0	0	0	0	0	0	0	0	0	0
История	2	1	3	0	0	0	0	0	0	0	0	0
Литература	1	1	2	1	0	0	0	0	0	0	0	0
Математика	1	1	2	0	0	0	0	0	0	0	0	0
Немецкий язык	0	0	0	0	0	0	0	0	0	0	0	0
Обществознание	0	2	2	0	0	0	0	0	0	0	0	0
ОБЖ	2	2	1	1	0	0	0	0	0	0	0	0
Право	1	1	0	0	0	0	0	0	0	0	0	0
Русский язык	1	2	0	0	0	0	0	0	0	0	0	0
Технология	0	0	0	0	0	0	0	0	0	0	0	0
Физика	2	0	1	0	0	0	0	0	0	0	0	0
Физическая культура	5	5	2	3	2	1	1	0	0	0	0	0
Французский язык	0	0	0	0	0	0	0	0	0	0	0	0
Химия	1	1	0	0	0	0	0	0	0	0	0	0
Экология	0	0	0	0	0	0	0	0	0	0	0	0
Экономика	0	0	0	0	0	0	0	0	0	0	0	0
Всего участников	18	18	13	5	2	1	1	0	0	0	0	0

**Число участников, победителей и призеров регионального и заключительного этапов
всероссийской олимпиады школьников Кандалакшского района**

Наименование предмета	Региональный этап						Заключительный этап					
	Число участников			Число победителей и призеров			Число участников			Число победителей и призеров		
	2015/ 2016	2016/ 2017	2017/ 2018	2015/ 2016	2016/ 2017	2017/ 2018	2015/ 2016	2016/ 2017	2017/ 2018	2015/ 2016	2016/ 2017	2017/ 2018
Английский язык	3	4	1	0	1	0	0	0	0	0	0	0
Астрономия	0	0	0	0	0	0	0	0	0	0	0	0
Биология	5	9	4	2	3	2	0	0	0	0	0	0
География	0	1	2	0	1	1	0	0	0	0	0	0
Информатика	1	2	0	0	0	0	0	0	0	0	0	0
МХК	0	3	1	0	1	0	0	0	0	0	0	0
История	1	1	2	0	1	1	0	0	0	0	0	0
Литература	2	5	3	0	1	0	0	0	0	0	0	0
Математика	5	1	5	0	0	0	0	0	0	0	0	0
Немецкий язык	0	0	0	0	0	0	0	0	0	0	0	0
Обществознание	1	3	3	1	0	2	0	0	0	0	0	0
ОБЖ	1	1	3	0	0	0	0	0	0	0	0	0
Право	2	0	0	0	0	0	0	0	0	0	0	0
Русский язык	2	0	2	0	0	0	0	0	0	0	0	0
Технология	0	0	0	0	0	0	0	0	0	0	0	0
Физика	1	2	0	0	0	0	0	0	0	0	0	0
Физическая культура	6	4	7	0	1	0	0	0	0	0	0	0
Французский язык	0	0	0	0	0	0	0	0	0	0	0	0
Химия	0	0	0	0	0	0	0	0	0	0	0	0
Экология	0	2	1	0	0	1	0	0	0	0	0	0
Экономика	0	0	0	0	0	0	0	0	0	0	0	0
Всего участников	30	38	34	3	9	7	0	0	0	0	0	0

**Число участников, победителей и призеров регионального и заключительного этапов
всероссийской олимпиады школьников Печенгского района**

Наименование предмета	Региональный этап						Заключительный этап					
	Число участников			Число победителей и призеров			Число участников			Число победителей и призеров		
	2015/ 2016	2016/ 2017	2017/ 2018	2015/ 2016	2016/ 2017	2017/ 2018	2015/ 2016	2016/ 2017	2017/ 2018	2015/ 2016	2016/ 2017	2017/ 2018
Английский язык	2	0	7	0	0	0	0	0	0	0	0	0
Астрономия	0	0	0	0	0	0	0	0	0	0	0	0
Биология	2	0	0	0	0	0	0	0	0	0	0	0
География	3	1	2	0	0	0	0	0	0	0	0	0
Информатика	0	3	0	0	0	0	0	0	0	0	0	0
МХК	1	2	0	0	0	0	0	0	0	0	0	0
История	6	1	0	0	0	0	0	0	0	0	0	0
Литература	1	4	6	0	0	2	0	0	0	0	0	0
Математика	0	4	1	0	0	0	0	0	0	0	0	0
Немецкий язык	0	0	0	0	0	0	0	0	0	0	0	0
Обществознание	1	2	1	0	0	0	0	0	0	0	0	0
ОБЖ	0	3	2	1	0	0	0	0	0	0	0	0
Право	2	0	3	0	0	0	0	0	0	0	0	0
Русский язык	7	2	4	0	1	0	0	0	0	0	0	0
Технология	0	1	5	0	0	0	0	0	0	0	0	0
Физика	0	0	1	0	0	0	0	0	0	0	0	0
Физическая культура	5	1	4	0	0	0	0	0	0	0	0	0
Французский язык	0	0	0	0	0	0	0	0	0	0	0	0
Химия	1	0	0	0	0	0	0	0	0	0	0	0
Экология	1	0	1	0	0	0	0	0	0	0	0	0
Экономика	0	0	0	0	0	0	0	0	0	0	0	0
Всего участников	32	24	37	0	2	2	0	0	0	0	0	0

**Число участников, победителей и призеров регионального и заключительного этапов
всероссийской олимпиады школьников Ковдорского района**

Наименование предмета	Региональный этап						Заключительный этап					
	Число участников			Число победителей и призеров			Число участников			Число победителей и призеров		
	2015/ 2016	2016/ 2017	2017/ 2018	2015/ 2016	2016/ 2017	2017/ 2018	2015/ 2016	2016/ 2017	2017/ 2018	2015/ 2016	2016/ 2017	2017/ 2018
Английский язык	2	3	2	0	0	0	0	0	0	0	0	0
Астрономия	0	0	0	0	0	0	0	0	0	0	0	0
Биология	1	3	2	0	0	0	0	0	0	0	0	0
География	1	2	3	0	0	0	0	0	0	0	0	0
Информатика	0	0	0	0	0	0	0	0	0	0	0	0
МХК	0	0	0	0	0	0	0	0	0	0	0	0
История	0	0	0	0	0	0	0	0	0	0	0	0
Литература	2	5	2	1	2	0	0	1	0	0	0	0
Математика	0	0	0	0	0	0	0	0	0	0	0	0
Немецкий язык	0	0	0	0	0	0	0	0	0	0	0	0
Обществознание	0	0	0	0	0	0	0	0	0	0	0	0
ОБЖ	2	2	4	1	0	0	0	0	0	0	0	0
Право	1	2	2	1	0	0	0	0	0	0	0	0
Русский язык	1	2	1	0	0	0	0	0	0	0	0	0
Технология	0	0	1	0	0	0	0	0	0	0	0	0
Физика	0	0	0	0	0	0	0	0	0	0	0	0
Физическая культура	3	2	3	2	1	0	1	0	0	1	0	0
Французский язык	0	0	0	0	0	0	0	0	0	0	0	0
Химия	1	0	0	0	0	0	0	0	0	0	0	0
Экология	0	0	0	0	0	0	0	0	0	0	0	0
Экономика	0	0	0	0	0	0	0	0	0	0	0	0
Всего участников	14	21	20	5	3	0	1	1	0	1	0	0

**Число участников, победителей и призеров регионального и заключительного этапов
всероссийской олимпиады школьников Кольского района**

Наименование предмета	Региональный этап						Заключительный этап					
	Число участников			Число победителей и призеров			Число участников			Число победителей и призеров		
	2015/ 2016	2016/ 2017	2017/ 2018	2015/ 2016	2016/ 2017	2017/ 2018	2015/ 2016	2016/ 2017	2017/ 2018	2015/ 2016	2016/ 2017	2017/ 2018
Английский язык	2	3	3	1	0	0	0	0	0	0	0	0
Астрономия	0	0	0	0	0	0	0	0	0	0	0	0
Биология	1	1	1	0	0	0	0	0	0	0	0	0
География	2	1	1	0	0	0	0	0	0	0	0	0
Информатика	0	0	0	0	0	0	0	0	0	0	0	0
МХК	0	0	0	0	0	0	0	0	0	0	0	0
История	3	2	5	0	0	0	0	0	0	0	0	0
Литература	11	7	5	0	1	1	0	0	0	0	0	0
Математика	0	0	0	0	0	0	0	0	0	0	0	0
Немецкий язык	0	0	0	0	0	0	0	0	0	0	0	0
Обществознание	7	4	6	0	0	0	0	0	0	0	0	0
ОБЖ	0	0	0	0	0	0	0	0	0	0	0	0
Право	5	3	2	0	0	0	0	0	0	0	0	0
Русский язык	3	2	4	0	0	0	0	0	0	0	0	0
Технология	0	1	1	0	0	0	0	0	0	0	0	0
Физика	0	0	0	0	0	0	0	0	0	0	0	0
Физическая культура	6	4	0	0	0	0	0	0	0	0	0	0
Французский язык	0	0	0	0	0	0	0	0	0	0	0	0
Химия	0	1	0	0	0	0	0	0	0	0	0	0
Экология	1	0	0	0	0	0	0	0	0	0	0	0
Экономика	0	0	0	0	0	0	0	0	0	0	0	0
Всего участников	41	29	28	1	1	1	0	0	0	0	0	0

**Число участников, победителей и призеров регионального и заключительного этапов
всероссийской олимпиады школьников г. Мончегорска с подведомственной территорией**

Наименование предмета	Региональный этап						Заключительный этап					
	Число участников			Число победителей и призеров			Число участников			Число победителей и призеров		
	2015/ 2016	2016/ 2017	2017/ 2018	2015/ 2016	2016/ 2017	2017/ 2018	2015/ 2016	2016/ 2017	2017/ 2018	2015/ 2016	2016/ 2017	2017/ 2018
Английский язык	12	5	6	0	1	1	0	0	0	0	0	0
Астрономия	1	0	0	0	0	0	0	0	0	0	0	0
Биология	2	3	0	0	0	0	0	0	0	0	0	0
География	3	6	6	0	0	0	0	0	0	0	0	0
Информатика	1	0	0	0	0	0	0	0	0	0	0	0
МХК	0	0	0	0	0	0	0	0	0	0	0	0
История	4	1	0	0	0	0	0	0	0	0	0	0
Литература	4	3	6	0	0	2	0	0	0	0	0	0
Математика	3	6	2	0	0	1	0	0	0	0	0	0
Немецкий язык	4	3	4	1	2	1	1	0	0	0	0	0
Обществознание	7	4	6	0	0	0	0	0	0	0	0	0
ОБЖ	0	2	1	0	0	0	0	0	0	0	0	0
Право	5	3	2	0	0	0	0	0	0	0	0	0
Русский язык	2	3	4	0	0	1	0	0	0	0	0	0
Технология	2	3	1	1	1	0	0	0	0	0	0	0
Физика	5	0	3	0	0	0	0	0	0	0	0	0
Физическая культура	7	3	1	2	0	0	0	0	0	0	0	0
Французский язык	3	4	2	0	1	0	0	0	0	0	0	0
Химия	1	0	0	0	0	0	0	0	0	0	0	0
Экология	0	0	0	0	0	0	0	0	0	0	0	0
Экономика	0	0	0	0	0	0	0	0	0	0	0	0
Всего участников	63	50	40	5	5	7	1	0	0	0	0	0

**Число участников, победителей и призеров регионального и заключительного этапов
всероссийской олимпиады школьников г. Кировска с подведомственной территорией**

Наименование предмета	Региональный этап						Заключительный этап					
	Число участников			Число победителей и призеров			Число участников			Число победителей и призеров		
	2015/ 2016	2016/ 2017	2017/ 2018	2015/ 2016	2016/ 2017	2017/ 2018	2015/ 2016	2016/ 2017	2017/ 2018	2015/ 2016	2016/ 2017	2017/ 2018
Английский язык	2	3	2	0	1	1	0	0	0	0	0	0
Астрономия	0	0	0	0	0	0	0	0	0	0	0	0
Биология	1	1	1	1	0	0	0	0	0	0	0	0
География	1	2	1	0	1	1	0	0	0	0	0	0
Информатика	0	0	0	0	0	0	0	0	0	0	0	0
МХК	0	1	0	0	0	0	0	0	0	0	0	0
История	2	0	1	0	0	0	0	0	0	0	0	0
Литература	4	3	1	2	2	0	0	0	0	0	0	0
Математика	1	2	0	0	0	0	0	0	0	0	0	0
Немецкий язык	1	1	1	0	0	0	0	0	0	0	0	0
Обществознание	2	3	2	0	0	1	0	0	0	0	0	0
ОБЖ	2	0	0	0	0	0	0	0	0	0	0	0
Право	1	1	0	0	0	0	0	0	0	0	0	0
Русский язык	2	2	3	1	1	1	0	0	0	0	0	0
Технология	0	1	1	0	0	0	0	0	0	0	0	0
Физика	1	2	0	0	0	0	0	0	0	0	0	0
Физическая культура	4	4	5	1	2	1	0	0	0	0	0	0
Французский язык	0	0	0	0	0	0	0	0	0	0	0	0
Химия	1	2	2	0	0	1	0	0	1	0	0	0
Экология	0	0	0	0	0	0	0	0	0	0	0	0
Экономика	0	0	0	0	0	0	0	0	0	0	0	0
Всего участников	25	28	20	5	7	6	0	0	1	0	0	0

**Число участников, победителей и призеров регионального и заключительного этапов
всероссийской олимпиады школьников г. Полярные Зори с подведомственной территорией**

Наименование предмета	Региональный этап						Заключительный этап					
	Число участников			Число победителей и призеров			Число участников			Число победителей и призеров		
	2015/ 2016	2016/ 2017	2017/ 2018	2015/ 2016	2016/ 2017	2017/ 2018	2015/ 2016	2016/ 2017	2017/ 2018	2015/ 2016	2016/ 2017	2017/ 2018
Английский язык	2	8	6	1	0	1	0	0	0	0	0	0
Астрономия	0	0	0	0	0	0	0	0	0	0	0	0
Биология	1	0	0	0	0	0	0	0	0	0	0	0
География	1	1	3	0	0	1	0	0	0	0	0	0
Информатика	0	0	0	0	0	0	0	0	0	0	0	0
МХК	0	0	1	0	0	0	0	0	0	0	0	0
История	1	1	0	0	0	0	0	0	0	0	0	0
Литература	3	5	4	0	1	1	0	0	0	0	0	0
Математика	0	0	0	0	0	0	0	0	0	0	0	0
Немецкий язык	0	0	0	0	0	0	0	0	0	0	0	0
Обществознание	1	0	4	0	0	0	0	0	0	0	0	0
ОБЖ	0	3	3	0	0	0	0	0	0	0	0	0
Право	1	1	1	0	0	0	0	0	0	0	0	0
Русский язык	3	2	0	0	0	0	0	0	0	0	0	0
Технология	0	1	0	0	0	0	0	0	0	0	0	0
Физика	1	2	1	0	0	0	0	0	0	0	0	0
Физическая культура	0	0	0	0	0	0	0	0	0	0	0	0
Французский язык	0	0	0	0	0	0	0	0	0	0	0	0
Химия	0	1	0	0	0	0	0	0	0	0	0	0
Экология	0	1	1	0	0	0	0	0	0	0	0	0
Экономика	0	0	0	0	0	0	0	0	0	0	0	0
Всего участников	14	26	24	1	1	3	0	0	0	0	0	0

**Число участников, победителей и призеров регионального и заключительного этапов
всероссийской олимпиады школьников г. Оленегорска с подведомственной территорией**

Наименование предмета	Региональный этап						Заключительный этап					
	Число участников			Число победителей и призеров			Число участников			Число победителей и призеров		
	2015/ 2016	2016/ 2017	2017/ 2018	2015/ 2016	2016/ 2017	2017/ 2018	2015/ 2016	2016/ 2017	2017/ 2018	2015/ 2016	2016/ 2017	2017/ 2018
Английский язык	2	1	0	0	1	0	0	0	0	0	0	0
Астрономия	0	0	1	0	0	0	0	0	0	0	0	0
Биология	4	3	2	0	0	2	0	0	0	0	0	0
География	0	0	1	0	0	0	0	0	0	0	0	0
Информатика	1	0	0	1	0	0	0	0	0	0	0	0
МХК	2	2	7	0	1	0	0	0	0	0	0	0
История	2	2	1	1	1	0	0	0	0	0	0	0
Литература	3	3	7	1	3	1	0	0	0	0	0	0
Математика	3	3	1	1	0	0	0	0	0	0	0	0
Немецкий язык	0	0	0	0	0	0	0	0	0	0	0	0
Обществознание	3	6	2	1	0	1	0	0	0	0	0	0
ОБЖ	11	8	8	2	2	1	0	0	0	0	0	0
Право	7	5	6	1	1	1	0	0	1	0	0	0
Русский язык	5	4	4	0	0	0	0	0	0	0	0	0
Технология	4	1	0	0	0	0	0	0	0	0	0	0
Физика	5	2	0	1	0	0	1	0	0	0	0	0
Физическая культура	7	3	8	1	1	1	0	0	0	0	0	0
Французский язык	0	0	0	0	0	0	0	0	0	0	0	0
Химия	1	0	2	1	0	0	0	0	0	0	0	0
Экология	0	0	4	0	0	0	0	0	0	0	0	0
Экономика	3	3	4	0	1	0	0	0	0	0	0	0
Всего участников	63	46	58	11	11	7	1	0	1	0	0	0

**Результативность участия административно-территориальных единиц в региональном этапе
всероссийской олимпиады школьников по предметам**

Наименование административно- территориальной единицы/Предмет	ФИЗИКА						АСТРОНОМИЯ						ХИМИЯ					
	2015/2016		2016/2017		2017/2018		2015/2016		2016/2017		2017/2018		2015/2016		2016/2017		2017/2018	
	уч-ки	побе- дит., приз.	уч-ки	побе- дит., приз.	уч-ки	побе- дит., приз.	уч-ки	побе- дит., приз.	уч-ки	побе- дит., приз.	уч-ки	побе- дит., приз.	уч-ки	побе- дит., приз.	уч-ки	побе- дит., приз.	уч-ки	побе- дит., приз.
г. Апатиты	1	0	0	0	0	0	2	1	0	0	1	0	1	0	1	0	0	0
г. Кировск	1	0	2	0	0	0	0	0	0	0	0	0	1	0	2	0	2	1
г. Мончегорск	5	0	0	0	3	0	1	0	0	0	0	0	1	0	0	0	0	0
г. Мурманск	18	6	17	5	14	5	5	0	5	0	4	1	19	4	12	3	15	3
г. Оленегорск	5	1	2	0	0	0	0	0	0	0	1	0	1	1	0	0	2	0
г. Полярные Зори	1	0	2	0	1	0	0	0	0	0	0	0	0	0	1	0	0	0
ЗАТО Александровск	1	0	1	0	2	0	1	0	0	0	0	0	2	1	3	1	1	1
ЗАТО п. Видяево	0	0	1	0	1	0	0	0	0	0	1	0	0	0	0	0	1	0
ЗАТО г. Заозерск	0	0	0	0	0	0	0	0	0	0	0	0	0	0	0	0	0	0
ЗАТО г. Островной	0	0	0	0	0	0	0	0	0	0	0	0	0	0	0	0	0	0
ЗАТО г. Североморск	3	0	2	0	2	0	1	0	2	0	2	0	2	0	1	0	1	0
Кандалакшский район	1	0	2	0	0	0	0	0	0	0	0	0	0	0	0	0	0	0
Ковдорский район	0	0	0	0	0	0	0	0	0	0	0	0	1	0	0	0	0	0
Кольский район	0	0	0	0	0	0	0	0	0	0	0	0	0	0	1	0	0	0
Ловозерский район	0	0	0	0	0	0	0	0	0	0	0	0	0	0	0	0	0	0
Печенгский район	0	0	0	0	1	0	0	0	0	0	0	0	1	0	0	0	0	0
Терский район	2	0	0	0	1	0	0	0	0	0	0	0	1	0	1	0	0	0
ИТОГО	38	7	29	5	25	5	10	1	7	0	9	1	30	6	22	4	22	5

**Результативность участия административно-территориальных единиц в региональном этапе
всероссийской олимпиады школьников по предметам**

Наименование административно- территориальной единицы/Предмет	БИОЛОГИЯ						ЭКОЛОГИЯ						ГЕОГРАФИЯ					
	2015/2016		2016/2017		2017/2018		2015/2016		2016/2017		2017/2018		2015/2016		2016/2017		2017/2018	
	уч-ки	побе- дит., приз.	уч-ки	побе- дит., приз.	уч-ки	побе- дит., приз.	уч-ки	побе- дит., приз.	уч-ки	побе- дит., приз.	уч-ки	побе- дит., приз.	уч-ки	побе- дит., приз.	уч-ки	побе- дит., приз.	уч-ки	побе- дит., приз.
г. Апатиты	9	1	4	1	2	1	4	0	1	0	0	0	2	1	1	0	0	0
г. Кировск	1	1	1	0	1	0	0	0	0	0	0	0	1	0	2	1	1	1
г. Мончегорск	2	0	3	0	0	0	0	0	0	0	0	0	3	0	6	0	6	0
г. Мурманск	35	14	34	13	56	14	6	4	7	1	6	1	10	4	8	4	10	6
г. Оленегорск	4	0	3	0	2	2	0	0	0	0	4	0	0	0	0	0	1	0
г. Полярные Зори	1	0	0	0	0	0	0	0	1	0	1	0	1	0	1	0	3	1
ЗАТО Александровск	5	0	3	0	1	0	2	0	2	0	1	1	4	0	5	1	3	0
ЗАТО п. Видяево	0	0	1	0	1	0	0	0	0	0	1	1	0	0	0	0	1	0
ЗАТО г. Заозерск	1	0	0	0	0	0	1	0	0	0	0	0	0	0	0	0	0	0
ЗАТО г. Островной	0	0	0	0	0	0	0	0	0	0	0	0	0	0	0	0	0	0
ЗАТО г. Североморск	9	1	10	1	6	0	3	2	5	4	3	3	1	0	2	1	1	0
Кандалакшский район	5	2	9	3	4	2	0	0	2	0	1	1	0	0	1	1	2	1
Ковдорский район	1	0	3	0	2	0	0	0	0	0	0	0	1	0	2	0	3	0
Кольский район	1	0	1	0	1	0	1	0	0	0	0	0	2	0	1	0	1	0
Ловозерский район	0	0	0	0	1	0	0	0	1	0	1	0	1	0	0	0	1	0
Печенгский район	2	0	0	0	0	0	1	0	0	0	1	0	3	0	1	0	2	0
Терский район	1	0	2	0	0	0	0	0	0	0	0	0	0	0	0	0	0	0
ИТОГО	77	19	74	18	77	19	18	6	19	5	19	7	29	5	30	8	35	9

**Результативность участия административно-территориальных единиц в региональном этапе
всероссийской олимпиады школьников по предметам**

Наименование административно- территориальной единицы/Предмет	ИНФОРМАТИКА						МАТЕМАТИКА						ЭКОНОМИКА					
	2015/2016		2016/2017		2017/2018		2015/2016		2016/2017		2017/2018		2015/2016		2016/2017		2017/2018	
	уч-ки	побе- дит., приз.	уч-ки	побе- дит., приз.	уч-ки	побе- дит., приз.	уч-ки	побе- дит., приз.	уч-ки	побе- дит., приз.	уч-ки	побе- дит., приз.	уч-ки	побе- дит., приз.	уч-ки	побе- дит., приз.	уч-ки	побе- дит., приз.
г. Апатиты	5	0	10	1	5	1	2	0	3	0	0	0	0	0	2	1	1	1
г. Кировск	0	0	0	0	0	0	1	0	2	0	0	0	0	0	0	0	0	0
г. Мончегорск	1	0	0	0	0	0	3	0	6	0	2	1	0	0	0	0	0	0
г. Мурманск	20	3	8	3	16	5	19	5	14	8	16	7	2	0	1	0	0	0
г. Оленегорск	1	1	0	0	0	0	3	1	3	0	1	0	3	0	3	1	4	0
г. Полярные Зори	0	0	0	0	0	0	0	0	0	0	0	0	0	0	0	0	0	0
ЗАТО Александровск	3	0	0	0	0	0	7	0	0	0	2	0	0	0	2	0	0	0
ЗАТО п. Видяево	0	0	1	0	1	0	0	0	0	0	2	0	0	0	0	0	0	0
ЗАТО г. Заозерск	0	0	0	0	0	0	0	0	2	0	0	0	0	0	0	0	0	0
ЗАТО г. Островной	0	0	0	0	0	0	0	0	0	0	0	0	0	0	0	0	0	0
ЗАТО г. Североморск	1	1	3	2	1	0	4	0	5	1	2	0	1	0	4	1	2	0
Кандалакшский район	1	0	2	0	0	0	5	0	1	0	5	0	0	0	0	0	0	0
Ковдорский район	0	0	0	0	0	0	0	0	0	0	0	0	0	0	0	0	0	0
Кольский район	0	0	0	0	0	0	0	0	0	0	0	0	0	0	0	0	0	0
Ловозерский район	0	0	0	0	0	0	0	0	1	0	0	0	0	0	0	0	0	0
Печенгский район	0	0	3	0	0	0	0	0	4	0	1	0	0	0	0	0	0	0
Терский район	0	0	0	0	0	0	1	0	1	0	2	0	0	0	0	0	0	0
Североморский кадетский корпус	0	0	0	0	1	0	0	0	0	0	0	0	0	0	0	0	0	0
ИТОГО	32	5	27	6	24	6	45	6	42	9	33	8	6	0	12	3	7	1

**Результативность участия административно-территориальных единиц в региональном этапе
всероссийской олимпиады школьников по предметам**

Наименование административно- территориальной единицы/Предмет	ОБЩЕСТВОЗНАНИЕ						ИСТОРИЯ						ПРАВО					
	2015/2016		2016/2017		2017/2018		2015/2016		2016/2017		2017/2018		2015/2016		2016/2017		2017/2018	
	уч-ки	побе- дит., приз.	уч-ки	побе- дит., приз.	уч-ки	побе- дит., приз.	уч-ки	побе- дит., приз.	уч-ки	побе- дит., приз.	уч-ки	побе- дит., приз.	уч-ки	побе- дит., приз.	уч-ки	побе- дит., приз.	уч-ки	побе- дит., приз.
г. Апатиты	4	0	7	0	4	0	3	0	6	0	6	0	13	1	4	1	10	1
г. Кировск	2	0	3	0	2	1	2	0	0	0	1	0	1	0	1	0	0	0
г. Мончегорск	4	1	3	2	4	1	4	0	1	0	0	0	8	1	5	0	4	1
г. Мурманск	36	10	21	9	27	7	20	7	26	9	30	8	9	1	17	1	8	3
г. Оленегорск	3	1	6	0	2	1	2	1	2	1	1	0	7	1	5	1	6	1
г. Полярные Зори	1	0	0	0	4	0	1	0	1	0	0	0	1	0	1	0	1	0
ЗАТО Александровск	5	1	1	0	7	0	3	1	5	1	7	1	6	1	4	1	6	2
ЗАТО п. Видяево	0	0	0	0	0	0	0	0	0	0	0	0	0	0	0	0	0	0
ЗАТО г. Заозерск	4	2	1	0	2	0	2	1	1	0	2	0	8	1	2	0	3	0
ЗАТО г. Островной	0	0	0	0	0	0	0	0	0	0	0	0	0	0	0	0	0	0
ЗАТО г. Североморск	5	4	13	5	10	4	3	1	6	0	4	1	7	0	13	1	12	3
Кандалакшский район	1	1	3	0	3	2	1	0	1	1	2	1	2	0	0	0	0	0
Ковдорский район	0	0	0	0	0	0	0	0	0	0	0	0	1	1	2	0	2	0
Кольский район	7	0	4	0	6	0	3	0	2	0	5	0	5	0	3	0	2	0
Ловозерский район	3	0	0	0	0	0	2	0	0	0	1	0	0	0	0	0	1	0
Печенгский район	1	0	2	0	1	0	6	0	1	0	0	0	2	0	0	0	3	0
Терский район	0	0	2	0	2	0	2	0	1	0	3	0	1	0	1	0	0	0
ИТОГО	76	20	66	16	74	16	54	11	53	12	62	11	71	7	58	5	58	11

**Результативность участия административно-территориальных единиц
в региональном этапе всероссийской олимпиады школьников по предметам**

Наименование административно- территориальной единицы/Предмет	ФИЗИЧЕСКАЯ КУЛЬТУРА						ОСНОВЫ БЕЗОПАСНОСТИ ЖИЗНЕНДЕЯТЕЛЬНОСТИ						ТЕХНОЛОГИЯ					
	2015/2016		2016/2017		2017/2018		2015/2016		2016/2017		2017/2018		2015/2016		2016/2017		2017/2018	
	уч-ки	побе- дит., приз.	уч-ки	побе- дит., приз.	уч-ки	побе- дит., приз.	уч-ки	побе- дит., приз.	уч-ки	побе- дит., приз.	уч-ки	побе- дит., приз.	уч-ки	побе- дит., приз.	уч-ки	побе- дит., приз.	уч-ки	побе- дит., приз.
г. Апатиты	9	2	6	2	12	0	17	6	15	2	4	0	10	1	8	2	3	0
г. Кировск	4	1	4	2	5	1	2	0	0	0	0	0	0	0	1	0	1	0
г. Мончегорск	7	2	3	0	1	0	0	0	2	0	1	0	2	1	3	1	1	0
г. Мурманск	25	5	28	5	12	8	18	6	8	4	17	7	7	4	6	4	6	4
г. Оленегорск	7	1	3	1	8	1	11	2	8	2	8	1	4	0	1	0	0	0
г. Полярные Зори	0	0	0	0	0	0	0	0	3	0	3	0	0	0	1	0	0	0
ЗАТО Александровск	3	2	4	1	2	0	6	2	3	0	2	1	6	1	3	0	2	0
ЗАТО п. Видяево	2	0	3	1	1	1	4	0	8	4	7	6	0	0	1	0	4	1
ЗАТО г. Заозерск	7	1	6	1	5	1	1	0	5	3	5	0	4	0	0	0	2	0
ЗАТО г. Островной	0	0	0	0	0	0	0	0	0	0	0	0	0	0	0	0	0	0
ЗАТО г. Североморск	4	3	7	5	4	3	6	0	2	0	5	1	5	3	6	1	5	3
Кандалакшский район	6	0	4	1	7	0	1	0	1	0	3	0	0	0	0	0	0	0
Ковдорский район	3	2	2	1	3	0	2	1	2	0	4	0	0	0	0	0	1	0
Кольский район	6	0	4	0	0	0	0	0	0	0	0	0	0	0	1	0	1	0
Ловозерский район	0	0	5	0	1	0	2	0	5	1	4	0	0	0	0	0	0	0
Печенгский район	5	0	1	0	4	0	0	0	3	1	2	0	0	0	1	0	5	0
Терский район	5	3	5	2	2	1	2	1	2	0	1	0	0	0	0	0	0	0
ИТОГО	93	22	85	22	67	16	72	18	67	17	66	16	38	10	32	8	31	8

**Результативность участия административно-территориальных единиц
в региональном этапе всероссийской олимпиады школьников по предметам**

Наименование административно- территориальной единицы/Предмет	ЛИТЕРАТУРА						РУССКИЙ ЯЗЫК						ИСКУССТВО (МХК)					
	2015/2016		2016/2017		2017/2018		2015/2016		2016/2017		2017/2018		2015/2016		2016/2017		2017/2018	
	уч-ки	побе- дит., приз.	уч-ки	побе- дит., приз.	уч-ки	побе- дит., приз.	уч-ки	побе- дит., приз.	уч-ки	побе- дит., приз.	уч-ки	побе- дит., приз.	уч-ки	побе- дит., приз.	уч-ки	побе- дит., приз.	уч-ки	побе- дит., приз.
г. Апатиты	13	2	6	1	9	2	8	1	3	1	5	1	1	0	4	1	7	2
г. Кировск	4	2	3	2	1	0	2	1	2	1	3	1	0	0	1	0	0	0
г. Мончегорск	4	0	3	0	6	2	2	0	3	0	4	1	0	0	0	0	0	0
г. Мурманск	28	10	28	8	29	10	39	8	30	10	32	10	6	1	8	3	5	3
г. Оленегорск	3	1	3	3	7	1	5	0	4	0	4	0	2	0	2	1	7	0
г. Полярные Зори	3	0	5	1	4	1	3	0	2	0	0	0	0	0	0	0	1	0
ЗАТО Александровск	2	1	2	1	5	0	2	1	1	0	3	1	4	1	2	0	4	1
ЗАТО п. Видяево	1	0	4	0	2	0	0	0	3	0	1	0	0	0	0	0	0	0
ЗАТО г. Заозерск	2	0	0	0	1	0	3	0	1	0	0	0	3	0	2	0	2	0
ЗАТО г. Островной	0	0	0	0	0	0	0	0	0	0	0	0	0	0	0	0	0	0
ЗАТО г. Североморск	6	3	8	1	2	1	6	0	5	2	3	2	4	3	5	1	2	0
Кандалакшский район	2	0	5	1	3	0	2	0	0	0	2	0	0	0	3	1	1	0
Ковдорский район	2	1	5	2	2	0	1	0	2	0	1	0	0	0	0	0	0	0
Кольский район	11	0	7	1	5	1	3	0	2	0	4	0	0	0	0	0	0	0
Ловозерский район	1	0	1	0	1	0	3	0	1	0	0	0	0	0	0	0	0	0
Печенгский район	1	0	4	0	6	2	7	0	2	1	4	0	1	0	2	0	0	0
Терский район	1	1	1	0	2	0	1	0	2	0	0	0	0	0	0	0	0	0
Североморский кадетский корпус	0	0	0	0	0	0	0	0	0	0	2	0	0	0	0	0	0	0
ИТОГО	84	21	85	21	85	20	87	11	63	15	68	16	21	5	29	7	29	6

**Результативность участия административно-территориальных единиц
в региональном этапе всероссийской олимпиады школьников по предметам**

Наименование административно- территориальной единицы/Предмет	АНГЛИЙСКИЙ ЯЗЫК						ФРАНЦУЗСКИЙ ЯЗЫК						НЕМЕЦКИЙ ЯЗЫК					
	2015/2016		2016/2017		2017/2018		2015/2016		2016/2017		2017/2018		2015/2016		2016/2017		2017/2018	
	уч-ки	побе- дит., приз.	уч-ки	побе- дит., приз.	уч-ки	побе- дит., приз.	уч-ки	побе- дит., приз.	уч-ки	побе- дит., приз.	уч-ки	побе- дит., приз.	уч-ки	побе- дит., приз.	уч-ки	побе- дит., приз.	уч-ки	побе- дит., приз.
г. Апатиты	4	1	6	2	6	1	0	0	0	0	0	0	0	0	1	0	0	0
г. Кировск	2	0	3	1	2	1	0	0	0	0	0	0	1	0	1	0	1	0
г. Мончегорск	12	0	6	1	5	1	3	0	4	1	2	0	1	0	2	0	1	0
г. Мурманск	72	16	56	14	56	16	4	1	4	1	2	0	3	1	5	2	4	1
г. Оленегорск	2	0	1	1	0	0	0	0	0	0	0	0	0	0	0	0	0	0
г. Полярные Зори	2	1	8	0	6	1	0	0	0	0	0	0	0	0	0	0	0	0
ЗАТО Александровск	3	2	5	1	3	1	0	0	0	0	0	0	0	0	0	0	0	0
ЗАТО п. Видяево	0	0	2	0	2	0	0	0	0	0	0	0	0	0	0	0	0	0
ЗАТО г. Заозерск	3	0	0	0	1	1	0	0	0	0	0	0	0	0	0	0	0	0
ЗАТО г. Островной	0	0	0	0	0	0	0	0	0	0	0	0	0	0	0	0	0	0
ЗАТО г. Североморск	8	1	9	3	7	2	1	1	1	0	1	1	0	0	0	0	0	0
Кандалакшский район	3	0	4	1	1	0	0	0	0	0	0	0	0	0	0	0	0	0
Ковдорский район	2	0	3	0	2	0	0	0	0	0	0	0	0	0	0	0	0	0
Кольский район	2	1	3	0	3	0	0	0	0	0	0	0	0	0	0	0	0	0
Ловозерский район	0	0	0	0	0	0	0	0	0	0	0	0	0	0	0	0	0	0
Печенгский район	2	0	0	0	7	0	0	0	0	0	0	0	0	0	0	0	0	0
Терский район	1	0	0	0	0	0	0	0	0	0	0	0	0	0	0	0	0	0
ИТОГО	118	22	106	24	101	24	8	2	9	2	5	1	5	1	9	2	6	1