

Министерство образования и науки Мурманской области



Анализ результатов участия учащихся Мурманской области в региональном и заключительном этапах всероссийской олимпиады школьников в период 2016-2019 гг.

**Мурманск
2019**

Министерство образования и науки Мурманской области

Анализ результатов участия учащихся
Мурманской области в региональном и заключительном
этапах всероссийской олимпиады школьников
в период 2016-2019 гг.

Мурманск
2019

Авторы-составители:

С.В. Кулаков, директор ГАУДО МО «Мурманский областной центр дополнительного образования «Лапландия»;

М.Н. Филютнич, заведующий отделом «Региональный координационный центр по работе с одаренными детьми» ГАУДО МО «Мурманский областной центр дополнительного образования «Лапландия»;

Ю.Н. Макарова, старший методист отдела «Региональный координационный центр по работе с одаренными детьми» ГАУДО МО «Мурманский областной центр дополнительного образования «Лапландия».

Анализ результатов участия учащихся Мурманской области в региональном и заключительном этапах всероссийской олимпиады школьников в период 2016-2019 гг. / Авт.-сост.:

С.В. Кулаков, М.Н. Филютнич, Ю.Н. Макарова. - Мурманск: ГАУДО МО «МОЦДО «Лапландия», 2019. – 51 с.

В сборник включены аналитические справки и статистические материалы результатов участия учащихся Мурманской области в региональном и заключительном этапах всероссийской олимпиады школьников в 2018/2019 учебном году, а также за предыдущие 2 года. Представлены количественные результаты по всем предметам всероссийской олимпиады школьников, результаты муниципальных образований.

Материалы предназначены для специалистов органов, осуществляющих управление в сфере образования, руководящих и педагогических работников общеобразовательных организаций.

СОДЕРЖАНИЕ

Анализ результатов проведения регионального этапа всероссийской олимпиады школьников в Мурманской области в период 2016-2019 гг.....	5
Число участников, победителей и призеров регионального и заключительного этапов всероссийской олимпиады школьников по предметам.....	6
Доля участников регионального этапа всероссийской олимпиады школьников от общего числа учащихся 7-11 классов по административно-территориальным единицам Мурманской области	10
Число участников, победителей и призеров регионального и заключительного этапов всероссийской олимпиады школьников по административно-территориальным единицам Мурманской области	13
Доля победителей и призеров регионального этапа всероссийской олимпиады школьников от общего числа участников, представленных административно-территориальными единицами Мурманской области в 2017/2018 и 2018/2019 учебных годах.....	16
Число участников, победителей и призеров регионального этапа всероссийской олимпиады школьников в 2018/2019 учебном году по возрастам и административно-территориальным единицам Мурманской области.....	17
Анализ участия учащихся Мурманской области в заключительном этапе всероссийской олимпиады школьников	20
Сводные результаты участия учащихся Мурманской области в заключительном этапе всероссийской олимпиады школьников в 2016-2019 гг.....	22
Заключение	27
Число участников, победителей и призеров регионального и заключительного этапов всероссийской олимпиады школьников г. Мурманска	29
Число участников, победителей и призеров регионального и заключительного этапов всероссийской олимпиады школьников ЗАТО г. Североморск.....	30
Число участников, победителей и призеров регионального и заключительного этапов всероссийской олимпиады школьников ЗАТО Александровск.....	31
Число участников, победителей и призеров регионального и заключительного этапов всероссийской олимпиады школьников ЗАТО п. Видяево	32
Число участников, победителей и призеров регионального и заключительного этапов всероссийской олимпиады школьников ЗАТО г. Заозерск	33
Число участников, победителей и призеров регионального и заключительного этапов всероссийской олимпиады школьников г. Апатиты с подведомственной территорией	34

Число участников, победителей и призеров регионального и заключительного этапов всероссийской олимпиады школьников Ловозерского района	35
Число участников, победителей и призеров регионального и заключительного этапов всероссийской олимпиады школьников Терского района.....	36
Число участников, победителей и призеров регионального и заключительного этапов всероссийской олимпиады школьников Кандалакшского района.....	37
Число участников, победителей и призеров регионального и заключительного этапов всероссийской олимпиады школьников Печенгского района.....	38
Число участников, победителей и призеров регионального и заключительного этапов всероссийской олимпиады школьников Ковдорского района	39
Число участников, победителей и призеров регионального и заключительного этапов всероссийской олимпиады школьников Кольского района	40
Число участников, победителей и призеров регионального и заключительного этапов всероссийской олимпиады школьников г. Мончегорска с подведомственной территорией...	41
Число участников, победителей и призеров регионального и заключительного этапов всероссийской олимпиады школьников г. Кировска с подведомственной территорией	42
Число участников, победителей и призеров регионального и заключительного этапов всероссийской олимпиады школьников г. Полярные Зори с подведомственной территорией	43
Число участников, победителей и призеров регионального и заключительного этапов всероссийской олимпиады школьников г. Оленегорска с подведомственной территорией....	44
Результативность участия административно-территориальных единиц в региональном этапе всероссийской олимпиады школьников по предметам в 2017-2019 гг.	45

**Анализ результатов проведения регионального этапа
всероссийской олимпиады школьников в Мурманской области
в период 2016-2019 гг.**

В 2018/2019 учебном году, в период с 11 января по 27 февраля 2019 года, в соответствии со сроками, установленными приказом Министерства образования и науки Российской Федерации от 12.11.2018 № 202 «Об установлении сроков проведения регионального этапа всероссийской олимпиады школьников по общеобразовательным предметам в 2018/2019 учебном году», приказом Министерства образования и науки Мурманской области от 17.12.2018 № 2035 «Об организации регионального этапа всероссийской олимпиады школьников по общеобразовательным предметам в Мурманской области в 2018/2019 учебном году» проведен региональный этап всероссийской олимпиады школьников по 21 предмету. Его участниками стали 886 школьников, из них 212 человек - победителями и призёрами, что составляет 23,9 % от общего числа участников.

Анализ данных показывает, что на протяжении четырех последних лет наблюдается тенденция к уменьшению числа участников регионального этапа всероссийской олимпиады школьников. В 2018/2019 учебном году по сравнению с предыдущим годом их число уменьшилось на 1,9 % (2017/2018 учебный год – 903 участника, 2015/2016 учебный год – 1012 участников, 2016/2017 учебный год – 924 участника), в то же время незначительно увеличилось число победителей и призеров регионального этапа всероссийской олимпиады школьников (2017/2018 учебный год – 207 (22,9 %) победителей и призеров, 2016/2017 учебный год – 209 (22,6 %) победителей и призеров, 2015/2016 учебный год – 205 (20,2 %) победителей и призеров).

Сводная информация о динамике числа участников регионального и заключительного этапов всероссийской олимпиады школьников за 3 года приведена в таблицах 1 и 2.

Таблица 1

Динамика числа участников регионального этапа всероссийской олимпиады школьников по общеобразовательным предметам за 3 года

Наименование предмета	Показатель <u>уменьшения</u> числа участников (в %)	Наименование предмета	Показатель <u>увеличения</u> числа участников (в %)
Физика	47,3	Экономика	60,0
Физическая культура	39,7	Экология	44,4
Технология	36,8	История	36,5
Биология	33,8	МХК	33,3
Химия	26,6	Немецкий язык	20,0
Право	23,9	Астрономия	16,7
ОБЖ	22,2	Французский язык	12,5
Русский язык	18,3		
Математика	15,6		
Английский язык	13,6		
Информатика	12,5		
Литература	3,5		
География	3,4		
Обществознание	2,6		

Таблица 2

**Число участников, победителей и призеров регионального и заключительного этапов
всероссийской олимпиады школьников по общеобразовательным предметам**

Наименование предмета	Региональный этап		Заключительный этап		Региональный этап		Заключительный этап		Региональный этап		Заключительный этап		Региональный этап		Заключительный этап	
	Число уч-ков	Число победит. и призер	Число уч-ков	Число победит. и призер.	Число уч-ков	Число победит. и призер.	Число уч-ков	Число победи т. и призер.	Число уч-ков	Число победит. и призер	Число уч-ков	Число победит. и призер	Число уч-ков	Число победи т. и призер	Число уч-ков	Число победит. и призер
	2015/2016 учебный год				2016/2017 учебный год				2017/2018 учебный год				2018/2019 учебный год			
Английский язык	118	22	1	1	106	24	2	0	101	24	1	0	102	26	1	1
Астрономия	10	1	0	0	7	0	0	0	9	1	0	0	12	1	1	-
Биология	77	19	3	0	74	18	2	0	77	19	1	0	51	17	1	-
География	29	5	2	1	30	8	1	1	35	9	1	1	28	8	1	1
Информатика	32	5	1	0	27	6	1	0	24	6	1	0	28	6	1	-
История	54	11	1	0	53	12	2	1	62	11	1	1	85	10	1	1
Литература	84	21	2	0	85	21	1	0	85	20	1	0	81	22	1	-
Математика	45	6	1	0	42	9	1	0	33	8	1	0	38	8	1	-
МХК	21	5	0	0	29	7	1	0	29	6	1	0	28	9	1	-
Немецкий язык	5	1	1	0	9	2	1	0	6	1	1	0	6	2	1	1
ОБЖ	72	18	1	0	67	17	0	0	66	16	1	0	56	15	1	-
Обществознание	76	20	1	0	66	16	1	1	74	16	2	1	74	20	2	1
Право	71	7	0	0	58	5	1	0	58	11	1	0	54	10	1	-
Русский язык	87	11	1	0	63	15	1	0	68	16	1	0	71	16	1	-
Технология	38	10	2	1	32	8	1	0	31	8	1	0	24	7	1	-
Физика	38	7	1	0	29	5	1	0	25	5	1	0	20	4	1	-
Физическая культура	93	22	3	1	85	22	2	1	67	16	1	1	56	14	1	-
Французский язык	8	2	0	0	9	2	0	0	5	1	1	0	9	3	1	-
Химия	30	6	0	0	22	4	1	0	22	5	1	0	22	4	1	-
Экология	18	6	1	0	19	5	1	0	19	7	1	0	26	9	1	-
Экономика	6	0	0	0	12	3	0	0	7	1	0	0	15	1	1	-
ИТОГО	1012	205	22	4	924	209	21	4	903	207	20	4	886	212	22	5

В соответствии с приказом Министерства образования и науки Мурманской области 17.12.2018 № 2035 «Об организации регионального этапа всероссийской олимпиады школьников по общеобразовательным предметам в 2018/2019 учебном году в Мурманской области», установлены требования к победителям и призерам и квота победителей и призёров регионального этапа всероссийской олимпиады школьников по общеобразовательным предметам.

Так победителем считается участник регионального этапа всероссийской олимпиады школьников, набравший наибольшее количество баллов, но не менее 50 % от максимально возможного количества баллов по соответствующему предмету. Призерами считаются участники, следующие в рейтинге за победителем и набравшие 35 % и более от максимально возможного количества баллов по соответствующему предмету.

Квота победителей и призеров регионального этапа всероссийской олимпиады школьников по каждому общеобразовательному предмету и каждому классу (параллели) составляет не более 25 % от общего числа участников регионального этапа по соответствующему предмету и классу (параллели). В связи с этим информация об участниках, выполнивших 50 % и более олимпиадных заданий регионального этапа всероссийской олимпиады школьников, может представить более объективную картину потенциала результативности участия учащихся региона в региональном этапе всероссийской олимпиады школьников.

Данные показывают, что число и доля участников, выполнивших 50 % и более олимпиадных заданий регионального этапа всероссийской олимпиады школьников в Мурманской области, ежегодно уменьшается. Так, в 2018/2019 учебном году их число составило 294 человека (33,2 %), для сравнения в 2017/2018 учебном году их число составило 357 человек (39,5 %), 2016/2017 учебном году – 367 человек (39,7 %), в 2015/2016 учебном году – 373 человека (36,8 %).

Уменьшение числа участников, выполнивших 50 % и более олимпиадных заданий регионального этапа всероссийской олимпиады школьников, наблюдается по следующим общеобразовательным предметам: биология, информатика, история, основы безопасности жизнедеятельности, русский язык, экология.

В тоже время, увеличивается доля участников, выполнивших 50 % и более олимпиадных заданий регионального этапа всероссийской олимпиады школьников по английскому языку, астрономии, географии, математике, немецкому языку, мировой художественной культуре, обществознанию, физике, французскому языку, экономике.

Стабильно высокие показатели доли участников, выполнивших 50 % и более олимпиадных заданий регионального этапа всероссийской олимпиады школьников по физической культуре и технологии.

Информация об участниках, выполнивших задания регионального этапа всероссийской олимпиады школьников на 50 % и более, за четыре года представлена таблице 3.

**Число и доля участников, выполнивших олимпиадные задания
регионального этапа всероссийской олимпиады по предметам
на 50 % и более**

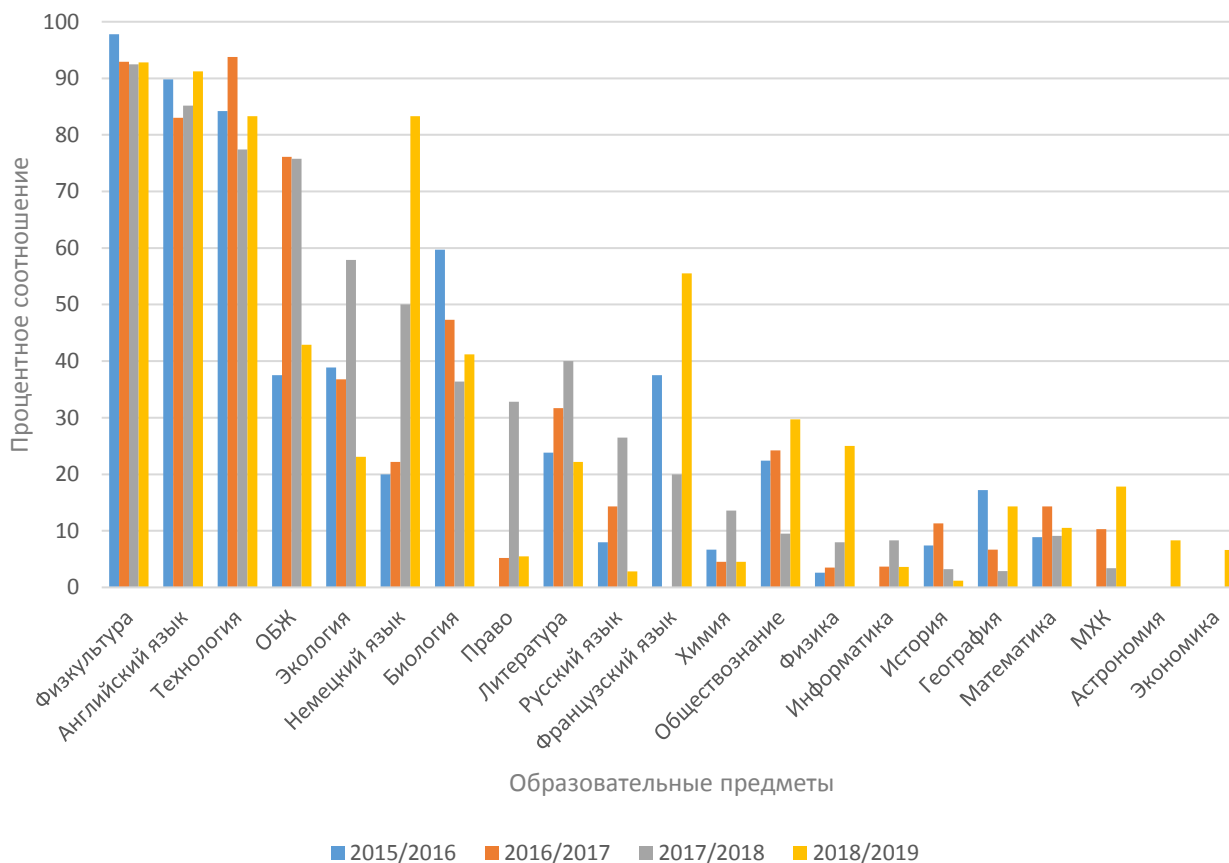
Наименование предмета	2015/2016		2016/2017		2017/2018		2018/2019	
	Число уч-ков	Доля уч-ков	Число уч-ков	Доля уч-ков	Число уч-ков	Доля уч-ков	Число уч-ков	Доля уч-ков
Английский язык	106	89,8 %	88	83 %	86	85,1 %	93	91,1 %
Астрономия	0	0 %	0	0 %	0	0 %	1	8,3 %
Биология	46	59,7 %	35	47,3 %	28	36,6 %	21	41,2 %
География	5	17,2 %	2	6,6 %	1	2,8 %	4	14,3 %
Информатика	0	0 %	1	3,7 %	2	8,3 %	1	3,6 %
История	4	7,4 %	6	11,3 %	2	3,2 %	1	1,2 %
Литература	20	23,8 %	27	31,7 %	34	40 %	18	22,2 %
Математика	4	8,9 %	6	14,3 %	3	9,1 %	4	10,5 %
МХК	0	0 %	3	10,3 %	1	3,4 %	5	17,8 %
Немецкий язык	1	20 %	2	22,2 %	3	50 %	5	83,3 %
ОБЖ	27	37,5 %	51	76,1 %	50	75,7 %	24	42,8 %
Обществознание	17	22,4 %	16	24,2 %	7	9,4 %	22	29,7 %
Право	0	0 %	3	5,2 %	19	32,7 %	3	5,5 %
Русский язык	7	8,1 %	9	14,3 %	18	26,5 %	2	2,8 %
Технология	32	84,2 %	30	93,7 %	24	77,4 %	20	83,3 %
Физика	1	2,6 %	1	3,4 %	2	8,0 %	5	25 %
Физическая культура	91	97,8 %	79	92,9 %	62	92,5 %	52	92,8 %
Французский язык	3	37,5 %	0	0 %	1	20 %	5	55,5 %
Химия	2	6,7 %	1	4,5 %	3	13,6 %	1	4,5 %
Экология	7	38,8 %	7	36,8 %	11	57,9 %	6	23,1 %
Экономика	0	0 %	0	0 %	0	0 %	1	6,6 %
ИТОГО	373	36,8 %	367	39,7 %	357	39,5 %	294	33,2 %

Исходя из анализа показателей выполнения олимпиадных заданий на 50 % и более по предметам, в 2018/2019 учебном году самые высокие показатели выполнения заданий в % соотношении от общего числа участников по следующим предметам: физическая культура – 92,8 %, английский язык – 91,1 %, технология – 83,3 %, немецкий язык – 83,3 %, французский язык – 55,5 %, ОБЖ – 42,8 %, биология – 41,2 % учащихся.

Самый низкий показатель по истории – 1,2 %, русскому языку – 2,8 %, информатике – 3,6 %, химии – 4,5 % учащихся.

Показатели выполнения заданий регионального этапа всероссийской олимпиады школьников на 50 % и более по общеобразовательным предметам за три года представлена в диаграмме 1.

Доля участников, выполнивших задания регионального этапа всероссийской олимпиады по предметам на 50 % и более



Анализируя показатели участия учащихся 7-11 классов в региональном этапе всероссийской олимпиады школьников, можно сделать вывод, что на протяжении последних четырех лет самое большое число участников регионального этапа всероссийской олимпиады школьников из городов Мурманск, Апатиты, ЗАТО г. Североморск, Оленегорск, ЗАТО Александровск, Мончегорск.

Увеличивается доля участников регионального этапа всероссийской олимпиады школьников от административно - территориальных единиц: г. Оленегорск, г. Полярные Зори, ЗАТО Александровск, ЗАТО п. Видяево, Кандалакшский район. При этом происходит уменьшение доли участников от административно - территориальных единиц: г. Апатиты, г. Мурманск, ЗАТО г. Североморск, ЗАТО г. Заозерск

Одновременно самый высокий процент участников регионального этапа всероссийской олимпиады школьников от общего числа обучающихся в административно - территориальной единице наблюдается в ЗАТО п. Видяево, Терском районе, ЗАТО г. Заозерск, г. Оленегорске, г. Полярные Зори.

Подробно динамика показателей представлена в таблицах 4, 5 и диаграммах 2, 3, 4.

**Доля участников регионального этапа всероссийской олимпиады
школьников от общего числа учащихся 7-11 классов
по административно-территориальным единицам Мурманской области**

Наименование административно-территориальной единицы	Учебный год	Число учащихся АТЕ ¹	Число участников регионального этапа ВсОШ	Доля участников регионального этапа ВсОШ от общего числа учащихся АТЕ (в %)	Доля участников АТЕ от общего числа участников регионального этапа ВсОШ (в %)
г. Апатиты с подведомственной территорией	2015-2016	1822	108	5,9	10,7
	2016-2017	1974	88	4,5	9,5
	2017-2018	2288	75	3,3	8,3
	2018-2019	2007	70	3,5	8,5
г. Кировск с подведомственной территорией	2015-2016	1057	25	2,4	2,5
	2016-2017	1092	28	2,6	3,0
	2017-2018	1177	20	1,7	2,2
	2018-2019	1181	24	2,0	2,7
г. Мурманск	2015-2016	10528	401	3,8	39,6
	2016-2017	10880	343	3,2	36,1
	2017-2018	11591	365	3,1	40,2
	2018-2019	10931	332	3,0	37,5
г. Мончегорск с подведомственной территорией	2015-2016	1809	63	3,5	6,2
	2016-2017	1974	50	2,5	5,4
	2017-2018	1948	40	2,1	4,4
	2018-2019	1789	54	3,0	6,1
г. Оленегорск с подведомственной территорией	2015-2016	1041	63	6,1	6,2
	2016-2017	1044	46	4,4	4,9
	2017-2018	1227	58	4,7	6,4
	2018-2019	1161	63	5,4	7,1
г. Полярные Зори с подведомственной территорией	2015-2016	639	14	2,2	1,4
	2016-2017	654	26	4	2,8
	2017-2018	732	24	3,3	2,6
	2018-2019	719	33	4,6	3,7
ЗАТО г. Североморск	2015-2016	2225	80	3,6	7,9
	2016-2017	2301	109	4,7	11,8
	2017-2018	2504	75	3	8,3
	2018-2019	2478	49	2	5,5
ЗАТО г. Заозерск	2015-2016	392	39	9,9	3,8
	2016-2017	421	20	4,8	2,2
	2017-2018	437	23	5,3	2,5
	2018-2019	405	18	4,4	2,0
ЗАТО Александровск	2015-2016	1759	65	3,7	6,4
	2016-2017	1766	46	2,6	4,9
	2017-2018	1912	51	2,7	5,6
	2018-2019	1844	74	4,0	8,3

¹ Число учащихся общеобразовательных классов школ области, за исключением детей коррекционных классов за учебный год по статистическим данным.

Наименование административно-территориальной единицы	Учебный год	Число учащихся	Число участников регионального этапа ВсОШ	Доля участников регионального этапа ВсОШ от общего числа учащихся (в %)	Доля участников АТЕ от общего числа участников регионального этапа ВсОШ (в %)
ЗАТО п. Видяево	2015-2016	209	7	3,3	0,7
	2016-2017	218	24	11	2,6
	2017-2018	266	26	9,8	2,9
	2018-2019	244	29	11,9	3,3
Печенгский район	2015-2016	1297	32	2,5	3,2
	2016-2017	1311	24	1,8	2,6
	2017-2018	1411	37	2,6	4,1
	2018-2019	1386	34	2,4	3,8
Ковдорский район	2015-2016	748	14	1,9	1,4
	2016-2017	797	21	2,6	2,3
	2017-2018	821	20	2,4	2,2
	2018-2019	775	9	1,2	1,0
Кольский район	2015-2016	1088	41	3,8	4,0
	2016-2017	1302	29	2,2	3,1
	2017-2018	1385	28	2	3,1
	2018-2019	1237	31	2,5	3,5
Кандалакшский район	2015-2016	1598	30	1,9	2,9
	2016-2017	1693	38	2,2	4,1
	2017-2018	1876	34	1,8	3,8
	2018-2019	1805	38	2,1	4,3
Ловозерский район	2015-2016	370	12	3,2	1,2
	2016-2017	393	14	3,6	1,5
	2017-2018	431	11	2,6	1,2
	2018-2019	386	15	3,9	1,7
Терский район	2015-2016	217	18	8,3	1,8
	2016-2017	207	18	8,7	1,9
	2017-2018	211	13	6,2	1,4
	2018-2019	195	13	6,7	1,5
ЗАТО г. Островной	2015-2016	59	0	0	0
	2016-2017	65	0	0	0
	2017-2018	71	0	0	0
	2018-2019	68	0	0	0

Информация о числе победителей и призеров регионального и заключительного этапов всероссийской олимпиады школьников относительно числа участников от административно-территориальной единицы представлены в таблицах 5 и 6.

Доля участников регионального этапа всероссийской олимпиады школьников от общего числа учащихся 7-11 классов по административно-территориальным единицам Мурманской области (в %)

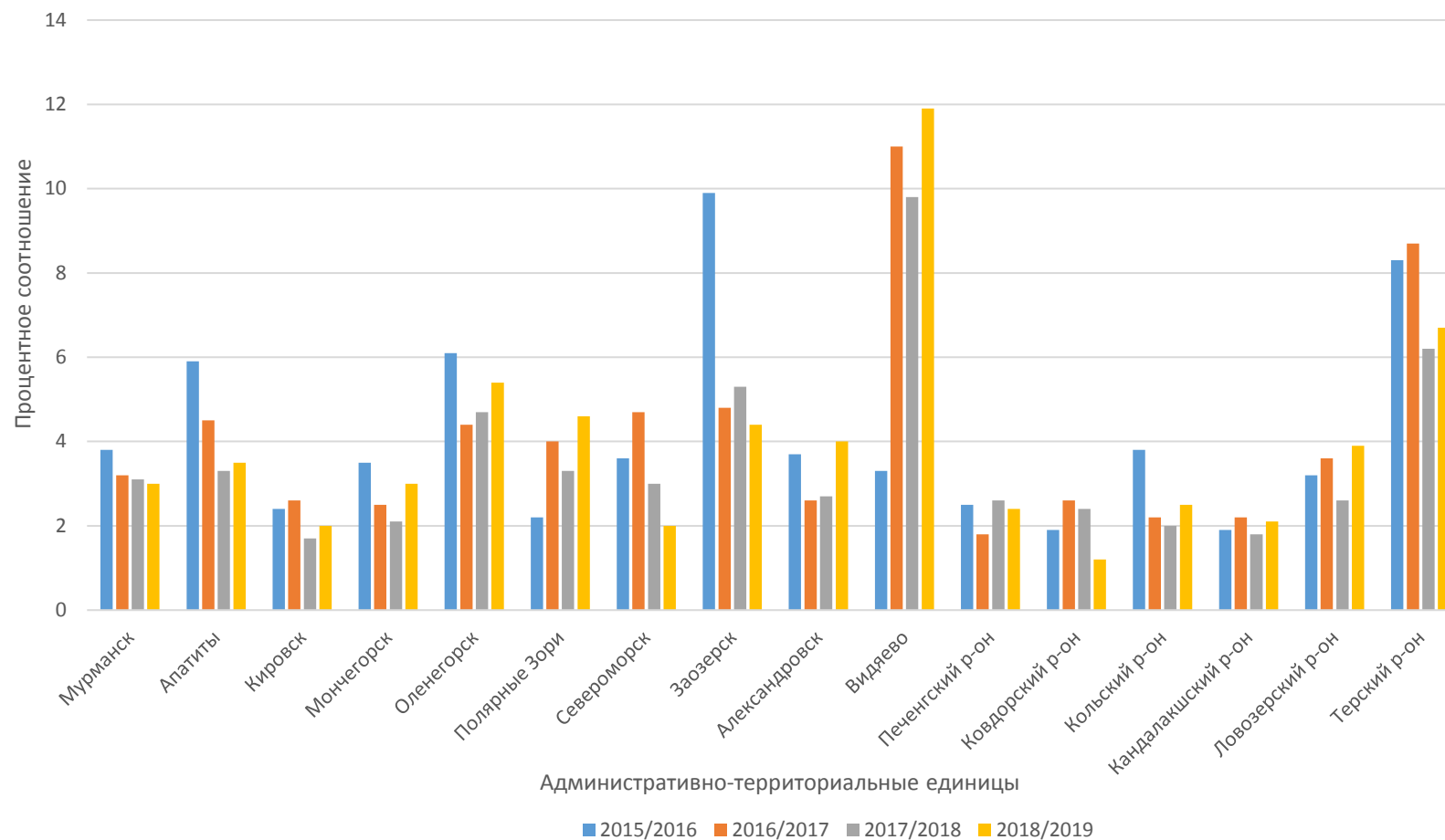


Таблица 5

**Число участников, победителей и призеров регионального
и заключительного этапов всероссийской олимпиады школьников
по административно-территориальным единицам Мурманской области**

Учебный год	Региональный этап			Заключительный этап		
	Число участников	Число победителей и призеров	Доля победителей и призеров (в %)	Число участников	Число победителей и призеров	Доля победителей и призеров (в %)
г. Апатиты с подведомственной территорией						
2015/2016	108	17	15,7	0	0	0
2016/2017	88	15	17	0	0	0
2017/2018	75	10	13,3	0	0	0
2018/2019	70	14	20	0	0	0
г. Кировск с подведомственной территорией						
2015/2016	25	5	20	0	0	0
2016/2017	28	7	25	0	0	0
2017/2018	20	6	30	1	0	0
2018/2019	24	8	33,3	0	0	0
г. Мурманск						
2015/2016	401	110	27,4	14	3	21,4
2016/2017	343	107	31,2	15	3	20
2017/2018	365	119	32,6	14	3/4	21,4
2018/2019	332	110	33,1	16	4	25
г. Мончегорск с подведомственной территорией						
2015/2016	63	5	7,9	1	0	0
2016/2017	50	5	10	0	0	0
2017/2018	40	7	17,5	0	0	0
2018/2019	54	6	11,1	2	1	50
г. Оленегорск с подведомственной территорией						
2015/2016	63	11	17,4	1	0	0
2016/2017	46	11	23,9	0	0	0
2017/2018	58	7	12	1	0	0
2018/2019	63	6	9,5	1	0	0
г. Полярные Зори с подведомственной территорией						
2015/2016	14	1	7,1	0	0	0
2016/2017	26	1	3,8	0	0	0
2017/2018	24	3	12,5	0	0	0
2018/2019	33	8	24,2	1	0	0
ЗАО г. Североморск						
2015/2016	80	23	28,7	3	0	0
2016/2017	109	29	26,6	3	1	33,3
2017/2018	75	24	32	3	0	0
2018/2019	49	14	28,6	1	0	0

	Региональный этап			Заключительный этап		
	Число участников	Число победителей и призеров	Доля победителей и призеров (в %)	Число участников	Число победителей и призеров	Доля победителей и призеров (в %)
ЗАТО г. Заозерск						
2015/2016	39	5	12,8	0	0	0
2016/2017	20	4	20	0	0	0
2017/2018	23	2	8,7	0	0	0
2018/2019	18	0	0	0	0	0
ЗАТО Александровск						
2015/2016	65	14	21,5	1	0	0
2016/2017	46	7	15,2	2	0	0
2017/2018	51	9	17,6	0	0	0
2018/2019	74	13	17,6	0	0	0
ЗАТО п. Видяево						
2015/2016	7	0	0	0	0	0
2016/2017	24	5	20,8	0	0	0
2017/2018	26	9	34,6	1	0	0
2018/2019	29	14	48,3	1	0	0
Печенгский район						
2015/2016	32	0	0	0	0	0
2016/2017	24	2	8,3	0	0	0
2017/2018	37	2	5,4	0	0	0
2018/2019	34	3	8,8	0	0	0
Ковдорский район						
2015/2016	14	5	35,7	1	1	100
2016/2017	21	3	14,2	1	0	0
2017/2018	20	0	0	0	0	0
2018/2019	9	2	22,2	0	0	0
Кольский район						
2015/2016	41	1	2,4	0	0	0
2016/2017	29	1	3,4	0	0	0
2017/2018	28	1	3,5	0	0	0
2018/2019	31	4	12,9	0	0	0
Кандалакшский район						
2015/2016	30	3	10	0	0	0
2016/2017	38	9	23,7	0	0	0
2017/2018	34	7	20,6	0	0	0
2018/2019	38	8	21,1	0	0	0
Ловозерский район						
2015/2016	12	0	0	0	0	0
2016/2017	14	1	7,1	0	0	0
2017/2018	11	0	0	0	0	0
2018/2019	15	1	6,7	0	0	0
Терский район						
2015/2016	18	5	27,7	1	0	0
2016/2017	18	2	11,1	0	0	0

Учебный год	Региональный этап			Заключительный этап		
	Число участников	Число победителей и призеров	Доля победителей и призеров (в %)	Число участников	Число победителей и призеров	Доля победителей и призеров (в %)
2017/2018	13	1	7,7	0	0	0
2018/2019	13	1	7,7	0	0	0
ЗАТО г. Островной						
2015/2016	0	0	0	0	0	0
2016/2017	0	0	0	0	0	0
2017/2018	0	0	0	0	0	0
2018/2019	0	0	0	0	0	0

Данные результативности участия в региональном этапе всероссийской олимпиады школьников в 2018/2019 учебном году показывают, что доля победителей и призеров по административным территориальным единицам от общего числа победителей и призеров распределяется следующим образом: Мурманск – 51,9 %, ЗАТО г. Североморск – 6,6 %, Оленегорск – 2,8 %, Мончегорск – 2,8 %, Кандалакшский район – 3,8 %, Кировск – 3,8 %, Апатиты – 6,6 %, ЗАТО Александровск – 6,1 %, ЗАТО п. Видяево – 6,6 %, Полярные Зори – 3,8 %, Печенгский район – 1,4 %, Кольский район – 1,9 %, Терский район – 0,5 %. Данная статистика является справедливой и для предыдущих двух лет.

Стоит отметить, что в этом учебном году по сравнению с предыдущим годом увеличилось число победителей и призеров в г. Кировск, г. Апатиты, г. Полярные Зори, ЗАТО п. Видяево, ЗАТО Александровск, Кандалакшском, Печенгском, Кольском, Ловозерском и Ковдорском районах, но снизилось в г. Мурманск, ЗАТО г. Североморск, ЗАТО г. Заозерск, г. Апатиты, г. Оленегорск. Сохранилось на том же уровне число победителей и призеров в Терском районе. Стабильно не принимают участия в региональном этапе всероссийской олимпиады школьников учащиеся ЗАТО Островной.

Как показывают данные, приведенные в таблице 7, наибольшее число участников регионального этапа всероссийской олимпиады школьников в 2018/2019 учебном году составили учащиеся 11 классов – 335 участников (37,8 %), 10 классов – 287 участник (32,4 %), 9 классов – 364 участников (29,8 %). Из них доля победителей и призеров составляет среди учащихся 11 классов – 36,8 % от общего числа победителей и призеров, среди учащихся 10 классов – 36,8 %, среди учащихся 9 классов – 26,4 %.

Таблица 6

Доля победителей и призеров регионального этапа всероссийской олимпиады школьников от общего числа участников, представленных административно-территориальными единицами Мурманской области в 2017/2018 и 2018/2019 учебных годах

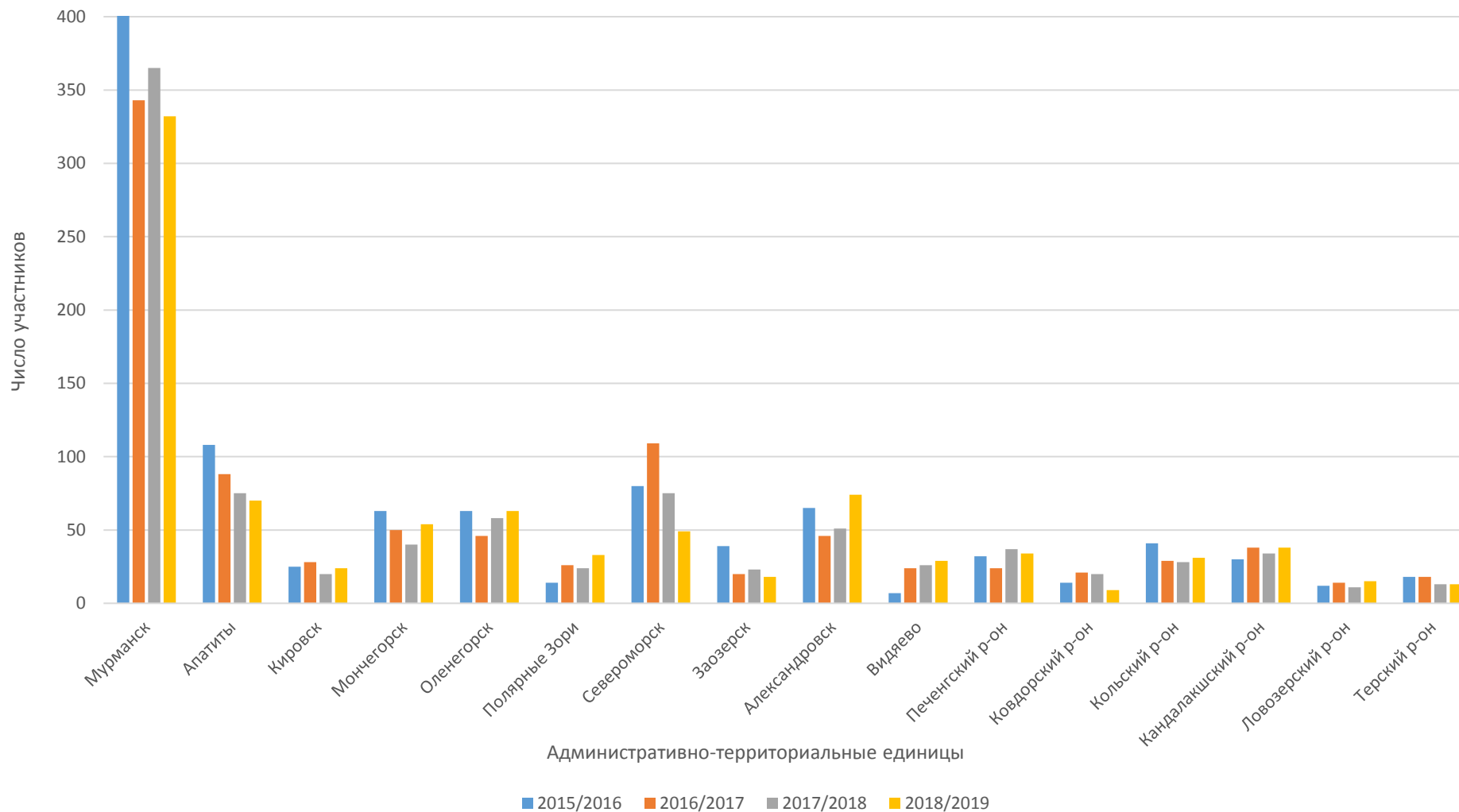
Наименование административно-территориальной единицы	Доля победителей и призеров от числа участников административно-территориальной единицы (в%)	Доля победителей и призеров административно-территориальной единицы от общего числа победителей и призеров (в%)	Число участников от административно-территориальной единицы	Число победителей и призеров от административно-территориальной единицы	Доля победителей и призеров от числа участников административно-территориальной единицы (в%)	Доля победителей и призеров административно-территориальной единицы от общего числа победителей и призеров (в%)	Число участников от административно-территориальной единицы	Число победителей и призеров от административно-территориальной единицы
	2017/2018 учебный год				2018/2019 учебный год			
ЗАТО п. Видяево	34,6	4,3	26	9	48,3	6,6	29	14
г. Мурманск	32,6	57,5	365	119	33,1	51,9	332	110
ЗАТО г. Североморск	32	11,4	75	24	29,2/28,6	6,6	48/49	14
г. Кировск с подведомственной территорией	30	2,8	20	6	33,3	3,8	24	8
Кандалакшский район	20,5	3,3	34	7	21,1	3,8	38	8
ЗАТО Александровск	17,6	4,3	51	9	17,6	6,1	74	13
г. Мончегорск с подведомственной территорией	17,5	3,3	40	7	11,1	2,8	54	6
г. Апатиты с подведомственной территорией	13,3	4,7	75	10	20	6,6	70	14
г. Полярные Зори с подведомственной территорией	12,5	1,4	24	3	24,2	3,8	33	8
г. Оленегорск с подведомственной территорией	12	3,3	58	7	9,5	2,8	63	6
ЗАТО г. Заозерск	8,6	0,9	23	2	0	0	18	0
Герский район	7,6	0,5	13	1	7,7	0,5	13	1
Печенгский район	5,4	0,9	37	2	8,8	1,4	34	3
Кольский район	3,5	0,5	28	1	12,9	1,9	31	4
Ковдорский район	0	0	20	0	22,2	0,9	9	2
Ловозерский район	0	0	11	0	6,7	0,5	15	1
ЗАТО Островной	0	0	0	0	0	0	0	0

Таблица 7

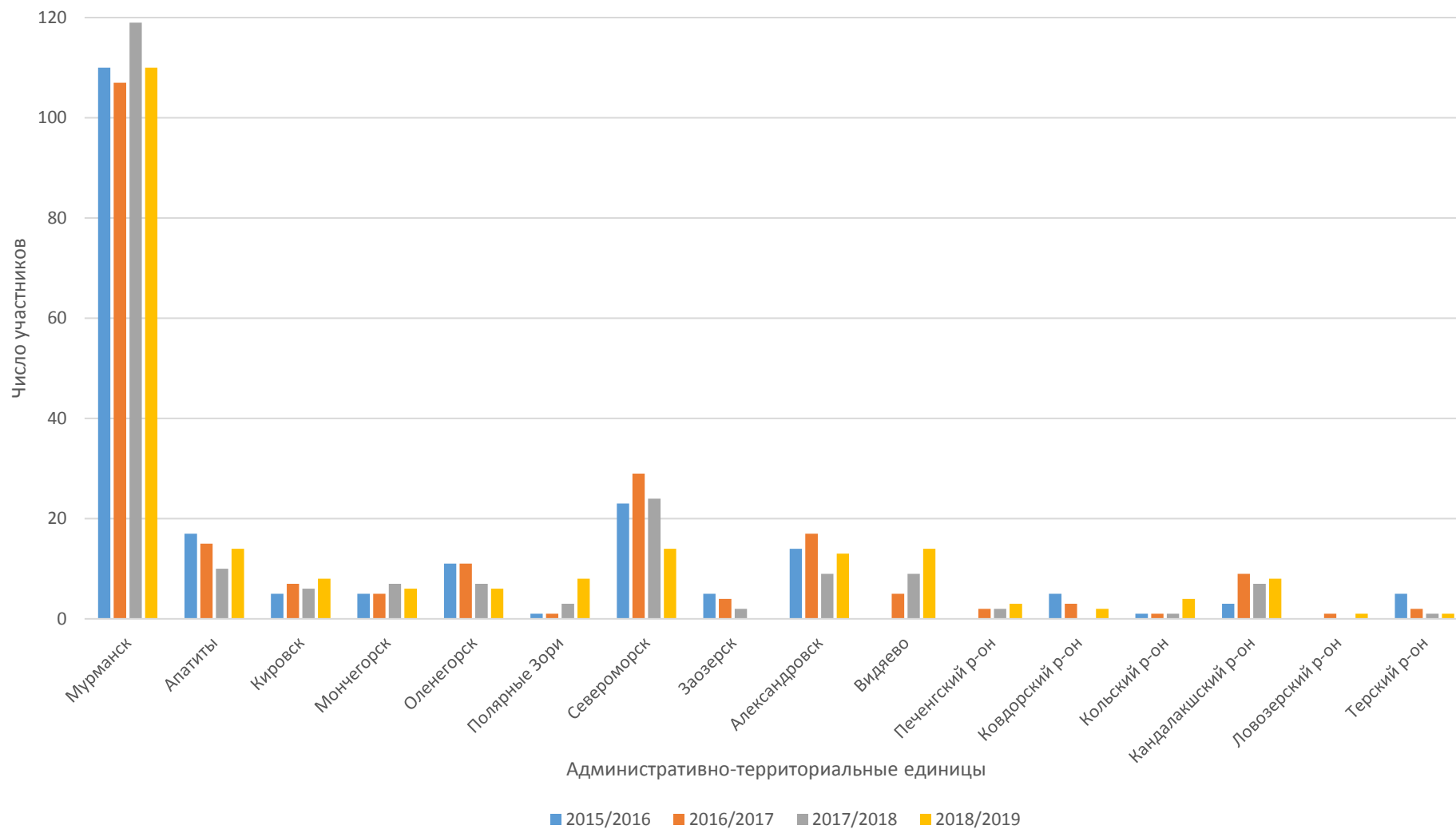
Число участников, победителей и призеров регионального этапа всероссийской олимпиады школьников в 2018/2019 учебном году по возрастам и административно-территориальным единицам Мурманской области

Наименование административно-территориальной единицы	Число участников/ класс				Всего участников	Число победителей/ класс				Всего победителей	Число призеров/ класс				Всего призеров
	8	9	10	11		8	9	10	11		8	9	10	11	
г. Апатиты с подведомственной территорией	-	16	33	21	70	-	1	1	-	2	-	3	8	1	12
г. Мурманск	-	80	103	149	332	-	7	7	9	23	-	18	27	42	87
ЗАТО г. Североморск	1	12	13	22	48	-	2	1	1	4	-	1	5	4	10
ЗАТО Александровск	-	34	26	14	74	-	-	-	-	-	-	6	6	1	13
г. Оленегорск с подведомственной территорией	-	22	19	22	63	-	1	-	1	2	-	1	3	-	4
г. Мончегорск с подведомственной территорией	-	20	15	19	54	-	-	2	-	2	-	1	2	1	4
г. Полярные Зори с подведомственной территорией	-	14	14	5	33	-	1	1	-	2	-	3	3	-	6
Кольский район	-	11	12	8	31	-	-	-	-	-	-	-	2	2	4
г. Кировск с подведомственной территорией	-	6	5	13	24	-	1	-	-	1	-	-	3	4	7
Ковдорский район	-	1	4	4	9	-	-	-	-	-	-	-	2	-	2
Терский район	-	4	4	5	13	-	-	-	-	-	-	1	-	-	1
Кандалакшский район	-	10	9	19	38	-	-	-	-	-	-	2	-	6	8
ЗАТО г. Заозерск	-	8	5	5	18	-	-	-	-	-	-	-	-	-	-
Ловозерский район	-	7	3	5	15	-	-	-	-	-	-	1	-	-	1
ЗАТО п. Видяево	-	9	9	11	29	-	1	1	1	3	-	4	3	4	11
Печенгский район	-	10	11	13	34	-	-	-	-	-	-	1	1	1	3
Североморский Кадетский корпус	-	-	1	-	1	-	-	-	-	-	-	-	-	-	-
Итого:	1	264	287	335	886	-	14	13	12	39	-	42	65	66	173

Число участников регионального этапа всероссийской олимпиады школьников по административно-территориальным единицам Мурманской области



Число победителей и призеров регионального этапа всероссийской олимпиады школьников по административно-территориальным единицам Мурманской области



Анализ участия учащихся Мурманской области в заключительном этапе всероссийской олимпиады школьников

В 2018/2019 учебном году 22 учащихся Мурманской области приняли участие в заключительном этапе всероссийской олимпиады школьников по 21 общеобразовательному предмету, из них 5 участников стали призерами, что составляет 22,7 % от общего числа участников. В процентном соотношении этот показатель стал несколько выше по сравнению с предыдущими периодами, хотя численный показатель остался на прежнем уровне (2017/2018 учебный год – 20 участников, 4 призера (20 %); 2016/2017 учебный год – 20 участников (допущен 21 участник), 4 (20 %) призера; 2015/2016 учебный год – 22 участника, 4 (18,1 %) призера).

Доля участников, выполнивших олимпиадные задания по соответствующим предметам на 50 % и выше, составляет 63,6 % от общего числа участников заключительного этапа всероссийской олимпиады школьников от Мурманской области (2017/2018 учебный год – 85 %; 2016/2017 учебный год – 75 %; 2015/2016 учебный год – 72,7 %).

Ежегодно увеличивается количество предметов заключительного этапа всероссийской олимпиады школьников, по которым принимают участие учащиеся региона. Так в 2015/2016 учебном году учащиеся принимали участие в заключительном этапе всероссийской олимпиады школьников по 15 предметам, в 2016/2017 – допущены по 17 предметам (добавились МХК, право, химия), но принимали участие по 16 предметам (отказ от участия учащегося в олимпиаде по русскому языку), в 2017/2018 - по 19 предметам (впервые учащаяся Мурманской области приняла участие в олимпиаде по французскому языку).

В соответствии с п. 64 Порядка проведения всероссийской олимпиады школьников, утвержденного приказом Министерства образования и науки Российской Федерации от 18.11.2013 № 1252 (с изменениями приказ от 17.12.2015 № 1488), учащиеся региона в течение предыдущих трех лет не принимали участие в заключительном этапе всероссийской олимпиады школьников по предметам астрономия, экономика, т. к. не набирали нужного для участия количества баллов.

Впервые в 2018/2019 учебном году учащиеся Мурманской области приняли участие в заключительном этапе всероссийской олимпиады школьников олимпиадах по 21 предмету (учащиеся региона были допущены к участию в олимпиадах по астрономии и экономике).

В заключительном этапе всероссийской олимпиады школьников чаще всего принимают участие учащиеся г. Мурманска, ЗАТО г. Североморск, г. Мончегорск. Второй год участниками становятся учащиеся г. Оленегорск, ЗАТО п. Видяево. В то же время учащиеся ЗАТО Александровск, Ковдорского района, представлявшие на протяжении нескольких лет наш регион на заключительном этапе всероссийской олимпиады школьников, второй год не принимают в нем участие.

В 2018/2019 учебном году Мурманскую область представляли учащиеся г. Мурманска (72,4 % от числа участников от региона), г. Мончегорска (9,2 %), г. Оленегорска (4,6 %), ЗАТО г. Североморск (4,6 %), ЗАТО п. Видяево (4,6 %). Впервые участником заключительного этапа всероссийской олимпиады школьников стал учащийся г. Полярные Зори (4,6 %).

Результаты участия учащихся Мурманской области в заключительном этапе всероссийской олимпиады школьников на протяжении четырех лет достаточно стабильны – 4 призера по соответствующему образовательному предмету. Призерами становились учащиеся г. Мурманска (75 %), ЗАТО г. Североморск (25 %). В этом учебном году призерами стали 5 учащихся региона, из них 4 участника из г. Мурманска и 1 участник из г. Мончегорска.

Анализ данных, приведенных в таблице 8, показывает, что на протяжении 4-х лет учащиеся региона – участники заключительного этапа всероссийской олимпиады школьников – становятся призерами по географии, 3-х лет физической культуре, истории, обществознанию, 2-х лет – по английскому языку, что свидетельствует о высоком уровне индивидуального сопровождения учащихся. Впервые в этом году учащаяся Мурманской области стала призером заключительного этапа олимпиады по немецкому языку.

На протяжении четырех лет повышается результат участников, представляющих регион на заключительном этапе всероссийской олимпиады школьников по предметам история, обществознание, география, ОБЖ, английский язык, технология, русский язык, немецкий язык, мировая художественная культура, экология. Стабильны результаты участия по предметам физическая культура, французский язык.

В то же время наблюдается тенденция к снижению результативности выполнения олимпиадных заданий по предметам литература, биология, физика, право, математика, информатика. Отчасти это можно объяснить повышающимся уровнем выполнения олимпиадных заданий победителями и призерами всероссийской олимпиады школьников, а, следовательно, повышением минимального «порога» призеров.

В то же время с 2016 года на 9,1 % уменьшилась доля участников, выполнивших задания заключительного этапа всероссийской олимпиады школьников на 50 % и более от общего числа участников заключительного этапа всероссийской олимпиады школьников от Мурманской области, хотя последние два года наблюдалась тенденция к увеличению их числа.

Результативность участия учащихся региона в заключительном этапе всероссийской олимпиады школьников представлена в таблицах 8 -12.

Таблица 8

**Сводные результаты участия учащихся Мурманской области
в заключительном этапе всероссийской олимпиады школьников в 2016-2019 гг.**

Наименование предмета	Количество набранных баллов				Результат участия				Максимальный результат победителей (в баллах)				Выполнение заданий относительно максимального балла победителей (в %)			
	2015/ 2016	2016/ 2017	2017/ 2018	2018/ 2019	2015/ 2016	2016/ 2017	2017/ 2018	2018/ 2019	2015/ 2016	2016/ 2017	2017/ 2018	2018/ 2019	2015/ 2016	2016/ 2017	2017/ 2018	2018/ 2019
История	158	143 168	161	175	-	- призер	призер	призер	199	177	200	200	79,4	80,7 94,9	80,5	87,5
Обществознание	87	184	174 151	201 120	-	призер	призер	призер	187	237	259	269 250	46,5	77,6	67,1 58,3	74,5 48
Физическая культура	65,3 58,7 73,5	72,8	76,2	61,76	- - призер	призер	призер	-	87,2	83,8	87,4	80,82	74,9 67,3 85	86,9 70,4	87,1	76,4
География	124,2 87,9	111,3	103,2	112,3	призер	призер	призер	призер	143,3	143,3	151,7	144,65	86,7	77,7	102,4	77,6
ОБЖ	220	-	303	323	-	-	-	-	361	-	363	435	60,9	-	83,4	74,3
Литература	94 94	87	75	68	-	-	-	-	142	140	145	128	66,2 66,2	62,1	51,7	53,1
Английский язык	116	103 99	91	115	призер	-	-	призер	126	129	118	130	92	79,8 76,7	77,1	88,5
Биология	110,4 104,5 102,5	115,8 112,5	109,5	96,53	- - -	- -	-	-	152,4	154,9 154,2	156,7	146,92	72,4 68,6 67,2	74,8 72,97	69,8	65,7
Экология	56	37	50	58	-	-	-	-	95	59	79	98	58,9	62,7	63,3	59,2
Химия	-	72,5	134,5	123,5	-	-	-	-	-	248	252,5	256,5	-	29,2	53,2	48,1
Французский язык	-	-	65	62	-	-	-	-	-	-	127	125	-	-	51,2	49,6
Физика	12,2	16,5	22,3	17,7	-	-	-	-	72,5	67,1	71,2	65,6	16,8	24,6	31,3	27
Технология	89,1 100,2	80,2	76,1	106,8	призер -	-	-	-	104,3 118	98,9	115,8	119	-	81,1	65,7	89,7
Русский язык	65	-	60,5	73	-	-	-	-	105	-	116	129,5	61,9	-	52,1	56,4
Право	-	121	111	93	-	-	-	-	-	179	217	122	-	67,6	5,1	76,2
Немецкий язык	66	81	65	87	-	-	-	призер	110	106	107	113	60	76,1	60,7	77
Математика	28	6	16	3	похвал грамота	-	-	-	49	52	56	50	57,1	11,5	28,6	6
Информатика	255	199	330	252	-	-	-	-	641	704	719	681	39,8	28,3	45,9	37
МХК	-	318	294	409	-	-	-	-	-	504	439	530	-	63,1	65,6	77,2
Экономика	-	-	-	25	-	-	-	-	-	-	-	66	-	-	-	37,9
Астрономия	-	-	-	31	-	-	-	-	-	-	-	163	-	-	-	19
Число участников от региона													22	20	20	22
Число (доля от общего числа участников региона) победителей, призеров													4 (18,1%)	4 (20%)	4 (20%)	5 (22,7%)
Число (доля от общего числа участников региона) участников, выполнивших олимпиадные задания на 50 % и выше													16 (72,7%)	15 (75%)	17 (85 %)	14 (63,6)

Таблица 9

Результаты участия учащихся Мурманской области в заключительном этапе всероссийской олимпиады школьников в 2015/2016 учебном году

Наименование предмета	Количество набранных баллов	Минимальный «порог» призеров (в баллах)	Максимальный результат победителей (в баллах)	Разница выполнения заданий относительно минимального порога призеров (в баллах)	Выполнение заданий относительно максимального балла призеров (в %)	Результат участия	Рейтинг
История	158	160	199	- 2	79,4	-	22 из 75
Обществознание	87	105	187	- 18	46,5	-	48 из 105
Физическая культура	65,34 58,72 73,54	70,37	87,2	- 5,03 - 11,65 + 3,17	74,9 67,3 85	- - Призер	84 из 123 109 из 123 35 из 103
География	124,2 87,9	102,5	143,3	+ 21,7 - 14,6	86,7	Призер	30 из 212 150 из 212
ОБЖ	220	281	361	- 61	60,9	-	119 из 139
Литература	94 94	100	142	- 6 - 6	66,2 66,2	-	40 из 82 55 из 91
Английский язык	116	111	126	+ 5	92	Призер	9 из 212
Биология	110,39 104,49 102,46	114,33	152,42	- 3,94 - 9,84 - 11,84	72,4 68,6 67,2	- - -	40 из 70 46 из 70 62 из 70
Экология	56	70	95	- 14	58,9	-	79 из 94
Химия	-	-	-	-	-	-	-
Французский язык	-	-	-	-	-	-	-
Физика	12,2	40,3	72,5	- 28,1	16,8	-	89 из 93
Технология	89,1 100,16	87,12 101,83	104,3 118	+ 1,98 - 1,67		Призер -	55 из 144 76 из 144
Русский язык	65	82,5	105	- 40	61,9	-	57 из 71
Право	-	-	-	-	-	-	-
Немецкий язык	66	77	110	- 11	60	-	159 из 207
Математика	28	32	49	- 4	57,1	Похвальн. грамота	76 из 128
Информатика	255	472	641	- 217	39,8	-	227 из 242
МХК	-	-	-	-	-	-	-
Число участников от региона				22			
Число (доля от общего числа участников региона) победителей, призеров				4 (18,1 %)			
Число (доля от общего числа участников региона) участников, выполнивших олимпиадные задания на 50 % и выше				16 (72,7 %)			

Таблица 10

Результаты участия учащихся Мурманской области в заключительном этапе всероссийской олимпиады школьников в 2016/2017 учебном году

Наименование предмета	Количество набранных баллов	Минимальный «порог» призеров (в баллах)	Максимальный результат победителей (в баллах)	Разница выполнения заданий относительно минимального порога призеров (в баллах)	Выполнение заданий относительно максимального балла победит. (в %)	Результат участия	Рейтинг
История	143	154	177	-11	80,7	- призер	15 из 37
	168	154		+14	94,9		9 из 49
Обществознание	184	159	237	+25	77,6	призер	10 из 51
Физическая культура	72,8	69,5	83,8	+3,35	86,9	призер	39 из 216
	58,9			-10,5	70,4		188 из 216
География	111,3	100,05	143,3	+11,25	77,7	призер	39 из 188
ОБЖ	-	-	-	-	-	-	-
Литература	87	92	140	-5	62,1	-	136 из 255
Английский язык	103	105	129	-2	79,8	-	20 из 41
	99			-6	76,7		24 из 41
Биология	115,8	124,8	154,9	-8,93	74,8	-	47 из 74
	112,5	113,3	154,2	-0,78	72,9		38 из 81
Экология	37	48	59	-11	62,7	-	21 из 28
Химия	72,5	154	248	-81,5	29,2	-	58 из 60
Французский язык	-	-	-	-	-	-	-
Физика	16,5	41,7	67,1	-25,2	24,6	-	80 из 81
Технология	80,2	80,4	98,9	-0,2	81,1	-	33 из 69
Русский язык	-	-	-	-	-	-	-
Право	121	134	179	-13	67,6	-	39 из 78
Немецкий язык	81	85	106	-4	76,4	-	21 из 43
Математика	6	28	52	-22	11,5	-	36 из 40
Информатика	199	434	704	-235	28,3	-	105 из 111
МХК	318	374	504	-56	63,1	-	34 из 39
Число участников от региона				20			
Число (доля от общего числа участников региона) победителей, призеров				4 (20 %)			
Число (доля от общего числа участников региона) участников, выполнивших олимпиадные задания на 50 % и выше				15 (75 %)			

Таблица 11

Результаты участия учащихся Мурманской области в заключительном этапе всероссийской олимпиады школьников в 2017/2018 учебном году

Наименование предмета	Количество набранных баллов	Минимальный «порог» призеров (в баллах)	Максимальный результат победителей (в баллах)	Разница выполнения заданий относительно минимального порога призеров (в баллах)	Выполнение заданий относительно максимального балла победит. (в %)	Результат участия	Рейтинг
История	161	150	200	+11	80,5	призер	16 из 79
Обществознание	174 151	169	259	+5 -18	67,1 58,3	призер	33 из 68
Физическая культура	76,22	74,56	87,41	+1,7	87,1	призер	69 из 216
География	103,2	100,8	151,7	+2,4	102,4	призер	81 из 209
ОБЖ	303	311	363	-8	83,4	-	34 из 59
Литература	75	102	145	-27	51,7	-	65 из 78
Английский язык	91	103	118	-12	77,1	-	176 из 198
Биология	109,5	116,39	156,7	-6,9	69,8	-	57 из 85
Экология	50	67	79	-17	63,3	-	64 из 75
Химия	134,5	188	252,5	-53,5	53,2	-	87 из 99
Французский язык	65	106	127	-41	51,2	-	196 из 196
Физика	22,3	41,7	71,2	-18,9	31,3	-	77 из 88
Технология	76,13	83,99	115,8	-7,9	65,7	-	56 из 72
Русский язык	60,5	89	116	-28,5	52,1	-	65 из 78
Право	111	157	217	-46	5,1	-	98 из 103
Немецкий язык	65	86	107	-21	60,7	-	136 из 199
Математика	16	39	56	-23	28,6	-	112 из 122
Информатика	330	501	719	-171	45,9	-	216 из 244
МХК	294	448	439	-154	65,6	-	72
Число участников от региона				20			
Число (доля от общего числа участников региона) победителей, призеров				4 (20 %)			
Число (доля от общего числа участников региона) участников, выполнивших олимпиадные задания на 50 % и выше				17 (85 %)			

Таблица 12

Результаты участия учащихся Мурманской области в заключительном этапе всероссийской олимпиады школьников в 2018/2019 учебном году

Наименование предмета	Количество набранных баллов	Минимальный «порог» призеров (в баллах)	Максимальный результат победителей (в баллах)	Разница выполнения заданий относительно минимального порога призеров (в баллах)	Выполнение заданий относительно максимального балла победит. (в %)	Результат участия	Рейтинг
История	175	158	200	+17	87,5	призер	27 из 102
Обществознание	201	186	269	+15	74,7	призер	18 из 84
	120	171	250	-51	48	-	87 из 96
Физическая культура	61,76	67,95	80,82	-6,19	76,4	-	168 из 229
География	112,3	104	144,65	+8,3	77,6	призер	51 из 203
ОБЖ	323	362	435	-39	74,3	-	85 из 116
Литература	68	88	128	-20	53,1	-	67 из 85
Английский язык	115	107	130	+8	88,5	призер	25 из 208
Биология	96,53	105,85	146,92	-9,32	65,7	-	59 из 89
Экология	58	81	98	-23	59,2	-	89 из 91
Химия	123,5	191,75	256,5	-68,25	48,1	-	76 из 87
Французский язык	62	100	125	-38	49,6	-	197 из 203
Физика	17,7	47,4	65,6	-29,7	27	-	118 из 125
Технология	106,8	107,9	119	-1,1	89,7	-	37 из 73
Русский язык	73	94	129,5	-21	56,4	-	81 из 96
Право	93	95	122	-2	76,2	-	35 из 73
Немецкий язык	87	82	113	+5	77	призер	59 из 191
Математика	3	31	50	-28	6	-	129 из 130
Информатика	252	439	681	-187	37	-	236 из 266
МХК	409	454	530	-45	77,2	-	66 из 84
Экономика	25	47	66	-22	37,9	-	72 из 77
Астрономия	31	100	163	-69	19	-	66 из 68
Число участников от региона	22						
Число (доля от общего числа участников региона) победителей, призеров	5 (22,7 %)						
Число (доля от общего числа участников региона) участников, выполнивших олимпиадные задания на 50 % и выше	14 (63,6 %)						

Заключение

Сравнительный анализ показателей участия учащихся Мурманской области в региональном и заключительном этапах всероссийской олимпиады школьников на протяжении последних 4-х лет показал положительную динамику по нескольким позициям, одновременно выявил ряд проблем.

По сравнению с предыдущими периодами увеличилось число участников по 7 общеобразовательным предметам, в то же время уменьшилось число участников регионального этапа всероссийской олимпиады школьников по 14 общеобразовательным предметам.

Хотя наблюдается тенденция к уменьшению числа участников регионального этапа всероссийской олимпиады школьников, незначительно увеличивается число участников заключительного этапа всероссийской олимпиады школьников. Впервые в 2018/2019 учебном году двое учащихся Мурманской области были допущены к участию в заключительном этапе всероссийской олимпиады школьников по астрономии и экономике.

Показатели результативности участия как в региональном, так и в заключительном этапе всероссийской олимпиады школьников в процентном соотношении несколько увеличиваются. Так на протяжении трех последних лет участия Мурманской области в заключительном этапе всероссийской олимпиады школьников призерами становились 4 участника по 4 общеобразовательным предметам. В этом учебном году призерами стали 5 учащихся региона, из них впервые 1 призер по немецкому языку.

Стабильно на протяжении 4-х лет учащиеся региона – участники заключительного этапа всероссийской олимпиады школьников – становятся призерами по географии, 3-х лет – по физической культуре, истории, обществознанию, 2-х лет – по английскому языку, что свидетельствует о высоком уровне индивидуального сопровождения учащихся.

Доля участников, выполнивших 50 % и более олимпиадных заданий регионального и заключительного этапов всероссийской олимпиады школьников, несколько уменьшилась, хотя и остается в пределах предыдущих лет. Вместе с тем значительное число участников не справляются с более половиной олимпиадных заданий.

Наибольшее число участников регионального этапа всероссийской олимпиады школьников в 2018/2019 учебном году по прежнему составляют учащиеся 11 классов – 335 участника (37,8 %), 10 классов – 287 участник (32,4 %), 9 классов – 364 участников (29,8 %). Из них доля победителей и призеров составляет среди учащихся 11 классов – 36,8 % от общего числа победителей и призеров, среди учащихся 10 классов – 36,8 %, среди учащихся 9 классов – 26,4 %.

Традиционно самое большое число участников регионального этапа всероссийской олимпиады школьников из городов Мурманск, Апатиты, ЗАТО г. Североморск, Оленегорск, ЗАТО Александровск, Мончегорск, а в заключительном этапе всероссийской олимпиады школьников принимают

участие учащиеся из г. Мурманска, ЗАТО г. Североморск, Кировск, Оленегорск, ЗАТО п. Видяево. В 2018/2019 учебном году впервые принял участие в заключительном этапе всероссийской олимпиады школьников учащийся г. Полярные Зори.

На протяжении четырех лет повышается результат участников, представляющих регион на заключительном этапе всероссийской олимпиады школьников по предметам история, обществознание, география, ОБЖ, английский язык, технология, русский язык, немецкий язык, мировая художественная культура, экология. Стабильны результаты участия по предметам физическая культура, французский язык, в то же время проблемой остается и то, что не происходит значительного роста числа победителей и призеров заключительного этапа всероссийской олимпиады школьников, результаты которых близки к максимальным баллам

Наблюдается тенденция к снижению результативности выполнения олимпиадных заданий по предметам литература, биология, физика, право, математика, информатика. Отчасти это можно объяснить повышающимся уровнем выполнения олимпиадных заданий победителями и призерами всероссийской олимпиады школьников, а, следовательно, повышением минимального «порога» призеров.

Ниже приведены статистические данные, отражающие результативность участия учащихся в региональном и заключительном этапах всероссийской олимпиады школьников по административно-территориальным единицам Мурманской области на протяжении последних четырех лет.

Справочная информация

Таблица 13

Число участников, победителей и призеров регионального и заключительного этапов всероссийской олимпиады школьников г. Мурманска

Наименование предмета	Региональный этап								Заключительный этап							
	Число участников				Число победителей и призеров				Число участников				Число победителей и призеров			
	2015/ 2016	2016/ 2017	2017/ 2018	2018/ 2019	2015/ 2016	2016/ 2017	2017/ 2018	2018/ 2019	2015/ 2016	2016/ 2017	2017/ 2018	2018/ 2019	2015/ 2016	2016/ /2017	2017/ 2018	2018/ 2019
Английский язык	72	56	56	67	16	14	16	15	1	1	1	1	1	0	0	1
Астрономия	5	5	5	6	0	0	1	1	0	0	0	1	0	0	0	0
Биология	35	34	56	30	14	13	14	13	3	2	1	1	0	0	0	0
География	10	8	10	8	4	4	6	6	2	1	1	1	1	1	1	1
Информатика	20	8	16	20	3	3	5	5	0	0	1	1	0	0	0	0
МХК	6	8	5	6	1	3	3	3	0	1	1	1	0	0	0	0
История	20	26	30	34	7	9	8	7	1	2	1	1	0	1	1	1
Литература	28	28	29	28	10	8	10	10	1	0	1	1	0	0	0	0
Математика	19	14	16	15	5	8	7	7	1	1	1	1	0	0	0	0
Немецкий язык	3	5	4	5	1	2	1	2	1	1	1	1	0	0	0	1
Обществознание	36	21	27	21	10	9	7	10	0	1	1	1	0	1	1	0
ОБЖ	18	8	17	11	6	4	7	3	1	0	0	0	0	0	0	0
Право	9	17	8	9	1	1	3	0	0	0	0	0	0	0	0	0
Русский язык	39	30	32	30	8	10	10	9	1	1	1	0	0	0	0	0
Технология	7	6	6	5	4	4	4	2	1	1	1	0	1	0	0	0
Физика	18	17	14	12	6	5	5	3	0	1	1	1	0	0	0	0
Физическая культура	25	28	12	11	5	5	8	5	0	1	1	1	0	0	1	0
Французский язык	4	4	2	4	1	1	0	2	0	0	0	1	0	0	0	0
Химия	19	12	15	6	4	3	3	4	0	1	0	1	0	0	0	0
Экология	6	7	6	3	4	1	1	2	1	0	0	0	0	0	0	0
Экономика	2	1	0	1	0	0	0	1	0	0	0	1	0	0	0	0
Всего участников	401	343	365	332	110	107	119	110	14	15	14	16	3	3	4	4

Таблица 14

**Число участников, победителей и призеров регионального и заключительного этапов
всероссийской олимпиады школьников ЗАТО г. Североморск**

Наименование предмета	Региональный этап								Заключительный этап							
	Число участников				Число победителей и призеров				Число участников				Число победителей и призеров			
	2015/ 2016	2016/ 2017	2017/ 2018	2018/ 2019	2015/ 2016	2016/ 2017	2017/ 2018	2018/ 2019	2015/ 2016	2016/ 2017	2017/ 2018	2018/ 2019	2015/ 2016	2016/ /2017	2017/ 2018	2018/ 2019
Английский язык	8	9	7	1	1	3	2	1	0	0	0	0	0	0	0	0
Астрономия	1	2	2	1	0	0	0	0	0	0	0	0	0	0	0	0
Биология	9	10	6	2	1	1	0	0	0	0	0	0	0	0	0	0
География	1	2	1	0	0	1	0	0	0	0	0	0	0	0	0	0
Информатика	1	3	1	1	1	2	0	0	1	1	0	0	0	0	0	0
МХК	4	5	2	3	3	1	0	1	0	0	0	0	0	0	0	0
История	3	6	4	5+1	1	0	1	1	0	0	0	0	0	0	0	0
Литература	6	8	2	3	3	1	1	1	0	0	0	0	0	0	0	0
Математика	4	5	6	1	0	1	0	0	0	0	0	0	0	0	0	0
Немецкий язык	0	0	0	0	0	0	0	0	0	0	0	0	0	0	0	0
Обществознание	5	13	10	6	4	5	4	3	0	0	1	0	0	0	0	0
ОБЖ	6	2	5	0	0	0	1	0	0	0	0	0	0	0	0	0
Право	7	13	12	4	0	1	3	0	0	0	0	0	0	0	0	0
Русский язык	6	5	3	4	0	2	2	1	0	0	0	1	0	0	0	0
Технология	5	6	5	6	3	1	3	3	1	0	0	0	0	0	0	0
Физика	3	2	2	1	0	0	0	0	0	0	0	0	0	0	0	0
Физическая культура	4	7	4	5	3	5	3	2	1	1	0	0	0	1	0	0
Французский язык	1	1	1	2	1	0	1	1	0	0	1	0	0	0	0	0
Химия	2	1	1	1	0	0	0	0	0	0	0	0	0	0	0	0
Экология	3	5	3	2	2	4	3	0	0	1	1	0	0	0	0	0
Экономика	1	4	2	0	0	1	0	0	0	0	0	0	0	0	0	0
Всего участников	80	109	75	48+1	23	29	24	14	3	3	3	1	0	1	0	0

**Число участников, победителей и призеров регионального и заключительного этапов
всероссийской олимпиады школьников ЗАТО Александровск**

Наименование предмета	Региональный этап								Заключительный этап							
	Число участников				Число победителей и призеров				Число участников				Число победителей и призеров			
	2015/ 2016	2016/ 2017	2017/ 2018	2018/ 2019	2015/ 2016	2016/ 2017	2017/ 2018	2018/ 2019	2015/ 2016	2016/ 2017	2017/ 2018	2018/ 2019	2015/ 2016	2016 /2017	2017/ 2018	2018/ 2019
Английский язык	3	5	3	3	2	1	1	1	0	1	0	0	0	0	0	0
Астрономия	1	0	0	0	0	0	0	0	0	0	0	0	0	0	0	0
Биология	5	3	1	2	0	0	0	1	0	0	0	0	0	0	0	0
География	4	5	3	4	0	1	0	0	0	0	0	0	0	0	0	0
Информатика	3	0	0	2	0	0	0	0	0	0	0	0	0	0	0	0
МХК	4	2	4	5	1	0	1	2	0	0	0	0	0	0	0	0
История	3	5	7	6	1	1	1	0	0	0	0	0	0	0	0	0
Литература	2	2	5	7	1	1	0	2	1	0	0	0	0	0	0	0
Математика	7	0	2	5	0	0	0	0	0	0	0	0	0	0	0	0
Немецкий язык	0	0	0	0	0	0	0	0	0	0	0	0	0	0	0	0
Обществознание	5	1	7	8	1	0	0	1	0	0	0	0	0	0	0	0
ОБЖ	6	3	2	2	2	0	1	0	0	0	0	0	0	0	0	0
Право	6	4	6	10	1	1	2	2	0	1	0	0	0	0	0	0
Русский язык	2	1	3	1	1	0	1	0	0	0	0	0	0	0	0	0
Технология	6	3	2	2	1	0	0	0	0	0	0	0	0	0	0	0
Физика	1	1	2	0	0	0	0	0	0	0	0	0	0	0	0	0
Физическая культура	3	4	2	3	2	1	0	2	0	0	0	0	0	0	0	0
Французский язык	0	0	0	0	0	0	0	0	0	0	0	0	0	0	0	0
Химия	2	3	1	2	1	1	1	0	0	0	0	0	0	0	0	0
Экология	2	2	1	7	0	0	1	2	0	0	0	0	0	0	0	0
Экономика	0	2	0	5	0	0	0	0	0	0	0	0	0	0	0	0
Всего участников	65	46	51	74	14	7	9	13	1	2	0	0	0	0	0	0

Таблица 16

**Число участников, победителей и призеров регионального и заключительного этапов
всероссийской олимпиады школьников ЗАТО п. Видяево**

Наименование предмета	Региональный этап								Заключительный этап							
	Число участников				Число победителей и призеров				Число участников				Число победителей и призеров			
	2015/ 2016	2016/ 2017	2017/ 2018	2018/ 2019	2015/ 2016	2016/ 2017	2017/ 2018	2018/ 2019	2015/ 2016	2016/ 2017	2017/ 2018	2018/ 2019	2015/ 2016	2016 /2017	2017/ 2018	2018/ 2019
Английский язык	0	2	2	1	0	0	0	1	0	0	0	0	0	0	0	0
Астрономия	0	0	1	0	0	0	0	0	0	0	0	0	0	0	0	0
Биология	0	1	1	1	0	0	0	0	0	0	0	0	0	0	0	0
География	0	0	1	0	0	0	0	0	0	0	0	0	0	0	0	0
Информатика	0	1	1	0	0	0	0	0	0	0	0	0	0	0	0	0
МХК	0	0	0	0	0	0	0	0	0	0	0	0	0	0	0	0
История	0	0	0	0	0	0	0	0	0	0	0	0	0	0	0	0
Литература	1	4	2	2	0	0	0	0	0	0	0	0	0	0	0	0
Математика	0	0	2	3	0	0	0	0	0	0	0	0	0	0	0	0
Немецкий язык	0	0	0	0	0	0	0	0	0	0	0	0	0	0	0	0
Обществознание	0	0	0	0	0	0	0	0	0	0	0	0	0	0	0	0
ОБЖ	4	8	7	14	0	4	6	11	0	0	1	1	0	0	0	0
Право	0	0	0	0	0	0	0	0	0	0	0	0	0	0	0	0
Русский язык	0	3	1	1	0	0	0	0	0	0	0	0	0	0	0	0
Технология	0	1	4	2	0	0	1	0	0	0	0	0	0	0	0	0
Физика	0	1	1	0	0	0	0	0	0	0	0	0	0	0	0	0
Физическая культура	2	3	1	1	0	1	1	1	0	0	0	0	0	0	0	0
Французский язык	0	0	0	0	0	0	0	0	0	0	0	0	0	0	0	0
Химия	0	0	1	2	0	0	0	0	0	0	0	0	0	0	0	0
Экология	0	0	1	1	0	0	1	1	0	0	0	0	0	0	0	0
Экономика	0	0	0	1	0	0	0	0	0	0	0	0	0	0	0	0
Всего участников	7	24	26	29	0	5	9	14	0	0	1	0	0	0	0	0

Таблица 17

**Число участников, победителей и призеров регионального и заключительного этапов
всероссийской олимпиады школьников ЗАТО г. Заозерск**

Наименование предмета	Региональный этап								Заключительный этап							
	Число участников				Число победителей и призеров				Число участников				Число победителей и призеров			
	2015/ 2016	2016/ 2017	2017/ 2018	2018/ 2019	2015/ 2016	2016/ 2017	2017/ 2018	2018/ 2019	2015/ 2016	2016/ 2017	2017/ 2018	2018/ 2019	2015/ 2016	2016 /2017	2017/ 2018	2018/ 2019
Английский язык	3	0	1	0	0	0	1	0	0	0	0	0	0	0	0	0
Астрономия	0	0	0	0	0	0	0	0	0	0	0	0	0	0	0	0
Биология	1	0	0	1	0	0	0	0	0	0	0	0	0	0	0	0
География	0	0	0	0	0	0	0	0	0	0	0	0	0	0	0	0
Информатика	0	0	0	0	0	0	0	0	0	0	0	0	0	0	0	0
МХК	3	2	2	0	0	0	0	0	0	0	0	0	0	0	0	0
История	2	1	2	2	1	0	0	0	0	0	0	0	0	0	0	0
Литература	2	0	1	1	0	0	0	0	0	0	0	0	0	0	0	0
Математика	0	2	0	0	0	0	0	0	0	0	0	0	0	0	0	0
Немецкий язык	0	0	0	0	0	0	0	0	0	0	0	0	0	0	0	0
Обществознание	4	1	2	0	2	0	0	0	0	0	0	0	0	0	0	0
ОБЖ	1	5	5	5	0	3	0	0	0	0	0	0	0	0	0	0
Право	8	2	3	2	1	0	0	0	0	0	0	0	0	0	0	0
Русский язык	3	1	0	1	0	0	0	0	0	0	0	0	0	0	0	0
Технология	4	0	2	1	0	0	0	0	0	0	0	0	0	0	0	0
Физика	0	0	0	0	0	0	0	0	0	0	0	0	0	0	0	0
Физическая культура	7	6	5	5	1	1	1	0	0	0	0	0	0	0	0	0
Французский язык	0	0	0	0	0	0	0	0	0	0	0	0	0	0	0	0
Химия	0	0	0	0	0	0	0	0	0	0	0	0	0	0	0	0
Экология	1	0	0	0	0	0	0	0	0	0	0	0	0	0	0	0
Экономика	0	0	0	0	0	0	0	0	0	0	0	0	0	0	0	0
Всего участников	39	20	23	18	5	4	2	0	0	0	0	0	0	0	0	0

Таблица 18

**Число участников, победителей и призеров регионального и заключительного этапов
всероссийской олимпиады школьников г. Апатиты с подведомственной территорией**

Наименование предмета	Региональный этап								Заключительный этап							
	Число участников				Число победителей и призеров				Число участников				Число победителей и призеров			
	2015/ 2016	2016/ 2017	2017/ 2018	2018/ 2019	2015/ 2016	2016/ 2017	2017/ 2018	2018/ 2019	2015/ 2016	2016/ 2017	2017/ 2018	2018/ 2019	2015/ 2016	2016 /2017	2017/ 2018	2018/ 2019
Английский язык	4	6	6	6	1	2	1	0	0	0	0	0	0	0	0	0
Астрономия	2	0	1	1	1	0	0	0	0	0	0	0	0	0	0	0
Биология	9	4	2	1	1	1	1	0	0	0	0	0	0	0	0	0
География	2	1	0	1	1	0	0	0	0	0	0	0	0	0	0	0
Информатика	5	10	5	2	0	1	1	0	0	0	0	0	0	0	0	0
МХК	1	4	7	4	0	1	2	2	0	0	0	0	0	0	0	0
История	3	6	6	10	0	0	0	0	0	0	0	0	0	0	0	0
Литература	13	6	9	8	2	1	2	4	0	0	0	0	0	0	0	0
Математика	2	3	0	0	0	0	0	0	0	0	0	0	0	0	0	0
Немецкий язык	0	1	0	0	0	0	0	0	0	0	0	0	0	0	0	0
Обществознание	4	7	4	6	0	0	0	0	0	0	0	0	0	0	0	0
ОБЖ	17	15	4	8	6	2	0	1	0	0	0	0	0	0	0	0
Право	13	4	10	4	1	1	1	1	0	0	0	0	0	0	0	0
Русский язык	8	3	5	7	1	1	1	4	0	0	0	0	0	0	0	0
Технология	10	8	3	3	1	2	0	0	0	0	0	0	0	0	0	0
Физика	1	0	0	0	0	0	0	0	0	0	0	0	0	0	0	0
Физическая культура	9	6	12	6	2	2	0	2	0	0	0	0	0	0	0	0
Французский язык	0	0	0	0	0	0	0	0	0	0	0	0	0	0	0	0
Химия	1	1	0	1	0	0	0	0	0	0	0	0	0	0	0	0
Экология	4	1	0	1	0	0	0	0	0	0	0	0	0	0	0	0
Экономика	0	2	1	1	0	1	1	0	0	0	0	0	0	0	0	0
Всего участников	108	88	75	70	17	15	10	14	0	0	0	0	0	0	0	0

**Число участников, победителей и призеров регионального и заключительного этапов
всероссийской олимпиады школьников Ловозерского района**

Наименование предмета	Региональный этап								Заключительный этап							
	Число участников				Число победителей и призеров				Число участников				Число победителей и призеров			
	2015/ 2016	2016/ 2017	2017/ 2018	2018/ 2019	2015/ 2016	2016/ 2017	2017/ 2018	2018/ 2019	2015/ 2016	2016/ 2017	2017/ 2018	2018/ 2019	2015/ 2016	2016 /2017	2017/ 2018	2018/ 2019
Английский язык	0	0	0	1	0	0	0	0	0	0	0	0	0	0	0	0
Астрономия	0	0	0	0	0	0	0	0	0	0	0	0	0	0	0	0
Биология	0	0	1	0	0	0	0	0	0	0	0	0	0	0	0	0
География	1	0	1	0	0	0	0	0	0	0	0	0	0	0	0	0
Информатика	0	0	0	1	0	0	0	0	0	0	0	0	0	0	0	0
МХК	0	0	0	0	0	0	0	0	0	0	0	0	0	0	0	0
История	2	0	1	3	0	0	0	0	0	0	0	0	0	0	0	0
Литература	1	1	1	3	0	0	0	1	0	0	0	0	0	0	0	0
Математика	0	1	0	0	0	0	0	0	0	0	0	0	0	0	0	0
Немецкий язык	0	0	0	0	0	0	0	0	0	0	0	0	0	0	0	0
Обществознание	3	0	0	2	0	0	0	0	0	0	0	0	0	0	0	0
ОБЖ	2	5	4	1	0	1	0	0	0	0	0	0	0	0	0	0
Право	0	0	1	0	0	0	0	0	0	0	0	0	0	0	0	0
Русский язык	3	1	0	2	0	0	0	0	0	0	0	0	0	0	0	0
Технология	0	0	0	0	0	0	0	0	0	0	0	0	0	0	0	0
Физика	0	0	0	0	0	0	0	0	0	0	0	0	0	0	0	0
Физическая культура	0	5	1	2	0	0	0	0	0	0	0	0	0	0	0	0
Французский язык	0	0	0	0	0	0	0	0	0	0	0	0	0	0	0	0
Химия	0	0	0	0	0	0	0	0	0	0	0	0	0	0	0	0
Экология	0	1	1	0	0	0	0	0	0	0	0	0	0	0	0	0
Экономика	0	0	0	0	0	0	0	0	0	0	0	0	0	0	0	0
Всего участников	12	14	11	15	0	1	0	1	0	0	0	0	0	0	0	0

**Число участников, победителей и призеров регионального и заключительного этапов
всероссийской олимпиады школьников Терского района**

Наименование предмета	Региональный этап								Заключительный этап							
	Число участников				Число победителей и призеров				Число участников				Число победителей и призеров			
	2015/ 2016	2016/ 2017	2017/ 2018	2018/ 2019	2015/ 2016	2016/ 2017	2017/ 2018	2018/ 2019	2015/ 2016	2016/ 2017	2017/ 2018	2018/ 2019	2015/ 2016	2016 /2017	2017/ 2018	2018/ 2019
Английский язык	1	0	0	0	0	0	0	0	0	0	0	0	0	0	0	0
Астрономия	0	0	0	0	0	0	0	0	0	0	0	0	0	0	0	0
Биология	1	2	0	0	0	0	0	0	0	0	0	0	0	0	0	0
География	0	0	0	1	0	0	0	0	0	0	0	0	0	0	0	0
Информатика	0	0	0	0	0	0	0	0	0	0	0	0	0	0	0	0
МХК	0	0	0	1	0	0	0	0	0	0	0	0	0	0	0	0
История	2	1	3	1	0	0	0	0	0	0	0	0	0	0	0	0
Литература	1	1	2	1	1	0	0	0	0	0	0	0	0	0	0	0
Математика	1	1	2	0	0	0	0	0	0	0	0	0	0	0	0	0
Немецкий язык	0	0	0	0	0	0	0	0	0	0	0	0	0	0	0	0
Обществознание	0	2	2	2	0	0	0	0	0	0	0	0	0	0	0	0
ОБЖ	2	2	1	0	1	0	0	0	0	0	0	0	0	0	0	0
Право	1	1	0	3	0	0	0	0	0	0	0	0	0	0	0	0
Русский язык	1	2	0	1	0	0	0	0	0	0	0	0	0	0	0	0
Технология	0	0	0	0	0	0	0	0	0	0	0	0	0	0	0	0
Физика	2	0	1	0	0	0	0	0	0	0	0	0	0	0	0	0
Физическая культура	5	5	2	1	3	2	1	0	1	0	0	0	0	0	0	0
Французский язык	0	0	0	0	0	0	0	0	0	0	0	0	0	0	0	0
Химия	1	1	0	0	0	0	0	0	0	0	0	0	0	0	0	0
Экология	0	0	0	2	0	0	0	1	0	0	0	0	0	0	0	0
Экономика	0	0	0	0	0	0	0	0	0	0	0	0	0	0	0	0
Всего участников	18	18	13	13	5	2	1	1	1	0	0	0	0	0	0	0

Таблица 21

**Число участников, победителей и призеров регионального и заключительного этапов
всероссийской олимпиады школьников Кандалакшского района**

Наименование предмета	Региональный этап								Заключительный этап							
	Число участников				Число победителей и призеров				Число участников				Число победителей и призеров			
	2015/ 2016	2016/ 2017	2017/ 2018	2018/ 2019	2015/ 2016	2016/ 2017	2017/ 2018	2018/ 2019	2015/ 2016	2016/ 2017	2017/ 2018	2018/ 2019	2015/ 2016	2016 /2017	2017/ 2018	2018/ 2019
Английский язык	3	4	1	1	0	1	0	0	0	0	0	0	0	0	0	0
Астрономия	0	0	0	1	0	0	0	0	0	0	0	0	0	0	0	0
Биология	5	9	4	3	2	3	2	2	0	0	0	0	0	0	0	0
География	0	1	2	1	0	1	1	1	0	0	0	0	0	0	0	0
Информатика	1	2	0	1	0	0	0	1	0	0	0	0	0	0	0	0
МХК	0	3	1	1	0	1	0	0	0	0	0	0	0	0	0	0
История	1	1	2	4	0	1	1	0	0	0	0	0	0	0	0	0
Литература	2	5	3	3	0	1	0	0	0	0	0	0	0	0	0	0
Математика	5	1	5	1	0	0	0	0	0	0	0	0	0	0	0	0
Немецкий язык	0	0	0	0	0	0	0	0	0	0	0	0	0	0	0	0
Обществознание	1	3	3	6	1	0	2	1	0	0	0	0	0	0	0	0
ОБЖ	1	1	3	2	0	0	0	0	0	0	0	0	0	0	0	0
Право	2	0	0	2	0	0	0	1	0	0	0	0	0	0	0	0
Русский язык	2	0	2	7	0	0	0	1	0	0	0	0	0	0	0	0
Технология	0	0	0	0	0	0	0	0	0	0	0	0	0	0	0	0
Физика	1	2	0	0	0	0	0	0	0	0	0	0	0	0	0	0
Физическая культура	6	4	7	3	0	1	0	1	0	0	0	0	0	0	0	0
Французский язык	0	0	0	0	0	0	0	0	0	0	0	0	0	0	0	0
Химия	0	0	0	1	0	0	0	0	0	0	0	0	0	0	0	0
Экология	0	2	1	0	0	0	1	0	0	0	0	0	0	0	0	0
Экономика	0	0	0	1	0	0	0	0	0	0	0	0	0	0	0	0
Всего участников	30	38	34	38	3	9	7	8	0	0	0	0	0	0	0	0

**Число участников, победителей и призеров регионального и заключительного этапов
всероссийской олимпиады школьников Печенгского района**

Наименование предмета	Региональный этап								Заключительный этап							
	Число участников				Число победителей и призеров				Число участников				Число победителей и призеров			
	2015/ 2016	2016/ 2017	2017/ 2018	2018/ 2019	2015/ 2016	2016/ 2017	2017/ 2018	2018/ 2019	2015/ 2016	2016/ 2017	2017/ 2018	2018/ 2019	2015/ 2016	2016 /2017	2017/ 2018	2018/ 2019
Английский язык	2	0	7	7	0	0	0	0	0	0	0	0	0	0	0	0
Астрономия	0	0	0	0	0	0	0	0	0	0	0	0	0	0	0	0
Биология	2	0	0	4	0	0	0	0	0	0	0	0	0	0	0	0
География	3	1	2	1	0	0	0	0	0	0	0	0	0	0	0	0
Информатика	0	3	0	0	0	0	0	0	0	0	0	0	0	0	0	0
МХК	1	2	0	1	0	0	0	0	0	0	0	0	0	0	0	0
История	6	1	0	2	0	0	0	0	0	0	0	0	0	0	0	0
Литература	1	4	6	4	0	0	2	1	0	0	0	0	0	0	0	0
Математика	0	4	1	1	0	0	0	0	0	0	0	0	0	0	0	0
Немецкий язык	0	0	0	0	0	0	0	0	0	0	0	0	0	0	0	0
Обществознание	1	2	1	0	0	0	0	0	0	0	0	0	0	0	0	0
ОБЖ	0	3	2	1	1	0	0	0	0	0	0	0	0	0	0	0
Право	2	0	3	0	0	0	0	0	0	0	0	0	0	0	0	0
Русский язык	7	2	4	1	0	1	0	0	0	0	0	0	0	0	0	0
Технология	0	1	5	3	0	0	0	1	0	0	0	0	0	0	0	0
Физика	0	0	1	1	0	0	0	0	0	0	0	0	0	0	0	0
Физическая культура	5	1	4	4	0	0	0	1	0	0	0	0	0	0	0	0
Французский язык	0	0	0	0	0	0	0	0	0	0	0	0	0	0	0	0
Химия	1	0	0	4	0	0	0	0	0	0	0	0	0	0	0	0
Экология	1	0	1	0	0	0	0	0	0	0	0	0	0	0	0	0
Экономика	0	0	0	0	0	0	0	0	0	0	0	0	0	0	0	0
Всего участников	32	24	37	34	1	1	2	3	0	0	0	0	0	0	0	0

**Число участников, победителей и призеров регионального и заключительного этапов
всероссийской олимпиады школьников Ковдорского района**

Наименование предмета	Региональный этап								Заключительный этап							
	Число участников				Число победителей и призеров				Число участников				Число победителей и призеров			
	2015/ 2016	2016/ 2017	2017/ 2018	2018/ 2019	2015/ 2016	2016/ 2017	2017/ 2018	2018/ 2019	2015/ 2016	2016/ 2017	2017/ 2018	2018/ 2019	2015/ 2016	2016 /2017	2017/ 2018	2018/ 2019
Английский язык	2	3	2	1	0	0	0	0	0	0	0	0	0	0	0	0
Астрономия	0	0	0	0	0	0	0	0	0	0	0	0	0	0	0	0
Биология	1	3	2	0	0	0	0	0	0	0	0	0	0	0	0	0
География	1	2	3	1	0	0	0	1	0	0	0	0	0	0	0	0
Информатика	0	0	0	0	0	0	0	0	0	0	0	0	0	0	0	0
МХК	0	0	0	0	0	0	0	0	0	0	0	0	0	0	0	0
История	0	0	0	1	0	0	0	0	0	0	0	0	0	0	0	0
Литература	2	5	2	3	1	2	0	1	0	1	0	0	0	0	0	0
Математика	0	0	0	0	0	0	0	0	0	0	0	0	0	0	0	0
Немецкий язык	0	0	0	0	0	0	0	0	0	0	0	0	0	0	0	0
Обществознание	0	0	0	0	0	0	0	0	0	0	0	0	0	0	0	0
ОБЖ	2	2	4	0	1	0	0	0	0	0	0	0	0	0	0	0
Право	1	2	2	0	1	0	0	0	0	0	0	0	0	0	0	0
Русский язык	1	2	1	1	0	0	0	0	0	0	0	0	0	0	0	0
Технология	0	0	1	0	0	0	0	0	0	0	0	0	0	0	0	0
Физика	0	0	0	0	0	0	0	0	0	0	0	0	0	0	0	0
Физическая культура	3	2	3	2	2	1	0	0	1	0	0	0	1	0	0	0
Французский язык	0	0	0	0	0	0	0	0	0	0	0	0	0	0	0	0
Химия	1	0	0	0	0	0	0	0	0	0	0	0	0	0	0	0
Экология	0	0	0	0	0	0	0	0	0	0	0	0	0	0	0	0
Экономика	0	0	0	0	0	0	0	0	0	0	0	0	0	0	0	0
Всего участников	14	21	20	9	5	3	0	2	1	1	0	0	1	0	0	0

**Число участников, победителей и призеров регионального и заключительного этапов
всероссийской олимпиады школьников Кольского района**

Наименование предмета	Региональный этап								Заключительный этап							
	Число участников				Число победителей и призеров				Число участников				Число победителей и призеров			
	2015/ 2016	2016/ 2017	2017/ 2018	2018/ 2019	2015/ 2016	2016/ 2017	2017/ 2018	2018/ 2019	2015/ 2016	2016/ 2017	2017/ 2018	2018/ 2019	2015/ 2016	2016 /2017	2017/ 2018	2018/ 2019
Английский язык	2	3	3	2	1	0	0	1	0	0	0	0	0	0	0	0
Астрономия	0	0	0	0	0	0	0	0	0	0	0	0	0	0	0	0
Биология	1	1	1	1	0	0	0	0	0	0	0	0	0	0	0	0
География	2	1	1	3	0	0	0	0	0	0	0	0	0	0	0	0
Информатика	0	0	0	0	0	0	0	0	0	0	0	0	0	0	0	0
МХК	0	0	0	0	0	0	0	0	0	0	0	0	0	0	0	0
История	3	2	5	4	0	0	0	1	0	0	0	0	0	0	0	0
Литература	11	7	5	5	0	1	1	1	0	0	0	0	0	0	0	0
Математика	0	0	0	1	0	0	0	0	0	0	0	0	0	0	0	0
Немецкий язык	0	0	0	0	0	0	0	0	0	0	0	0	0	0	0	0
Обществознание	7	4	6	4	0	0	0	0	0	0	0	0	0	0	0	0
ОБЖ	0	0	0	0	0	0	0	0	0	0	0	0	0	0	0	0
Право	5	3	2	0	0	0	0	0	0	0	0	0	0	0	0	0
Русский язык	3	2	4	2	0	0	0	1	0	0	0	0	0	0	0	0
Технология	0	1	1	0	0	0	0	0	0	0	0	0	0	0	0	0
Физика	0	0	0	0	0	0	0	0	0	0	0	0	0	0	0	0
Физическая культура	6	4	0	7	0	0	0	0	0	0	0	0	0	0	0	0
Французский язык	0	0	0	0	0	0	0	0	0	0	0	0	0	0	0	0
Химия	0	1	0	1	0	0	0	0	0	0	0	0	0	0	0	0
Экология	1	0	0	1	0	0	0	0	0	0	0	0	0	0	0	0
Экономика	0	0	0	0	0	0	0	0	0	0	0	0	0	0	0	0
Всего участников	41	29	28	31	1	1	1	4	0	0	0	0	0	0	0	0

Таблица 25

**Число участников, победителей и призеров регионального и заключительного этапов
всероссийской олимпиады школьников г. Мончегорска с подведомственной территорией**

Наименование предмета	Региональный этап								Заключительный этап							
	Число участников				Число победителей и призеров				Число участников				Число победителей и призеров			
	2015/ 2016	2016/ 2017	2017/ 2018	2018/ 2019	2015/ 2016	2016/ 2017	2017/ 2018	2018/ 2019	2015/ 2016	2016/ 2017	2017/ 2018	2018/ 2019	2015/ 2016	2016 /2017	2017/ 2018	2018/ 2019
Английский язык	12	5	6	3	0	1	1	2	0	0	0	0	0	0	0	0
Астрономия	1	0	0	1	0	0	0	0	0	0	0	0	0	0	0	0
Биология	2	3	0	1	0	0	0	0	0	0	0	0	0	0	0	0
География	3	6	6	6	0	0	0	0	0	0	0	0	0	0	0	0
Информатика	1	0	0	0	0	0	0	0	0	0	0	0	0	0	0	0
МХК	0	0	0	0	0	0	0	0	0	0	0	0	0	0	0	0
История	4	1	0	3	0	0	0	0	0	0	0	0	0	0	0	0
Литература	4	3	6	4	0	0	2	0	0	0	0	0	0	0	0	0
Математика	3	6	2	5	0	0	1	0	0	0	0	0	0	0	0	0
Немецкий язык	4	3	4	1	1	2	1	0	1	0	0	0	0	0	0	0
Обществознание	7	4	6	4	0	0	0	1	0	0	0	1	0	0	0	1
ОБЖ	0	2	1	8	0	0	0	0	0	0	0	0	0	0	0	0
Право	5	3	2	6	0	0	0	2	0	0	0	1	0	0	0	0
Русский язык	2	3	4	1	0	0	1	0	0	0	0	0	0	0	0	0
Технология	2	3	1	0	1	1	0	0	0	0	0	0	0	0	0	0
Физика	5	0	3	4	0	0	0	1	0	0	0	0	0	0	0	0
Физическая культура	7	3	1	2	2	0	0	0	0	0	0	0	0	0	0	0
Французский язык	3	4	2	3	0	1	0	0	0	0	0	0	0	0	0	0
Химия	1	0	0	1	0	0	0	0	0	0	0	0	0	0	0	0
Экология	0	0	0	0	0	0	0	0	0	0	0	0	0	0	0	0
Экономика	0	0	0	1	0	0	0	0	0	0	0	0	0	0	0	0
Всего участников	63	50	40	54	5	5	7	6	1	0	0	2	0	0	0	0

Таблица 26

**Число участников, победителей и призеров регионального и заключительного этапов
всероссийской олимпиады школьников г. Кировска с подведомственной территорией**

Наименование предмета	Региональный этап								Заключительный этап							
	Число участников				Число победителей и призеров				Число участников				Число победителей и призеров			
	2015/ 2016	2016/ 2017	2017/ 2018	2018/ 2019	2015/ 2016	2016/ 2017	2017/ 2018	2018/ 2019	2015/ 2016	2016/ 2017	2017/ 2018	2018/ 2019	2015/ 2016	2016 /2017	2017/ 2018	2018/ 2019
Английский язык	2	3	2	4	0	1	1	2	0	0	0	0	0	0	0	0
Астрономия	0	0	0	1	0	0	0	0	0	0	0	0	0	0	0	0
Биология	1	1	1	0	1	0	0	0	0	0	0	0	0	0	0	0
География	1	2	1	0	0	1	1	0	0	0	0	0	0	0	0	0
Информатика	0	0	0	1	0	0	0	0	0	0	0	0	0	0	0	0
МХК	0	1	0	2	0	0	0	1	0	0	0	0	0	0	0	0
История	2	0	1	2	0	0	0	1	0	0	0	0	0	0	0	0
Литература	4	3	1	1	2	2	0	0	0	0	0	0	0	0	0	0
Математика	1	2	0	3	0	0	0	0	0	0	0	0	0	0	0	0
Немецкий язык	1	1	1	0	0	0	0	0	0	0	0	0	0	0	0	0
Обществознание	2	3	2	2	0	0	1	1	0	0	0	0	0	0	0	0
ОБЖ	2	0	0	0	0	0	0	0	0	0	0	0	0	0	0	0
Право	1	1	0	3	0	0	0	3	0	0	0	0	0	0	0	0
Русский язык	2	2	3	2	1	1	1	0	0	0	0	0	0	0	0	0
Технология	0	1	1	1	0	0	0	0	0	0	0	0	0	0	0	0
Физика	1	2	0	0	0	0	0	0	0	0	0	0	0	0	0	0
Физическая культура	4	4	5	1	1	2	1	0	0	0	0	0	0	0	0	0
Французский язык	0	0	0	0	0	0	0	0	0	0	0	0	0	0	0	0
Химия	1	2	2	1	0	0	1	0	0	0	1	0	0	0	0	0
Экология	0	0	0	0	0	0	0	0	0	0	0	0	0	0	0	0
Экономика	0	0	0	0	0	0	0	0	0	0	0	0	0	0	0	0
Всего участников	25	28	20	24	5	7	6	8	0	0	1	0	0	0	0	0

Таблица 27

**Число участников, победителей и призеров регионального и заключительного этапов
всероссийской олимпиады школьников г. Полярные Зори с подведомственной территорией**

Наименование предмета	Региональный этап								Заключительный этап							
	Число участников				Число победителей и призеров				Число участников				Число победителей и призеров			
	2015/ 2016	2016/ 2017	2017/ 2018	2018/ 2019	2015/ 2016	2016/ 2017	2017/ 2018	2018/ 2019	2015/ 2016	2016/ 2017	2017/ 2018	2018/ 2019	2015/ 2016	2016 /2017	2017/ 2018	2018/ 2019
Английский язык	2	8	6	5	1	0	1	3	0	0	0	0	0	0	0	0
Астрономия	0	0	0	0	0	0	0	0	0	0	0	0	0	0	0	0
Биология	1	0	0	3	0	0	0	0	0	0	0	0	0	0	0	0
География	1	1	3	1	0	0	1	0	0	0	0	0	0	0	0	0
Информатика	0	0	0	0	0	0	0	0	0	0	0	0	0	0	0	0
МХК	0	0	1	0	0	0	0	0	0	0	0	0	0	0	0	0
История	1	1	0	2	0	0	0	0	0	0	0	0	0	0	0	0
Литература	3	5	4	4	0	1	1	1	0	0	0	0	0	0	0	0
Математика	0	0	0	1	0	0	0	1	0	0	0	0	0	0	0	0
Немецкий язык	0	0	0	0	0	0	0	0	0	0	0	0	0	0	0	0
Обществознание	1	0	4	3	0	0	0	1	0	0	0	0	0	0	0	0
ОБЖ	0	3	3	2	0	0	0	0	0	0	0	0	0	0	0	0
Право	1	1	1	5	0	0	0	1	0	0	0	0	0	0	0	0
Русский язык	3	2	0	3	0	0	0	0	0	0	0	0	0	0	0	0
Технология	0	1	0	1	0	0	0	1	0	0	0	1	0	0	0	0
Физика	1	2	1	2	0	0	0	0	0	0	0	0	0	0	0	0
Физическая культура	0	0	0	0	0	0	0	0	0	0	0	0	0	0	0	0
Французский язык	0	0	0	0	0	0	0	0	0	0	0	0	0	0	0	0
Химия	0	1	0	0	0	0	0	0	0	0	0	0	0	0	0	0
Экология	0	1	1	1	0	0	0	0	0	0	0	0	0	0	0	0
Экономика	0	0	0	0	0	0	0	0	0	0	0	0	0	0	0	0
Всего участников	14	26	24	33	1	1	3	8	0	0	0	0	0	0	0	0

Таблица 28

**Число участников, победителей и призеров регионального и заключительного этапов
всероссийской олимпиады школьников г. Оленегорска с подведомственной территорией**

Наименование предмета	Региональный этап								Заключительный этап							
	Число участников				Число победителей и призеров				Число участников				Число победителей и призеров			
	2015/ 2016	2016/ 2017	2017/ 2018	2018/ 2019	2015/ 2016	2016/ 2017	2017/ 2018	2018/ 2019	2015/ 2016	2016/ 2017	2017/ 2018	2018/ 2019	2015/ 2016	2016 /2017	2017/ 2018	2018/ 2019
Английский язык	2	1	0	0	0	1	0	0	0	0	0	0	0	0	0	0
Астрономия	0	0	1	1	0	0	0	0	0	0	0	0	0	0	0	0
Биология	4	3	2	2	0	0	2	1	0	0	0	0	0	0	0	0
География	0	0	1	1	0	0	0	0	0	0	0	0	0	0	0	0
Информатика	1	0	0	0	1	0	0	0	0	0	0	0	0	0	0	0
МХК	2	2	7	5	0	1	0	0	0	0	0	0	0	0	0	0
История	2	2	1	5	1	1	0	0	0	0	0	0	0	0	0	0
Литература	3	3	7	4	1	3	1	0	0	0	0	0	0	0	0	0
Математика	3	3	1	2	1	0	0	0	0	0	0	0	0	0	0	0
Немецкий язык	0	0	0	0	0	0	0	0	0	0	0	0	0	0	0	0
Обществознание	3	6	2	10	1	0	1	2	0	0	0	0	0	0	0	0
ОБЖ	11	8	8	2	2	2	1	0	0	0	0	0	0	0	0	0
Право	7	5	6	6	1	1	1	0	0	0	1	0	0	0	0	0
Русский язык	5	4	4	7	0	0	0	0	0	0	0	0	0	0	0	0
Технология	4	1	0	0	0	0	0	0	0	0	0	0	0	0	0	0
Физика	5	2	0	0	1	0	0	0	1	0	0	0	0	0	0	0
Физическая культура	7	3	8	3	1	1	1	0	0	0	0	0	0	0	0	0
Французский язык	0	0	0	0	0	0	0	0	0	0	0	0	0	0	0	0
Химия	1	0	2	2	1	0	0	0	0	0	0	0	0	0	0	0
Экология	0	0	4	8	0	0	0	3	0	0	0	1	0	0	0	0
Экономика	3	3	4	5	0	1	0	0	0	0	0	0	0	0	0	0
Всего участников	63	46	58	63	11	11	7	6	1	0	1	1	0	0	0	0

Таблица 29

**Результативность участия административно-территориальных единиц в региональном этапе
всероссийской олимпиады школьников по предметам в 2017-2019 гг.**

Наименование административно- территориальной единицы/Предмет	ФИЗИКА						АСТРОНОМИЯ						ХИМИЯ					
	2016/2017		2017/2018		2018/2019		2016/2017		2017/2018		2018/2019		2016/2017		2017/2018		2018/2019	
	уч-ки	побе- дит., приз.	уч-ки	побе- дит., приз.	уч-ки	побе- дит., приз.	уч-ки	побе- дит., приз.	уч-ки	побе- дит., приз.	уч-ки	побе- дит., приз.	уч-ки	побе- дит., приз.	уч-ки	побе- дит., приз.	уч-ки	побе- дит., приз.
г. Апатиты	0	0	0	0	0	0	0	0	1	0	1	0	1	0	0	0	1	0
г. Кировск	2	0	0	0	0	0	0	0	0	0	1	0	2	0	2	1	1	0
г. Мончегорск	0	0	3	0	4	1	0	0	0	0	1	0	0	0	0	0	1	0
г. Мурманск	17	5	14	5	12	3	5	0	4	1	6	1	12	3	15	3	6	4
г. Оленегорск	2	0	0	0	0	0	0	0	1	0	1	0	0	0	2	0	2	0
г. Полярные Зори	2	0	1	0	2	0	0	0	0	0	0	0	1	0	0	0	0	0
ЗАТО Александровск	1	0	2	0	0	0	0	0	0	0	0	0	3	1	1	1	2	0
ЗАТО п. Видяево	1	0	1	0	0	0	0	0	1	0	0	0	0	0	1	0	2	0
ЗАТО г. Заозерск	0	0	0	0	0	0	0	0	0	0	0	0	0	0	0	0	0	0
ЗАТО г. Островной	0	0	0	0	0	0	0	0	0	0	0	0	0	0	0	0	0	0
ЗАТО г. Североморск	2	0	2	0	1	0	2	0	2	0	1	0	1	0	1	0	1	0
Кандалакшский район	2	0	0	0	0	0	0	0	0	0	1	0	0	0	0	0	1	0
Ковдорский район	0	0	0	0	0	0	0	0	0	0	0	0	0	0	0	0	0	0
Кольский район	0	0	0	0	0	0	0	0	0	0	0	0	1	0	0	0	1	0
Ловозерский район	0	0	0	0	0	0	0	0	0	0	0	0	0	0	0	0	0	0
Печенгский район	0	0	1	0	1	0	0	0	0	0	0	0	0	0	0	0	4	0
Терский район	0	0	1	0	0	0	0	0	0	0	0	0	1	0	0	0	0	0
ИТОГО	29	5	25	5	20	4	7	0	9	1	12	1	22	4	22	5	22	4

**Результативность участия административно-территориальных единиц в региональном этапе
всероссийской олимпиады школьников по предметам**

Наименование административно- территориальной единицы/Предмет	БИОЛОГИЯ						ЭКОЛОГИЯ						ГЕОГРАФИЯ					
	2016/2017		2017/2018		2018/2019		2016/2017		2017/2018		2018/2019		2016/2017		2017/2018		2018/2019	
	уч-ки	побе- дит., приз.	уч-ки	побе- дит., приз.	уч-ки	побе- дит., приз.	уч-ки	побе- дит., приз.	уч-ки	побе- дит., приз.	уч-ки	побе- дит., приз.	уч-ки	побе- дит., приз.	уч-ки	побе- дит., приз.	уч-ки	побе- дит., приз.
г. Апатиты	4	1	2	1	1	0	1	0	0	0	1	0	1	0	0	0	1	0
г. Кировск	1	0	1	0	0	0	0	0	0	0	0	0	2	1	1	1	0	0
г. Мончегорск	3	0	0	0	1	0	0	0	0	0	0	0	6	0	6	0	6	0
г. Мурманск	34	13	56	14	30	13	7	1	6	1	3	2	8	4	10	6	8	6
г. Оленегорск	3	0	2	2	2	1	0	0	4	0	8	3	0	0	1	0	1	0
г. Полярные Зори	0	0	0	0	3	0	1	0	1	0	1	0	1	0	3	1	1	0
ЗАТО Александровск	3	0	1	0	2	1	2	0	1	1	7	2	5	1	3	0	4	0
ЗАТО п. Видяево	1	0	1	0	1	0	0	0	1	1	1	1	0	0	1	0	0	0
ЗАТО г. Заозерск	0	0	0	0	1	0	0	0	0	0	0	0	0	0	0	0	0	0
ЗАТО г. Островной	0	0	0	0	0	0	0	0	0	0	0	0	0	0	0	0	0	0
ЗАТО г. Североморск	10	1	6	0	2	0	5	4	3	3	2	0	2	1	1	0	0	0
Кандалакшский район	9	3	4	2	3	2	2	0	1	1	0	0	1	1	2	1	1	1
Ковдорский район	3	0	2	0	0	0	0	0	0	0	0	0	2	0	3	0	1	1
Кольский район	1	0	1	0	1	0	0	0	0	0	1	0	1	0	1	0	3	0
Ловозерский район	0	0	1	0	0	0	1	0	1	0	0	0	0	0	1	0	0	0
Печенгский район	0	0	0	0	4	0	0	0	1	0	0	0	1	0	2	0	1	0
Терский район	2	0	0	0	0	0	0	0	0	0	2	1	0	0	0	0	1	0
ИТОГО	74	18	77	19	51	17	19	5	19	7	26	9	30	8	35	9	28	8

**Результативность участия административно-территориальных единиц в региональном этапе
всероссийской олимпиады школьников по предметам**

Наименование административно- территориальной единицы/Предмет	ИНФОРМАТИКА						МАТЕМАТИКА						ЭКОНОМИКА					
	2016/2017		2017/2018		2018/2019		2016/2017		2017/2018		2018/2019		2016/2017		2017/2018		2018/2019	
	уч-ки	побе- дит., приз.	уч-ки	побе- дит., приз.	уч-ки	побе- дит., приз.	уч-ки	побе- дит., приз.	уч-ки	побе- дит., приз.	уч-ки	побе- дит., приз.	уч-ки	побе- дит., приз.	уч-ки	побе- дит., приз.	уч-ки	побе- дит., приз.
г. Апатиты	10	1	5	1	2	0	3	0	0	0	0	0	2	1	1	1	1	0
г. Кировск	0	0	0	0	1	0	2	0	0	0	3	0	0	0	0	0	0	0
г. Мончегорск	0	0	0	0	0	0	6	0	2	1	5	0	0	0	0	0	1	0
г. Мурманск	8	3	16	5	20	5	14	8	16	7	15	7	1	0	0	0	1	1
г. Оленегорск	0	0	0	0	0	0	3	0	1	0	2	0	3	1	4	0	5	0
г. Полярные Зори	0	0	0	0	0	0	0	0	0	0	1	1	0	0	0	0	0	0
ЗАТО Александровск	0	0	0	0	2	0	0	0	2	0	5	0	2	0	0	0	5	0
ЗАТО п. Видяево	1	0	1	0	0	0	0	0	2	0	3	0	0	0	0	0	1	0
ЗАТО г. Заозерск	0	0	0	0	0	0	2	0	0	0	0	0	0	0	0	0	0	0
ЗАТО г. Островной	0	0	0	0	0	0	0	0	0	0	0	0	0	0	0	0	0	0
ЗАТО г. Североморск	3	2	1	0	1	0	5	1	2	0	1	0	4	1	2	0	0	0
Кандалакшский район	2	0	0	0	1	1	1	0	5	0	1	0	0	0	0	0	1	0
Ковдорский район	0	0	0	0	0	0	0	0	0	0	0	0	0	0	0	0	0	0
Кольский район	0	0	0	0	0	0	0	0	0	0	1	0	0	0	0	0	0	0
Ловозерский район	0	0	0	0	1	0	1	0	0	0	0	0	0	0	0	0	0	0
Печенгский район	3	0	0	0	0	0	4	0	1	0	1	0	0	0	0	0	0	0
Терский район	0	0	0	0	0	0	1	0	2	0	0	0	0	0	0	0	0	0
ИТОГО	27	6	24	6	28	6	42	9	33	8	38	8	12	3	7	1	15	1

**Результативность участия административно-территориальных единиц в региональном этапе
всероссийской олимпиады школьников по предметам**

Наименование административно- территориальной единицы/Предмет	ОБЩЕСТВОЗНАНИЕ						ИСТОРИЯ						ПРАВО					
	2016/2017		2017/2018		2018/2019		2016/2017		2017/2018		2018/2019		2016/2017		2017/2018		2018/2019	
	уч-ки	побе- дит., приз.	уч-ки	побе- дит., приз.	уч-ки	побе- дит., приз.	уч-ки	побе- дит., приз.	уч-ки	побе- дит., приз.	уч-ки	побе- дит., приз.	уч-ки	побе- дит., приз.	уч-ки	побе- дит., приз.	уч-ки	побе- дит., приз.
г. Апатиты	7	0	4	0	6	0	6	0	6	0	10	0	4	1	10	1	4	1
г. Кировск	3	0	2	1	2	1	0	0	1	0	2	1	1	0	0	0	3	3
г. Мончегорск	3	2	4	1	4	1	1	0	0	0	3	0	5	0	4	1	6	2
г. Мурманск	21	9	27	7	21	10	26	9	30	8	34	7	17	1	8	3	9	0
г. Оленегорск	6	0	2	1	10	2	2	1	1	0	5	0	5	1	6	1	6	0
г. Полярные Зори	0	0	4	0	3	1	1	0	0	0	2	0	1	0	1	0	5	1
ЗАТО Александровск	1	0	7	0	8	1	5	1	7	1	6	0	4	1	6	2	10	2
ЗАТО п. Видяево	0	0	0	0	0	0	0	0	0	0	0	0	0	0	0	0	0	0
ЗАТО г. Заозерск	1	0	2	0	0	0	1	0	2	0	2	0	2	0	3	0	2	0
ЗАТО г. Островной	0	0	0	0	0	0	0	0	0	0	0	0	0	0	0	0	0	0
ЗАТО г. Североморск	13	5	10	4	6	3	6	0	4	1	5	1	13	1	12	3	4	0
Кандалакшский район	3	0	3	2	6	1	1	1	2	1	4	0	0	0	0	0	2	1
Ковдорский район	0	0	0	0	0	0	0	0	0	0	1	0	2	0	2	0	0	0
Кольский район	4	0	6	0	4	0	2	0	5	0	4	1	3	0	2	0	0	0
Ловозерский район	0	0	0	0	2	0	0	0	1	0	3	0	0	0	1	0	0	0
Печенгский район	2	0	1	0	0	0	1	0	0	0	2	0	0	0	3	0	0	0
Терский район	2	0	2	0	2	0	1	0	3	0	1	0	1	0	0	0	3	0
Североморский кадетский корпус	0	0	1	0	0	0	0	0	0	0	1	0	0	0	0	0	0	0
ИТОГО	66	16	74	16	74	20	53	12	62	11	85	10	58	5	58	11	54	10

**Результативность участия административно-территориальных единиц
в региональном этапе всероссийской олимпиады школьников по предметам**

Наименование административно- территориальной единицы/Предмет	ФИЗИЧЕСКАЯ КУЛЬТУРА						ОСНОВЫ БЕЗОПАСНОСТИ ЖИЗНЕНДЕЯТЕЛЬНОСТИ						ТЕХНОЛОГИЯ					
	2016/2017		2017/2018		2018/2019		2016/2017		2017/2018		2018/2019		2016/2017		2017/2018		2018/2019	
	уч-ки	побе- дит., приз.	уч-ки	побе- дит., приз.	уч-ки	побе- дит., приз.	уч-ки	побе- дит., приз.	уч-ки	побе- дит., приз.	уч-ки	побе- дит., приз.	уч-ки	побе- дит., приз.	уч-ки	побе- дит., приз.	уч-ки	побе- дит., приз.
г. Апатиты	6	2	12	0	6	2	15	2	4	0	8	1	8	2	3	0	3	0
г. Кировск	4	2	5	1	1	0	0	0	0	0	0	0	1	0	1	0	1	0
г. Мончегорск	3	0	1	0	2	0	2	0	1	0	8	0	3	1	1	0	0	0
г. Мурманск	28	5	12	8	11	5	8	4	17	7	11	3	6	4	6	4	5	2
г. Оленегорск	3	1	8	1	3	0	8	2	8	1	2	0	1	0	0	0	0	0
г. Полярные Зори	0	0	0	0	0	0	3	0	3	0	2	0	1	0	0	0	1	1
ЗАТО Александровск	4	1	2	0	3	2	3	0	2	1	2	0	3	0	2	0	2	0
ЗАТО п. Видяево	3	1	1	1	1	1	8	4	7	6	14	11	1	0	4	1	2	0
ЗАТО г. Заозерск	6	1	5	1	5	0	5	3	5	0	5	0	0	0	2	0	1	0
ЗАТО г. Островной	0	0	0	0	0	0	0	0	0	0	0	0	0	0	0	0	0	0
ЗАТО г. Североморск	7	5	4	3	5	2	2	0	5	1	0	0	6	1	5	3	6	3
Кандалакшский район	4	1	7	0	3	1	1	0	3	0	2	0	0	0	0	0	0	0
Ковдорский район	2	1	3	0	2	0	2	0	4	0	0	0	0	0	1	0	0	0
Кольский район	4	0	0	0	7	0	0	0	0	0	0	0	1	0	1	0	0	0
Ловозерский район	5	0	1	0	2	0	5	1	4	0	1	0	0	0	0	0	0	0
Печенгский район	1	0	4	0	4	1	3	1	2	0	1	0	1	0	5	0	3	1
Терский район	5	2	2	1	1	0	2	0	1	0	0	0	0	0	0	0	0	0
ИТОГО	85	22	67	16	56	14	67	17	66	16	56	15	32	8	31	8	24	7

Таблица 34

**Результативность участия административно-территориальных единиц
в региональном этапе всероссийской олимпиады школьников по предметам**

Наименование административно- территориальной единицы/Предмет	ЛИТЕРАТУРА						РУССКИЙ ЯЗЫК						ИСКУССТВО (МХК)					
	2016/2017		2017/2018		2018/2019		2016/2017		2017/2018		2018/2019		2016/2017		2017/2018		2018/2019	
	уч-ки	побе- дит., приз.	уч-ки	побе- дит., приз.	уч-ки	побе- дит., приз.	уч-ки	побе- дит., приз.	уч-ки	побе- дит., приз.	уч-ки	побе- дит., приз.	уч-ки	побе- дит., приз.	уч-ки	побе- дит., приз.	уч-ки	побе- дит., приз.
г. Апатиты	6	1	9	2	8	4	3	1	5	1	7	4	4	1	7	2	4	2
г. Кировск	3	2	1	0	1	0	2	1	3	1	2	0	1	0	0	0	2	1
г. Мончегорск	3	0	6	2	4	0	3	0	4	1	1	0	0	0	0	0	0	0
г. Мурманск	28	8	29	10	28	10	30	10	32	10	30	9	8	3	5	3	6	3
г. Оленегорск	3	3	7	1	4	0	4	0	4	0	7	0	2	1	7	0	5	0
г. Полярные Зори	5	1	4	1	4	1	2	0	0	0	3	0	0	0	1	0	0	0
ЗАТО Александровск	2	1	5	0	7	2	1	0	3	1	1	0	2	0	4	1	5	2
ЗАТО п. Видяево	4	0	2	0	2	0	3	0	1	0	1	0	0	0	0	0	0	0
ЗАТО г. Заозерск	0	0	1	0	1	0	1	0	0	0	1	0	2	0	2	0	0	0
ЗАТО г. Островной	0	0	0	0	0	0	0	0	0	0	0	0	0	0	0	0	0	0
ЗАТО г. Североморск	8	1	2	1	3	1	5	2	3	2	4	1	5	1	2	0	3	1
Кандалакшский район	5	1	3	0	3	0	0	0	2	0	7	1	3	1	1	0	1	0
Ковдорский район	5	2	2	0	3	1	2	0	1	0	1	0	0	0	0	0	0	0
Кольский район	7	1	5	1	5	1	2	0	4	0	2	1	0	0	0	0	0	0
Ловозерский район	1	0	1	0	3	1	1	0	0	0	2	0	0	0	0	0	0	0
Печенгский район	4	0	6	2	4	1	2	1	4	0	1	0	2	0	0	0	1	0
Терский район	1	0	2	0	1	0	2	0	0	0	1	0	0	0	0	0	1	0
ИТОГО	85	21	85	20	81	22	63	15	68	16	71	16	29	7	29	6	28	9

**Результативность участия административно-территориальных единиц
в региональном этапе всероссийской олимпиады школьников по предметам**

Наименование административно- территориальной единицы/Предмет	АНГЛИЙСКИЙ ЯЗЫК						ФРАНЦУЗСКИЙ ЯЗЫК						НЕМЕЦКИЙ ЯЗЫК					
	2016/2017		2017/2018		2018/2019		2016/2017		2017/2018		2018/2019		2016/2017		2017/2018		2018/2019	
	уч-ки	побе- дит., приз.	уч-ки	побе- дит., приз.	уч-ки	побе- дит., приз.	уч-ки	побе- дит., приз.	уч-ки	побе- дит., приз.	уч-ки	побе- дит., приз.	уч-ки	побе- дит., приз.	уч-ки	побе- дит., приз.	уч-ки	побе- дит., приз.
г. Апатиты	6	2	6	1	6	0	0	0	0	0	0	0	1	0	0	0	0	0
г. Кировск	3	1	2	1	4	2	0	0	0	0	0	0	1	0	1	0	0	0
г. Мончегорск	6	1	5	1	3	2	4	1	2	0	3	0	2	0	1	0	1	0
г. Мурманск	56	14	56	16	67	15	4	1	2	0	4	2	5	2	4	1	5	2
г. Оленегорск	1	1	0	0	0	0	0	0	0	0	0	0	0	0	0	0	0	0
г. Полярные Зори	8	0	6	1	5	3	0	0	0	0	0	0	0	0	0	0	0	0
ЗАТО Александровск	5	1	3	1	3	1	0	0	0	0	0	0	0	0	0	0	0	0
ЗАТО п. Видяево	2	0	2	0	1	1	0	0	0	0	0	0	0	0	0	0	0	0
ЗАТО г. Заозерск	0	0	1	1	0	0	0	0	0	0	0	0	0	0	0	0	0	0
ЗАТО г. Островной	0	0	0	0	0	0	0	0	0	0	0	0	0	0	0	0	0	0
ЗАТО г. Североморск	9	3	7	2	1	1	1	0	1	1	2	1	0	0	0	0	0	0
Кандалакшский район	4	1	1	0	1	0	0	0	0	0	0	0	0	0	0	0	0	0
Ковдорский район	3	0	2	0	1	0	0	0	0	0	0	0	0	0	0	0	0	0
Кольский район	3	0	3	0	2	1	0	0	0	0	0	0	0	0	0	0	0	0
Ловозерский район	0	0	0	0	1	0	0	0	0	0	0	0	0	0	0	0	0	0
Печенгский район	0	0	7	0	7	0	0	0	0	0	0	0	0	0	0	0	0	0
Терский район	0	0	0	0	0	0	0	0	0	0	0	0	0	0	0	0	0	0
ИТОГО	106	24	101	24	102	26	9	2	5	1	9	3	9	2	6	1	6	2

