

Информация об участии учащихся Мурманской области в пригласительном школьном этапе всероссийской олимпиады школьников в 2019/2020 учебном году

В соответствии с приказом Министерства образования и науки Мурманской области от 30.04.2020 № 504 «Об организации пригласительного школьного этапа всероссийской олимпиады школьников по общеобразовательным предметам в 2019/2020 учебном году в Мурманской области», по данным, предоставленным специалистами муниципальных органов, осуществляющих управление в сфере образования, 1672 учащихся, что составляет более 37 % от общего числа учащихся 3-10 классов региона, приняли участие в пригласительном школьном этапе всероссийской олимпиады школьников (далее – пригласительный этап ВсОШ).

Пригласительный этап ВсОШ проходил в период с 20 апреля по 29 мая 2020 года в онлайн формате на платформе Образовательного центра «Сириус» (г. Сочи) по 6 дисциплинам, приоритетным для научно-технологического развития страны. Сложность задач соответствовала уровню школьного этапа Всероссийской олимпиады. Их авторами стали ведущие эксперты Образовательного центра «Сириус» и московского Центра педагогического мастерства. Принять участие в пригласительном этапе ВсОШ могли учащиеся 4-10 класса, а по математике – 3-10 класса.

Как показывают данные, наиболее активно учащиеся региона принимали участие в решении олимпиадных задач по математике - 983 участников, 58,9 % от общего числа участников от региона, информатике - 209 участников, 12,5 % от общего числа участников, физике - 175 участников, 10,5 % от общего числа участников, биологии - 170 участников, 10,1 % от общего числа участников. Менее активны школьники по предметам «Химия» - 98 участников, 5,8 % от общего числа участников, «Астрономия» – 37 участников, 2,2 % от общего числа участников.

Число участников региона по классам составило:

- 3-х классов – 176 участников, 10,5 % от общего числа участников;
- 4-х классов – 281 участник, 16,8 % от общего числа участников;
- 5-х классов – 115 участников, 7,1 % от общего числа участников;
- 6-х классов – 201 участник, 11,9 % от общего числа участников;
- 7-х классов – 218 участников, 12,9 % от общего числа участников;
- 8-х классов – 173 участника, 10,3 % от общего числа участников;
- 9-х классов – 258 участников, 15,6 % от общего числа участников;
- 10-х классов – 250 участников, 14,9 % от общего числа участников.

По статистическим данным, самое большое число участников пригласительного этапа ВсОШ составили учащиеся ЗАТО Александровск – 348 участников, 20,8 % от общего числа участников, г. Мончегорска – 311 участников, 18,6 % от общего числа участников, г. Мурманска – 240 участников, 14,3 % от общего числа участников, Печенгского района – 226 участников, 13,5 % от общего числа участников, Кольского района – 170 участников, 10,1 % от общего числа участников, г. Апатиты – 119 участников,

7,1 % от общего числа участников. Наименее активны были учащиеся ЗАТО Североморск – 9 участников, 0,5 % от общего числа участников, Терского района – 2 участника, 0,1 % от общего числа участников, не принимали участие в олимпиаде школьники ЗАТО г. Заозерск, ЗАТО г. Островной.

В тоже время, наиболее значительный охват школьников муниципального образования, ставших участниками пригласительного этапа ВсОШ, наблюдается в Ловозерском, Печенгском районе.

Если рассматривать статистические данные участия обучающихся муниципальных образований Мурманской области по общеобразовательным предметам, то наиболее значительное число и долю участников от общего числа участников олимпиады по предметам составляют:

- астрономия – Мурманск (12 участников, 0,32 %), Кольский район (8 участников, 21,6 %);
- биология – ЗАТО Александровск (61 участник, 35,8 %), Кольский район (35 участников, 20,6 %), Печенгский район (33 участника, 19,4 %);
- информатика – Мончегорск (57 участников, 27,2 %), Мурманск (44 участника, 21,1 %), ЗАТО Александровск (25 участников, 11,9 %), Кандалакшский район (21 участник, 10 %), Печенгский район (20 участников, 9,5 %);
- математика – ЗАТО Александровск (205 участников, 20,7 %), Мончегорск (195 участников, 19,7 %), Мурманск (147 участников, 14,8 %), Печенгский район (111 участников, 11,2 %);
- химия – Печенгский район (26 участников, 26,5 %), ЗАТО Александровск (23 участника, 23,5 %);
- физика – Печенгский район (36 участников, 20,5 %), Мончегорск (32 участника, 18,3 %), ЗАТО Александровск (30 участников, 17,1 %).

Таким образом, пригласительный этап ВсОШ, не являясь официально школьным этапом Всероссийской олимпиады школьников, позволил участникам потренироваться в решении интересных задач, расширить кругозор, определить для себя самый интересный предмет и направление для дальнейших занятий. Олимпиада стала хорошей возможностью вовлечения широких масс школьников в олимпиадное движение, а число участников от Мурманской области свидетельствует о заинтересованности учащихся региона в участии в олимпиадных мероприятиях, позволяющих оценить свой потенциал и стать первым шагом к будущим победам.

Ниже приведены статистические данные об участии учащихся Мурманской области в пригласительном школьном этапе всероссийской олимпиады школьников в 2019/2020 учебном году, сформированные на основе данных, предоставленных муниципальными органами, осуществляющими управление в сфере образования Мурманской области.

**Число и доля учащихся Мурманской области,
принявших участие в пригласительном школьном этапе
всероссийской олимпиады школьников**

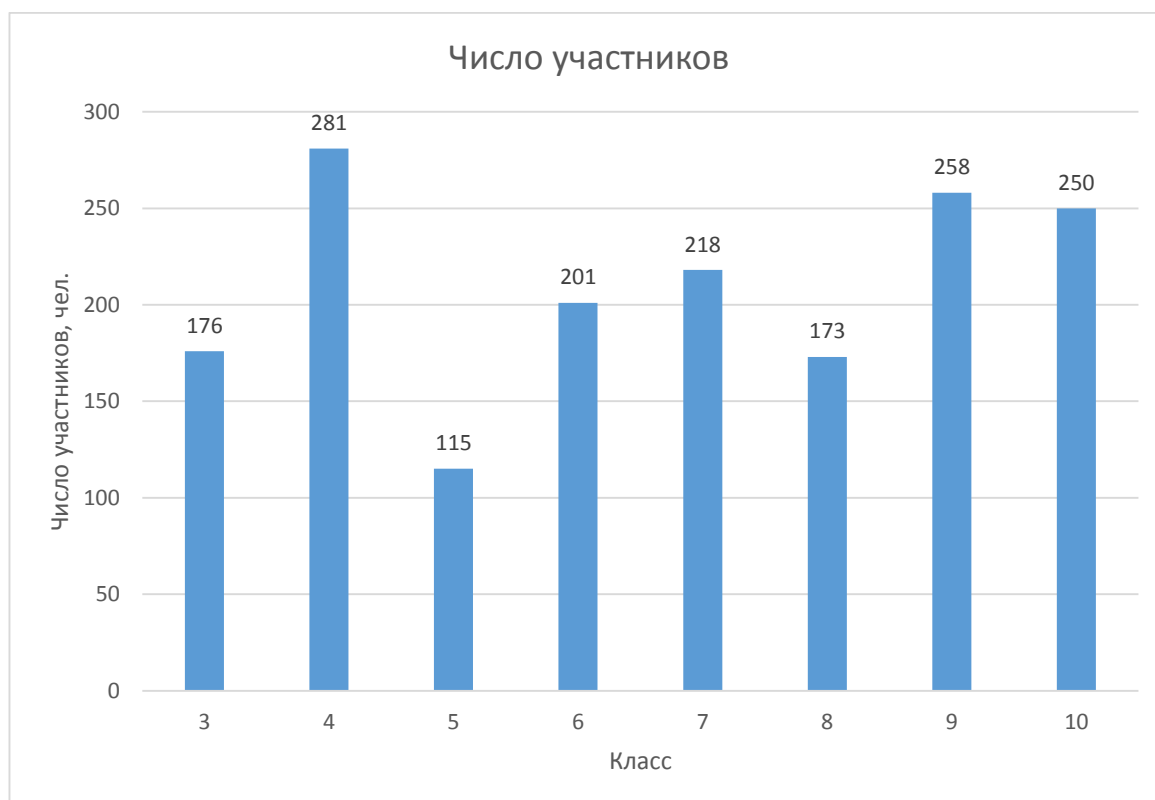
№ п/п	Предмет	Класс обучения	Число участников	Доля участников по предмету от общего числа участников	Из них победители и призеры регионального этапа ВсОШ 2019/2020 уч. года
1	Биология	4	18	0,11	нет
		5	10	0,06	нет
		6	41	0,24	нет
		7	24	0,14	нет
		8	22	0,13	нет
		9	27	0,16	-
		10	28	0,16	-
	ИТОГО		170		
2	Астрономия	4	17	0,46	нет
		5	3	0,08	нет
		6	3	0,08	нет
		7	4	0,11	нет
		8	1	0,03	нет
		9	3	0,08	нет
		10	6	0,16	нет
	ИТОГО		37		
3	Химия	4	0	0	нет
		5	0	0	нет
		6	1	0,01	нет
		7	6	0,06	нет
		8	16	0,16	нет
		9	42	0,43	2
		10	33	0,34	-
	ИТОГО		98		2
4	Математика	3	176	0,18	нет
		4	196	0,20	нет
		5	93	0,10	нет
		6	137	0,14	нет
		7	123	0,12	нет
		8	75	0,08	-
		9	94	0,10	-
		10	89	0,09	-
	ИТОГО		983		
5	Физика	4	1	0,01	нет
		5	2	0,01	нет
		6	5	0,03	нет
		7	36	0,21	-
		8	36	0,21	-
		9	52	0,30	-
		10	43	0,25	-
	ИТОГО		175		
6	Информатика	4	49	0,23	нет
		5	7	0,03	нет
		6	14	0,07	нет
		7	25	0,12	нет
		8	23	0,11	нет
		9	40	0,19	-
		10	51	0,24	1
	ИТОГО		209		1
	Всего участников		1672	100	3

**Число и доля учащихся Мурманской области,
принявших участие в пригласительном школьном этапе
всероссийской олимпиады школьников (по классам)**

Класс обучения	Число участников	Доля участников по классам от общего числа участников	Из них победители и призеры регионального этапа ВсОШ 2019/2020 уч. года
3	176	0,10	-
4	281	0,17	-
5	115	0,07	-
6	201	0,12	-
7	218	0,13	-
8	173	0,10	-
9	258	0,15	2
10	250	0,15	1
Всего участников	1672	100	3

Диаграмма 1

**Число учащихся Мурманской области,
принявших участие в пригласительном школьном этапе
всероссийской олимпиады школьников (по классам)**

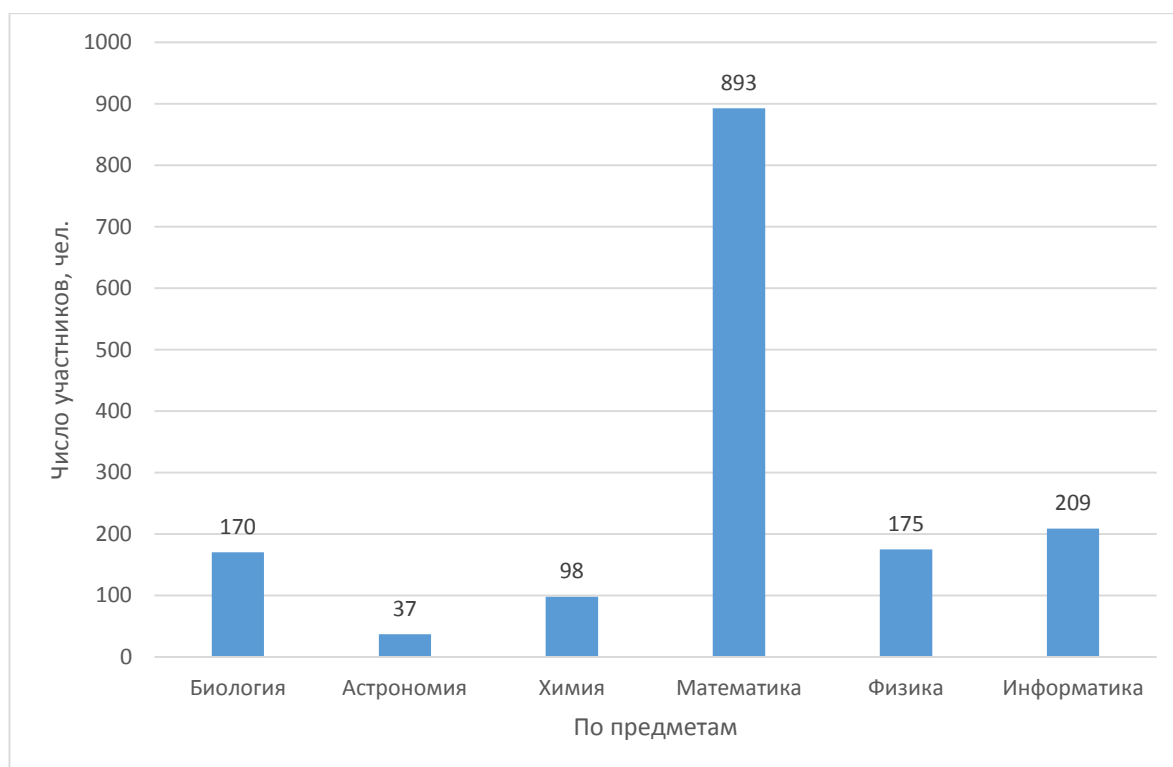


**Число и доля учащихся Мурманской области,
принявших участие в пригласительном школьном этапе
всероссийской олимпиады школьников (по предметам)**

№ п/п	Предмет	Число участников	Доля участников от общего числа обучающихся	Из них победители и призеры регионального этапа ВсОШ 2019/2020 уч. года
1	Биология	170	9,88	-
2	Астрономия	37	45,38	-
3	Химия	98	17,13	2
4	Математика	893	1,70	-
5	Физика	175	9,59	-
6	Информатика	209	8,03	1
	Всего участников	1672	37,9	3

Диаграмма 2

**Число учащихся Мурманской области,
принявших участие в пригласительном школьном этапе
всероссийской олимпиады школьников (по предметам)**



**Число и доля учащихся Мурманской области,
принявших участие в пригласительном школьном этапе
всероссийской олимпиады школьников по административно-
территориальным единицам (АТЕ)**

№ п/п	Наименование АТЕ	Число участников	Доля участников по АТЕ от общего числа участников мероприятия	Из них победители и призеры регионального этапа ВсОШ 2019/2020 уч. года
1	г. Апатиты с подведомственной территорией	119	0,071	-
2	г. Кировск с подведомственной территорией	26	0,015	-
3	г. Мурманск	240	0,144	1
4	г. Мончегорск с подведомственной территорией	311	0,185	1
5	г. Оленегорск с подведомственной территорией	49	0,029	-
6	г. Полярные Зори с подведомственной территорией	47	0,028	-
7	ЗАТО г. Североморск	9	0,005	-
8	ЗАТО г. Заозерск	0	0	-
9	ЗАТО Александровск	348	0,209	-
10	ЗАТО п. Видяево	14	0,008	-
11	ЗАТО Островной	0	0	-
12	Кандалакшский район	29	0,017	1
13	Ковдорский район	51	0,030	-
14	Кольский район	170	0,101	-
15	Ловозерский район	31	0,018	-
16	Печенгский район	226	0,135	-
17	Терский район	2	0,001	-
	Всего участников	1672	100	3

**Доля учащихся Мурманской области,
принявших участие в пригласительном школьном этапе
всероссийской олимпиады школьников по АТЕ**

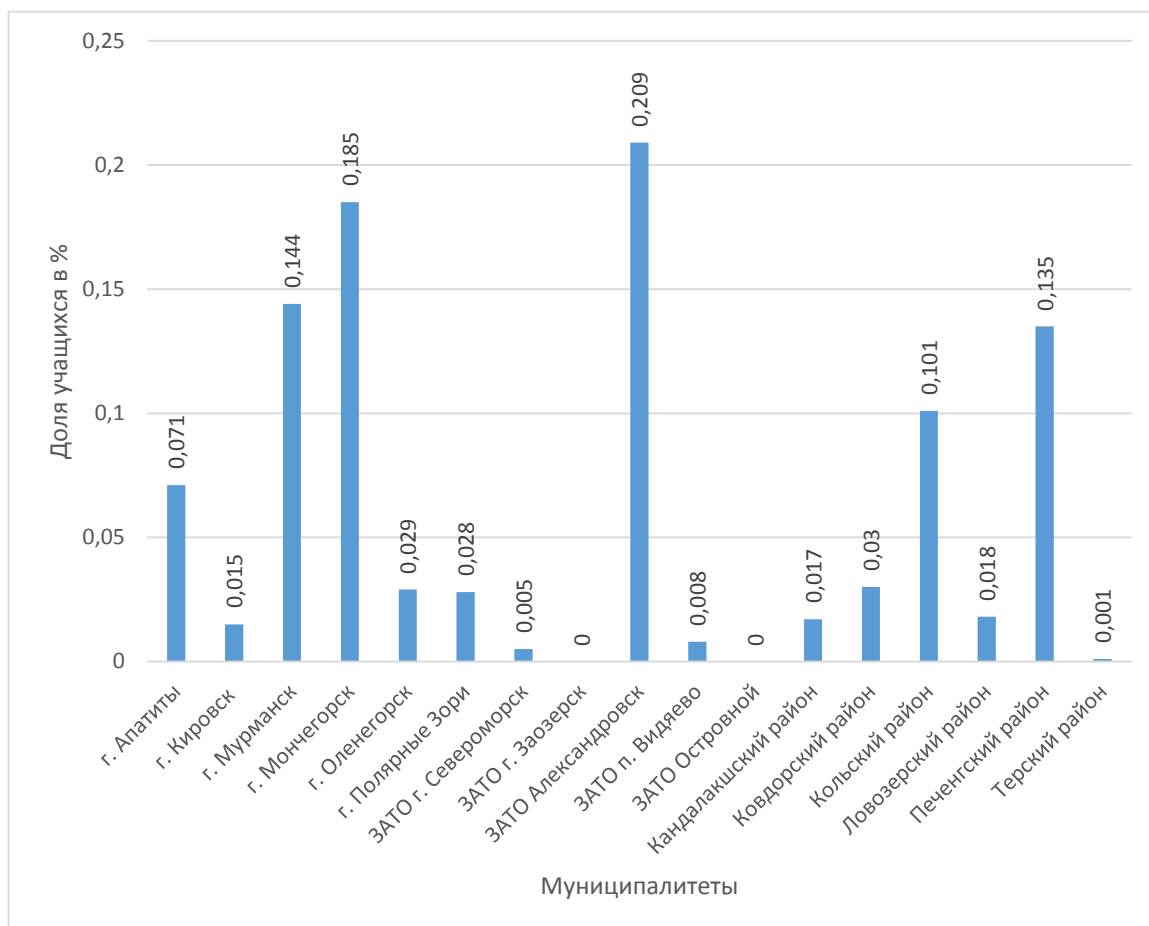


Таблица 5

**Статистические данные по числу участников учащихся Мурманской
области, принявших участие в пригласительном школьном этапе
всероссийской олимпиады школьников**

№ п/п	Предмет	Класс обучения	Число участников	Доля участников от числа обучающихся в АТЕ	Из них победители и призеры регионального этапа ВсОШ 2019/2020 уч. года
ЗАТО Александровск					
1	Биология	4	0	0	нет
		5	3	0,5	нет
		6	21	3,8	нет
		7	9	1,8	нет
		8	11	2,3	нет

№ п/п	Предмет	Класс обучения	Число участников	Доля участников от числа обучающихся в АТЕ	Из них победители и призеры регионального этапа ВсОШ 2019/2020 уч. года
		9	5	1,1	нет
		10	12	5,5	нет
2	Астрономия	4	0	0	нет
		5	0	0	нет
		6	1	0,2	нет
		7	3	0,6	нет
		8	0	0	нет
		9	0	0	нет
		10	0	0	нет
		10	0	0	нет
3	Химия	4	0	0	нет
		5	0	0	нет
		6	0	0	нет
		7	4	0,8	нет
		8	5	1,04	нет
		9	3	0,7	нет
		10	11	5,1	нет
4	Математика	3	36	5,9	нет
		4	48	7,6	нет
		5	19	3,5	нет
		6	36	6,5	нет
		7	24	4,8	нет
		8	21	4,4	нет
		9	8	1,7	нет
		10	13	6,0	нет
5	Физика	4	0	0	нет
		5	2	0,4	нет
		6	3	0,5	нет
		7	13	2,6	нет
		8	4	0,8	нет
		9	1	0,2	нет
		10	7	3,2	нет
6	Информатика	4	7	1,1	нет
		5	1	0,2	нет
		6	3	0,5	нет
		7	3	0,6	нет
		8	4	0,8	нет
		9	1	0,2	нет
		10	6	2,8	нет
ЗАТО п. Видяево					
1	Биология	4	0	0	нет
		5	0	0	нет
		6	0	0	нет
		7	1	1,8	нет
		8	0	0	нет
		9	2	3,8	нет
		10	0	0	нет
2	Астрономия	4	0	0	нет
		5	0	0	нет
		6	0	0	нет
		7	0	0	нет

№ п/п	Предмет	Класс обучения	Число участников	Доля участников от числа обучающихся в АТЕ	Из них победители и призеры регионального этапа ВсОШ 2019/2020 уч. года
		8	0	0	нет
		9	1	1,8	нет
		10	0	0	нет
3	Химия	4	0	0	нет
		5	0	0	нет
		6	0	0	нет
		7	1	1,8	нет
		8	0	0	нет
		9	3	5,6	нет
		10	0	0	нет
4	Математика	3	0	0	нет
		4	0	0	нет
		5	0	0	нет
		6	0	0	нет
		7	1	1,8	нет
		8	1	1,7	нет
		9	0	0	нет
		10	1	1,8	нет
5	Физика	4	0	0	нет
		5	0	0	нет
		6	0	0	нет
		7	0	0	нет
		8	1	1,7	нет
		9	1	1,8	нет
		10	1	1,8	нет
6	Информатика	4	0	0	нет
		5	0	0	нет
		6	0	0	нет
		7	0	0	нет
		8	0	0	нет
		9	0	0	нет
		10	0	0	нет
ЗАТО г. Заозерск					
1	Биология	4	0	0	нет
		5	0	0	нет
		6	0	0	нет
		7	0	0	нет
		8	0	0	нет
		9	0	0	нет
		10	0	0	нет
2	Астрономия	4	0	0	нет
		5	0	0	нет
		6	0	0	нет
		7	0	0	нет
		8	0	0	нет
		9	0	0	нет
		10	0	0	нет
3	Химия	4	0	0	нет
		5	0	0	нет
		6	0	0	нет

№ п/п	Предмет	Класс обучения	Число участников	Доля участников от числа обучающихся в АТЕ	Из них победители и призеры регионального этапа ВсОШ 2019/2020 уч. года
		7	0	0	нет
		8	0	0	нет
		9	0	0	нет
		10	0	0	нет
4	Математика	3	0	0	нет
		4	0	0	нет
		5	0	0	нет
		6	0	0	нет
		7	0	0	нет
		8	0	0	нет
		9	0	0	нет
		10	0	0	нет
5	Физика	4	0	0	нет
		5	0	0	нет
		6	0	0	нет
		7	0	0	нет
		8	0	0	нет
		9	0	0	нет
		10	0	0	нет
6	Информатика	4	0	0	нет
		5	0	0	нет
		6	0	0	нет
		7	0	0	нет
		8	0	0	нет
		9	0	0	нет
ЗАТО г. Североморск					
1	Биология	4	0	0	нет
		5	0	0	нет
		6	0	0	нет
		7	0	0	нет
		8	0	0	нет
		9	0	0	нет
		10	0	0	нет
2	Астрономия	4	0	0	нет
		5	0	0	нет
		6	0	0	нет
		7	0	0	нет
		8	0	0	нет
		9	0	0	нет
		10	0	0	нет
3	Химия	4	0	0	нет
		5	0	0	нет
		6	0	0	нет
		7	0	0	нет
		8	0	0	нет
		9	0	0	нет
		10	0	0	нет
4	Математика	3	0	0	нет
		4	0	0	нет
		5	5	0,1	нет

№ п/п	Предмет	Класс обучения	Число участников	Доля участников от числа обучающихся в АТЕ	Из них победители и призеры регионального этапа ВсОШ 2019/2020 уч. года
		6	0	0	нет
		7	0	0	нет
		8	0	0	нет
		9	2	0,1	нет
		10	0	0	нет
5	Физика	4	0	0	нет
		5	0	0	нет
		6	0	0	нет
		7	0	0	нет
		8	0	0	нет
		9	0	0	нет
6	Информатика	4	0	0	нет
		5	0	0	нет
		6	0	0	нет
		7	0	0	нет
		8	0	0	нет
		9	2	0,1	нет
		10	0	0	нет
г. Апатиты с подведомственной территорией					
1	Биология	4	0	0	нет
		5	2	0,003	нет
		6	2	0,003	нет
		7	2	0,004	нет
		8	3	0,005	нет
		9	3	0,006	-
		10	2	0,007	-
2	Астрономия	4	0	0	нет
		5	0	0	нет
		6	0	0	нет
		7	0	0	нет
		8	0	0	нет
		9	1	0,002	нет
		10	1	0,003	нет
3	Химия	4	0	0	нет
		5	0	0	нет
		6	0	0	нет
		7	0	0	нет
		8	4	0,007	нет
		9	4	0,007	-
		10	4	0,013	-
4	Математика	3	7	0,012	нет
		4	7	0,012	нет
		5	6	0,010	нет
		6	14	0,021	нет
		7	8	0,015	нет
		8	4	0,007	-
		9	17	0,031	-
		10	3	0,010	-
5	Физика	4	0	0	нет
		5	0	0	нет

№ п/п	Предмет	Класс обучения	Число участников	Доля участников от числа обучающихся в АТЕ	Из них победители и призеры регионального этапа ВсОШ 2019/2020 уч. года
		6	0	0	нет
		7	2	0,004	-
		8	5	0,009	-
		9	4	0,007	-
		10	2	0,007	-
6	Информатика	4	0	0	нет
		5	0	0	нет
		6	0	0	нет
		7	2	0,004	нет
		8	1	0,002	нет
		9	4	0,007	-
		10	5	0,017	-
г. Кировск с подведомственной территорией					
1	Биология	4	0	0	Нет
		5	0	0	Нет
		6	0	0	Нет
		7	1	-	Нет
		8	0	0	Нет
		9	1	-	Нет
		10	0	0	Нет
2	Астрономия	4	0	0	Нет
		5	0	0	Нет
		6	0	0	Нет
		7	0	0	Нет
		8	0	0	Нет
		9	0	0	Нет
		10	0	0	Нет
3	Химия	4	0	0	Нет
		5	0	0	Нет
		6	0	0	Нет
		7	0	0	Нет
		8	0	0	Нет
		9	0	0	Нет
		10	0	0	Нет
4	Математика	3	1	-	Нет
		4	1	-	Нет
		5	1	-	Нет
		6	2	-	Нет
		7	1	-	Нет
		8	0	0	Нет
		9	0	0	Нет
		10	12	-	Нет
5	Физика	4	0	0	Нет
		5	0	0	Нет
		6	0	0	Нет
		7	2	-	Нет
		8	0	0	Нет
		9	0	0	Нет
		10	2	-	Нет
6	Информатика	4	0	0	Нет

№ п/п	Предмет	Класс обучения	Число участников	Доля участников от числа обучающихся в АТЕ	Из них победители и призеры регионального этапа ВСОШ 2019/2020 уч. года
		5	0	0	Нет
		6	0	0	Нет
		7	0	0	Нет
		8	2	-	Нет
		9	0	0	Нет
		10	0	0	Нет
г. Мончегорск с подведомственной территорией					
1	Биология	4	1	0,2	Нет
		5	0	0	Нет
		6	0	0	Нет
		7	0	0	Нет
		8	5	1,9	Нет
		9	1	0,2	-
		10	0	0	-
2	Астрономия	4	8	1,5	Нет
		5	1	0,2	Нет
		6	0	0	Нет
		7	0	0	Нет
		8	0	0	Нет
		9	0	0	Нет
		10	0	0	Нет
3	Химия	4	0	0	Нет
		5	0	0	Нет
		6	0	0	Нет
		7	0	0	Нет
		8	4	0,9	Нет
		9	2	0,5	1
		10	5	2,9	-
4	Математика	3	49	9,0	Нет
		4	38	7,1	Нет
		5	16	3,4	Нет
		6	15	3,2	Нет
		7	29	6,0	Нет
		8	14	3,0	Нет
		9	20	4,5	-
		10	14	6,4	-
5	Физика	4	1	0,2	нет
		5	0	0	нет
		6	1	0,2	нет
		7	7	1,4	нет
		8	5	1,1	нет
		9	8	3,5	-
		10	10	4,6	-
6	Информатика	4	24	4,5	нет
		5	2	0,4	нет
		6	1	0,2	нет
		7	8	1,7	нет
		8	8	1,7	нет
		9	5	1,1	нет
		10	9	4,1	нет

№ п/п	Предмет	Класс обучения	Число участников	Доля участников от числа обучающихся в АТЕ	Из них победители и призеры регионального этапа ВсОШ 2019/2020 уч. года
г. Мурманск					
1	Биология	4	3	0	нет
		5	0	0	нет
		6	5	0	нет
		7	4	0	нет
		8	0	0	нет
		9	1	0	0
		10	0	0	0
2	Астрономия	4	5	0	нет
		5	2	0	нет
		6	2	0	нет
		7	1	0	нет
		8	1	0	нет
		9	1	0	нет
		10	0	0	нет
3	Химия	4	0	0	нет
		5	0	0	нет
		6	1	0	нет
		7	1	0	нет
		8	1	0	нет
		9	6	0	0
		10	0	0	0
4	Математика	3	39	1	нет
		4	47	2	нет
		5	15	1	нет
		6	9	0	нет
		7	12	0	нет
		8	3	0	0
		9	18	1	0
		10	4	0	0
5	Физика	4	0	0	нет
		5	0	0	нет
		6	1	0	нет
		7	3	0	0
		8	1	0	0
		9	6	0	0
		10	4	0	0
6	Информатика	4	13	0	нет
		5	4	0	нет
		6	3	0	нет
		7	0	0	нет
		8	1	0	нет
		9	9	0	0
		10	14	0	1
г. Оленегорск с подведомственной территорией					
1	Биология	4	0	0	-
		5	0	0	-
		6	0	0	-
		7	1	0,31	-
		8	0	0	-

№ п/п	Предмет	Класс обучения	Число участников	Доля участников от числа обучающихся в АТЕ	Из них победители и призеры регионального этапа ВсОШ 2019/2020 уч. года
		9	2	0,63	нет
		10	0	0	-
2	Астрономия	4	0	0	-
		5	0	0	-
		6	0	0	-
		7	0	0	-
		8	0	0	-
		9	0	0	-
		10	0	0	-
3	Химия	4	0	0	-
		5	0	0	-
		6	0	0	-
		7	0	0	-
		8	0	0	-
		9	3	0,95	нет
		10	1	0,79	нет
4	Математика	3	13	4,1	-
		4	2	0,6	-
		5	9	2,8	-
		6	8	2,61	-
		7	1	0,31	-
		8	1	0,35	нет
		9	1	0,32	нет
		10	1	0,79	нет
5	Физика	4	0	0	-
		5	0	0	-
		6	0	0	-
		7	0	0	-
		8	0	0	-
		9	5	1,58	нет
		10	0	0	-
6	Информатика	4	0	0	-
		5	0	0	-
		6	0	0	-
		7	0	0	-
		8	0	0	-
		9	1	0,32	нет
		10	0	0	-
г. Полярные Зори с подведомственной территорией					
1	Биология	4	0	0	нет
		5	0	0	нет
		6	0	0	нет
		7	0	0	нет
		8	0	0	нет
		9	0	0	-
		10	0	0	-
2	Астрономия	4	0	0	нет
		5	0	0	нет
		6	0	0	нет
		7	0	0	нет

№ п/п	Предмет	Класс обучения	Число участников	Доля участников от числа обучающихся в АТЕ	Из них победители и призеры регионального этапа ВсОШ 2019/2020 уч. года
		8	0	0	нет
		9	0	0	нет
		10	0	0	нет
3	Химия	4	0	0	нет
		5	0	0	нет
		6	0	0	нет
		7	0	0	нет
		8	0	0	нет
		9	0	0	-
		10	0	0	-
		4	Математика	3	0
4	1			0,07	нет
5	2			0,15	нет
6	19			1,4	нет
7	13			0,95	нет
8	3			0,22	-
9	6			0,44	-
10	0			0	-
5	Физика	4	0	0	нет
		5	0	0	нет
		6	0	0	нет
		7	1	0,07	-
		8	2	0,15	-
		9	0	0	-
		10	0	0	-
6	Информатика	4	0	0	нет
		5	0	0	нет
		6	0	0	нет
		7	0	0	нет
		8	0	0	нет
		9	0	0	-
		10	0	0	-
Кандалакшский район					
1	Биология	4	0	0	нет
		5	0	0	нет
		6	0	0	нет
		7	0	0	нет
		8	0	0	нет
		9	0	0	нет
		10	0	0	нет
2	Астрономия	4	0	0	нет
		5	0	0	нет
		6	0	0	нет
		7	0	0	нет
		8	0	0	нет
		9	0	0	нет
		10	0	0	нет
3	Химия	4	0	0	нет
		5	0	0	нет
		6	0	0	нет

№ п/п	Предмет	Класс обучения	Число участников	Доля участников от числа обучающихся в АТЕ	Из них победители и призеры регионального этапа ВсОШ 2019/2020 уч. года
		7	0	0	нет
		8	0	0	нет
		9	1	-	1
		10	0	0	нет
4	Математика	3	0	0	нет
		4	0	0	нет
		5	2	-	нет
		6	1	-	нет
		7	1	-	нет
		8	0	0	нет
		9	4	-	нет
		10	0	0	нет
5	Физика	4	0	0	нет
		5	0	0	нет
		6	7	-	нет
		7	6	-	нет
		8	1	-	нет
		9	7	-	нет
		10	0	0	нет
6	Информатика	4	0	0	нет
		5	0	0	нет
		6	0	0	нет
		7	0	0	нет
		8	0	0	нет
		9	0	0	нет
Ковдорский район					
1	Биология	4	0	0	нет
		5	0	0	нет
		6	0	0	нет
		7	0	0	нет
		8	0	0	нет
		9	0	0	нет
		10	0	0	нет
2	Астрономия	4	0	0	нет
		5	0	0	нет
		6	0	0	нет
		7	0	0	нет
		8	0	0	нет
		9	0	0	нет
		10	1	1	нет
3	Химия	4	0	0	нет
		5	0	0	нет
		6	0	0	нет
		7	0	0	нет
		8	0	0	нет
		9	0	0	нет
4	Математика	3	1	1	нет
		4	5	2	нет

№ п/п	Предмет	Класс обучения	Число участников	Доля участников от числа обучающихся в АТЕ	Из них победители и призеры регионального этапа ВсОШ 2019/2020 уч. года
		5	2	1	нет
		6	3	2	нет
		7	5	4	нет
		8	5	3	нет
		9	3	2	нет
		10	5	5	нет
5	Физика	4	0	0	нет
		5	0	0	нет
		6	0	0	нет
		7	2	2	нет
		8	2	1	нет
		9	2	1	нет
		10	3	3	нет
6	Информатика	4	0	0	нет
		5	0	0	нет
		6	0	0	нет
		7	2	2	нет
		8	2	1	нет
		9	4	2	нет
		10	4	4	нет
Кольский район					
1	Биология	4	14	3,6	нет
		5	5	1,4	нет
		6	6	1,8	нет
		7	3	0,9	нет
		8	2	0,6	нет
		9	3	0,9	нет
		10	2	1,9	нет
2	Астрономия	4	4	1,0	нет
		5	0	0	нет
		6	0	0	нет
		7	0	0	нет
		8	0	0	нет
		9	0	0	нет
		10	4	3,7	нет
3	Химия	7	0	0	нет
		8	1	0,3	нет
		9	6	1,7	нет
		10	1	0,9	нет
4	Математика	3	8	1,9	нет
		4	30	7,9	нет
		5	8	2,3	нет
		6	11	3,2	нет
		7	12	3,8	нет
		8	7	2,3	нет
		9	8	2,3	нет
		10	4	3,7	нет
5	Физика Физика	6	0	0	нет
		7	5	1,6	нет
		8	4	1,3	нет

№ п/п	Предмет	Класс обучения	Число участников	Доля участников от числа обучающихся в АТЕ	Из них победители и призеры регионального этапа ВсОШ 2019/2020 уч. года
		9	8	2,6	нет
		10	1	0,9	нет
6	Информатика	4	5	1,3	нет
		5	0	0	нет
		6	0	0	нет
		7	1	0,3	нет
		8	2	0,6	нет
		9	2	0,5	нет
		10	3	2,8	нет
Ловозерский район					
1	Биология	4	0	0	нет
		5	0	0	нет
		6	0	0	нет
		7	0	0	нет
		8	0	0	нет
		9	0	0	нет
		10	0	0	нет
2	Астрономия	4	0	0	нет
		5	0	0	нет
		6	0	0	нет
		7	0	0	нет
		8	0	0	нет
		9	0	0	нет
		10	0	0	нет
3	Химия	7	0	0	нет
		8	0	0	нет
		9	0	0	нет
		10	0	0	нет
4	Математика	3	0	0	нет
		4	7	8	нет
		5	0	0	нет
		6	0	0	нет
		7	6	7	нет
		8	9	14	нет
		9	0	0	нет
		10	2	5	нет
5	Физика	6	0	0	нет
		7	0	0	нет
		8	4	6	нет
		9	0	0	нет
		10	3	8	нет
6	Информатика	4	0	0	нет
		5	0	0	нет
		6	0	0	нет
		7	0	0	нет
		8	0	0	нет
		9	0	0	нет
		10	0	0	нет
Печенгский район					
1	Биология	4	0	0	нет

№ п/п	Предмет	Класс обучения	Число участников	Доля участников от числа обучающихся в АТЕ	Из них победители и призеры регионального этапа ВсОШ 2019/2020 уч. года
		5	0	0	нет
		6	7	2	нет
		7	3	0,8	нет
		8	1	0,7	нет
		9	10	3	-
		10	12	9	-
2	Астрономия	4	0	0	нет
		5	0	0	нет
		6	0	0	нет
		7	0	0	нет
		8	0	0	нет
		9	0	0	нет
3	Химия	4	0	0	нет
		5	0	0	нет
		6	0	0	нет
		7	0	0	нет
		8	1	0,7	нет
		9	14	4	-
4	Математика	3	22	5	нет
		4	10	2	нет
		5	8	2	нет
		6	19	5	нет
		7	10	3	нет
		8	7	2	-
5	Физика	4	0	0	нет
		5	0	0	нет
		6	0	0	нет
		7	1	0,3	
		8	8	2	-
		9	17	5	-
6	Информатика	4	0	0	нет
		5	0	0	нет
		6	0	0	нет
		7	3	0,8	нет
		8	2	0,5	нет
		9	5	1	-
Терский район					
1	Биология	4	0	0	нет
		5	0	0	нет
		6	0	0	нет
		7	0	0	нет
		8	0	0	нет
		9	0	0	-
10	0	0	-		

№ п/п	Предмет	Класс обучения	Число участников	Доля участников от числа обучающихся в АТЕ	Из них победители и призеры регионального этапа ВсОШ 2019/2020 уч. года
2	Астрономия	4	0	0	нет
		5	0	0	нет
		6	0	0	нет
		7	0	0	нет
		8	0	0	нет
		9	0	0	нет
		10	0	0	нет
3	Химия	4	0	0	нет
		5	0	0	нет
		6	0	0	нет
		7	0	0	нет
		8	0	0	нет
		9	0	0	-
		10	0	0	-
4	Математика	3	0	0	нет
		4	0	0	нет
		5	0	0	нет
		6	0	0	нет
		7	0	0	нет
		8	0	0	-
		9	1	0	нет
		10	1	0	нет
5	Физика	4	0	0	нет
		5	0	0	нет
		6	0	0	нет
		7	0	0	-
		8	0	0	-
		9	0	0	-
		10	0	0	-
6	Информатика	4	0	0	нет
		5	0	0	нет
		6	0	0	нет
		7	0	0	нет
		8	0	0	нет
		9	0	0	-
		10	0	0	
Итого			1672	37,9	3