

**Министерство образования и науки Мурманской области**



**Анализ участия учащихся Мурманской области в  
региональном и заключительном этапах всероссийской  
олимпиады школьников  
в период 2017-2020 гг.**

**Мурманск  
2020**



Министерство образования и науки Мурманской области

Анализ участия учащихся  
Мурманской области в региональном и заключительном  
этапах всероссийской олимпиады школьников  
в период 2017-2020 гг.

Мурманск  
2020

*Авторы-составители:*

*С.В. Кулаков, директор ГАУДО МО «Мурманский областной центр дополнительного образования «Лапландия»;*

*М.Н. Филютнич, заведующий отделом «Региональный координационный центр по работе с одаренными детьми» ГАУДО МО «Мурманский областной центр дополнительного образования «Лапландия»;*

*Ю.Н. Макарова, старший методист отдела «Региональный координационный центр по работе с одаренными детьми» ГАУДО МО «Мурманский областной центр дополнительного образования «Лапландия».*

**Анализ участия учащихся Мурманской области  
в региональном и заключительном этапах всероссийской  
олимпиады школьников в период 2017-2020 гг./ Авт.-сост.:**

С.В. Кулаков, М.Н. Филютнич, Ю.Н. Макарова.- Мурманск:  
ГАУДО МО «МОЦДО «Лапландия», 2020. – 108 с.

В сборник включены аналитические справки и статистические материалы по участию школьников Мурманской области в региональном и заключительном этапах всероссийской олимпиады школьников в 2019/2020 учебном году, а также за предыдущие 2 года. Представлены статистические данные без учета факторов, влияющих на них, по общеобразовательным предметам, классам, административно-территориальным единицам, образовательным организациям Мурманской области.

Материалы предназначены для специалистов органов, осуществляющих управление в сфере образования, методических служб, педагогических работников общеобразовательных организаций.

## СОДЕРЖАНИЕ

Анализ количественных показателей участия учащихся Мурманской области в региональном и заключительном этапах всероссийской олимпиады школьников в период 2017-2020 гг. ....	4
Анализ качественных показателей участия учащихся Мурманской области в региональном и заключительном этапах всероссийской олимпиады школьников в период 2017-2020 гг. ....	18
Заключение.....	32
Справочная информация .....	34
Число участников, победителей и призеров регионального и заключительного этапов всероссийской олимпиады школьников по предметам и административно-территориальным единицам .....	34
Результативность участия административно-территориальных единиц в региональном этапе всероссийской олимпиады школьников по предметам в 2017-2020 гг. ....	54
Число участников, победителей и призеров регионального этапа всероссийской олимпиады школьников по образовательным организациям и административно-территориальным единицам Мурманской области .....	64
Число и доля участников регионального этапа всероссийской олимпиады школьников, набравших менее 10 % от максимально возможных баллов .....	72
Олимпиады для 7-8 классов .....	82
Информация об участии учащихся Мурманской области в пригласительном школьном этапе всероссийской олимпиады школьников в 2019/2020 учебном году.....	84

## **Анализ количественных показателей участия учащихся Мурманской области в региональном и заключительном этапах всероссийской олимпиады школьников в период 2017-2020 гг.**

В данном разделе приведен краткий анализ динамики числа участников, победителей и призеров регионального и заключительного этапов всероссийской олимпиады школьников по общеобразовательным предметам, классам и административно-территориальным единицам области.

В период с 10 января по 20 февраля 2020 года состоялся региональный этап всероссийской олимпиады школьников по 21 общеобразовательному предмету. Его участниками стали 912 школьников, из них 229 человек стали победителями и призёрами, что составляет 25,11 % от общего числа участников. В их числе 60 обучающихся, ставших участниками двух и более олимпиад, из них 31 – победителями, призерами двух и более олимпиад 2019/2020 учебного года, 17 обучающихся на протяжении двух последних лет показывают стабильно высокие результаты участия в двух и более олимпиадах и становятся в них победителями и призерами.

Следует отметить, что в этом учебном году идет увеличение числа участников регионального этапа. Для сравнения в 2017/2018 учебном году в региональном этапе приняли участие 903 обучающихся 7-11 классов, в 2018/2019 учебном году – 886 человек. При этом число победителей и призеров регионального этапа ежегодно растёт. Так, в 2017/2018 учебном году количество победителей и призеров было 207 человек, в 2018/2019 их уже 212 человек и в 2019/2020 учебном году победителей и призеров 229 человек.

Сводная информация о динамике числа участников, победителей и призеров регионального этапа всероссийской олимпиады школьников за три года приведена в таблице 1.

Таблица 1

### **Число участников, победителей и призеров регионального этапа всероссийской олимпиады школьников (2017-2020 гг.)**

<b>Учебный год</b>	<b>Число участников</b>	<b>Число победителей и призёров</b>	<b>Доля победителей и призеров от общего числа участников</b>
2017/2018	903	207	22,93
2018/2019	886	212	23,93
2019/2020	912	229	25,11

Анализ данных показывает, что на протяжении последних трех лет наблюдается тенденция к уменьшению числа участников регионального этапа всероссийской олимпиады школьников по предметам английский язык, астрономия, биология, география, литература, МХК, ОБЖ, право, технология. В то же время незначительно увеличилось число участников по предметам математика, обществознание, русский язык, физическая культура, химия, экология, экономика. По остальным предметам показатели числа участников остаются в пределах предыдущих лет.

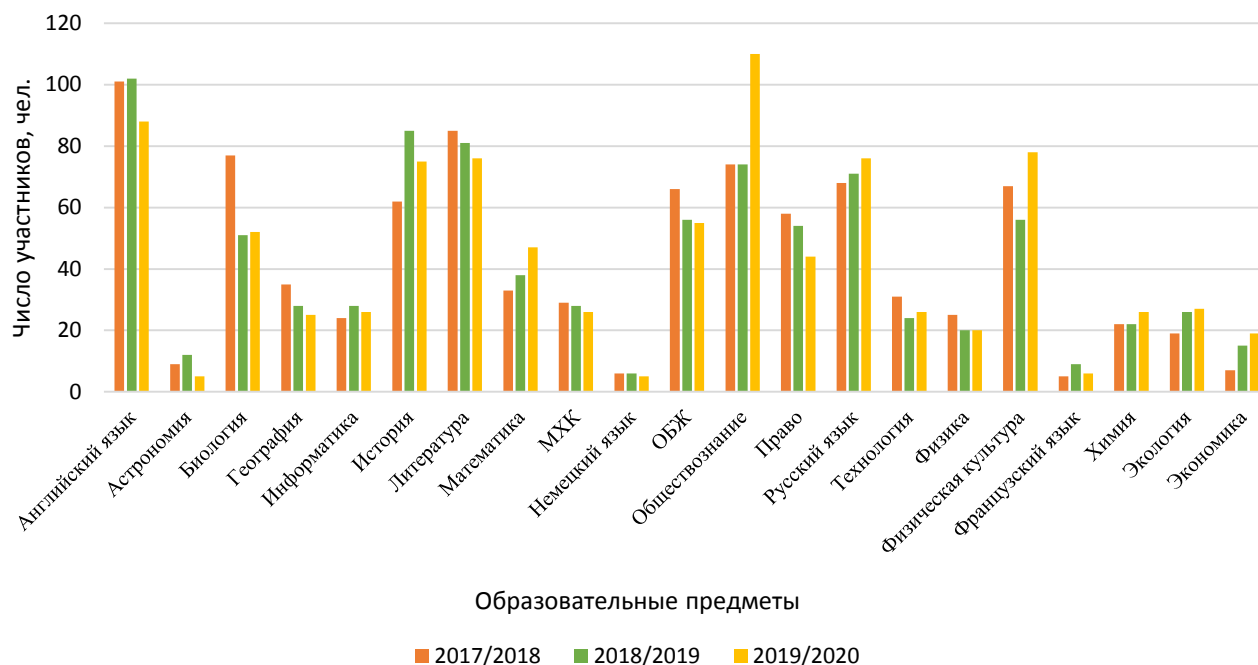
Информация о динамике числа участников регионального этапа всероссийской олимпиады школьников по общеобразовательным предметам за три года приведена в таблице 2 и диаграмме 1.

Таблица 2

**Число участников, победителей и призеров регионального этапа всероссийской олимпиады школьников по общеобразовательным предметам (2018-2020 гг.)**

Наименование предмета	2017/2018 учебный год	2018/2019 учебный год	2019/2020 учебный год
Английский язык	101	102	88
Астрономия	9	12	5
Биология	77	51	52
География	35	28	25
Информатика	24	28	26
История	62	85	75
Литература	85	81	76
Математика	33	38	47
МХК	29	28	26
Немецкий язык	6	6	5
ОБЖ	66	56	55
Обществознание	74	74	110
Право	58	54	44
Русский язык	68	71	76
Технология	31	24	26
Физика	25	20	20
Физическая культура	67	56	78
Французский язык	5	9	6
Химия	22	22	26
Экология	19	26	27
Экономика	7	15	19
<b>ИТОГО</b>	<b>903</b>	<b>886</b>	<b>912</b>

**Число участников, победителей и призеров регионального этапа всероссийской олимпиады школьников по общеобразовательным предметам (2018-2020 гг.)**



Анализируя показатели участия учащихся 7-11 классов в региональном этапе всероссийской олимпиады школьников, можно сделать вывод, что на протяжении последних трех лет самое большое число участников регионального этапа всероссийской олимпиады школьников было из г. Мурманск, в среднем более 50 участников – от городов Апатиты, Мончегорск, Оленегорск, ЗАТО г. Североморск, ЗАТО Александровск.

За последние три года увеличивается доля участников регионального этапа всероссийской олимпиады школьников от общего числа учащихся 7-11 классов у административно-территориальных единиц: г. Апатиты, г. Кировск, г. Полярные Зори, ЗАТО п. Видяево, Терский и Кольский районы. При этом происходит уменьшение числа участников от Печенгского района. После увеличения в 2019 году, незначительно снизилась в 2020 году доля участников у административно-территориальных единиц: г. Оленегорск, г. Мончегорск, ЗАТО Александровск, Ловозерский и Кандалакшский районы. Так же после снижения в 2019 году, незначительно увеличилась в 2020 году доля участников у административно-территориальных единиц: ЗАТО г. Североморск, ЗАТО г. Заозерск, Ковдорский район. В пределах предыдущих лет остается доля участников регионального этапа всероссийской олимпиады школьников от общего числа учащихся 7-11 классов в АТЕ у г. Мурманска.

Одновременно самый высокий процент участников регионального этапа всероссийской олимпиады школьников от общего числа обучающихся (7-11



классов) в административно-территориальной единице наблюдается в ЗАТО п. Видяево, Терском районе. Стабильно более 4% доля участников у ЗАТО г. Заозерск, г. Оленегорска. Самый низкий показатель в 2020 году – в Печенгском, Ковдорском, Кандалакшском районах. Подробно динамика показателей представлена в таблице 3 и диаграммах 2, 3.

Таблица 3

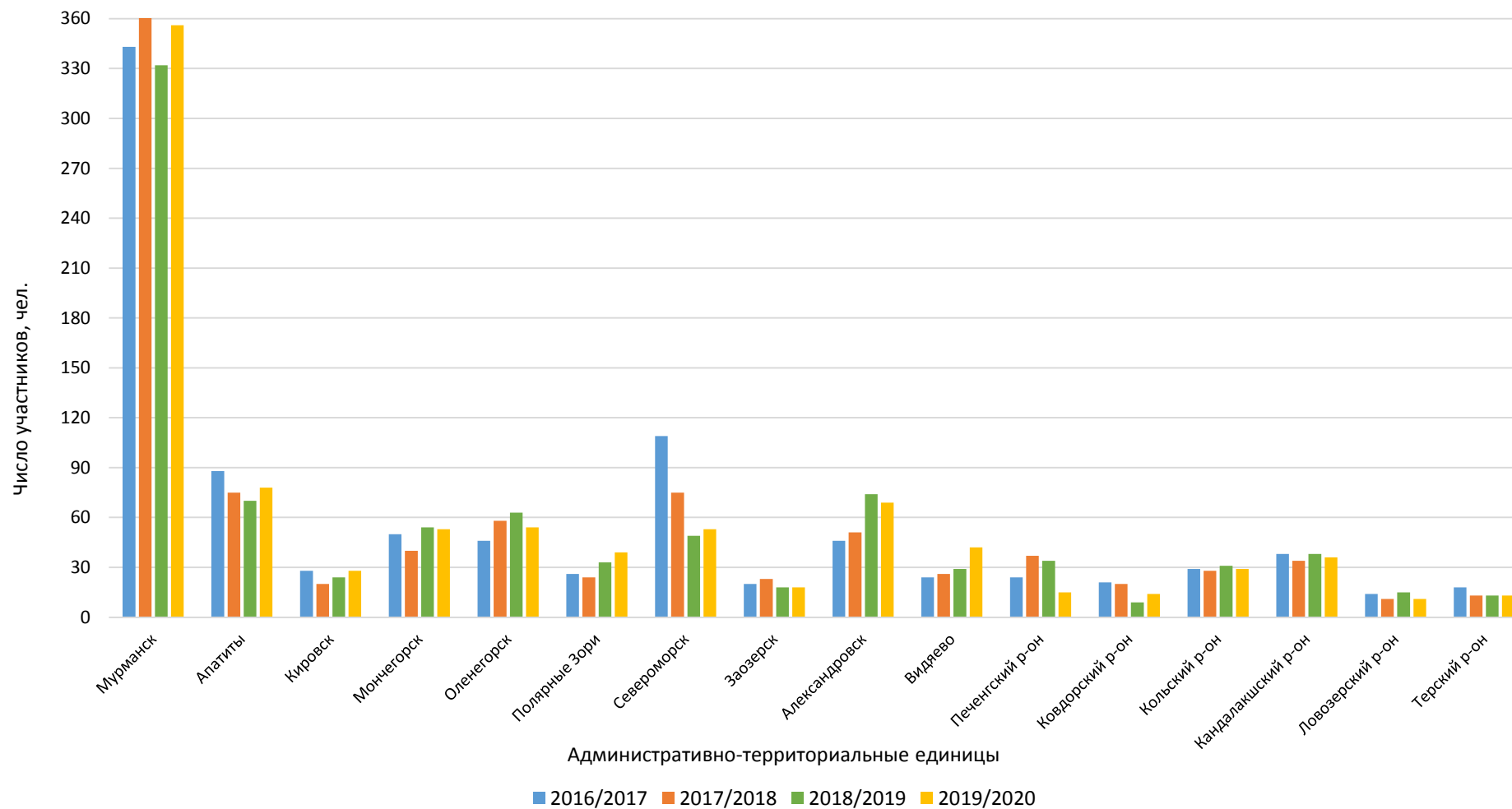
**Доля участников регионального этапа всероссийской олимпиады школьников от общего числа учащихся 7-11 классов по административно-территориальным единицам Мурманской области**

Наименование административно-территориальной единицы	Учебный год	Число учащихся АТЕ <sup>1</sup>	Число участников регионального этапа ВсОШ	Доля участников регионального этапа ВсОШ от общего числа учащихся АТЕ (в %)	Доля участников АТЕ от общего числа участников регионального этапа ВсОШ (в %)
г. Апатиты с подведомственной территорией	2016-2017	1974	88	4,5	9,5
	2017-2018	2288	75	3,3	8,3
	2018-2019	2007	70	3,5	8,5
	2019/2020	1982	78	3,9	8,5
г. Кировск с подведомственной территорией	2016-2017	1092	28	2,6	3,0
	2017-2018	1177	20	1,7	2,2
	2018-2019	1181	24	2,0	2,7
	2019/2020	1178	28	2,4	3,1
г. Мурманск	2016-2017	10880	343	3,2	36,1
	2017-2018	11591	365	3,1	40,2
	2018-2019	10931	332	3,0	37,5
	2019/2020	10727	356	3,3	39,03
г. Мончегорск с подведомственной территорией	2016-2017	1974	50	2,5	5,4
	2017-2018	1948	40	2,1	4,4
	2018-2019	1789	54	3,0	6,1
	2019/2020	1823	53	2,9	5,8
г. Оленегорск с подведомственной территорией	2016-2017	1044	46	4,4	4,9
	2017-2018	1227	58	4,7	6,4
	2018-2019	1161	63	5,4	7,1
	2019/2020	1181	54	4,6	5,9
г. Полярные Зори с подведомственной территорией	2016-2017	654	26	4	2,8
	2017-2018	732	24	3,3	2,6
	2018-2019	719	33	4,6	3,7
	2019/2020	762	39	5,1	4,3
ЗАТО г. Североморск	2016-2017	2301	109	4,7	11,8
	2017-2018	2504	75	3	8,3
	2018-2019	2478	49	2	5,5
	2019/2020	2476	53	2,1	5,8

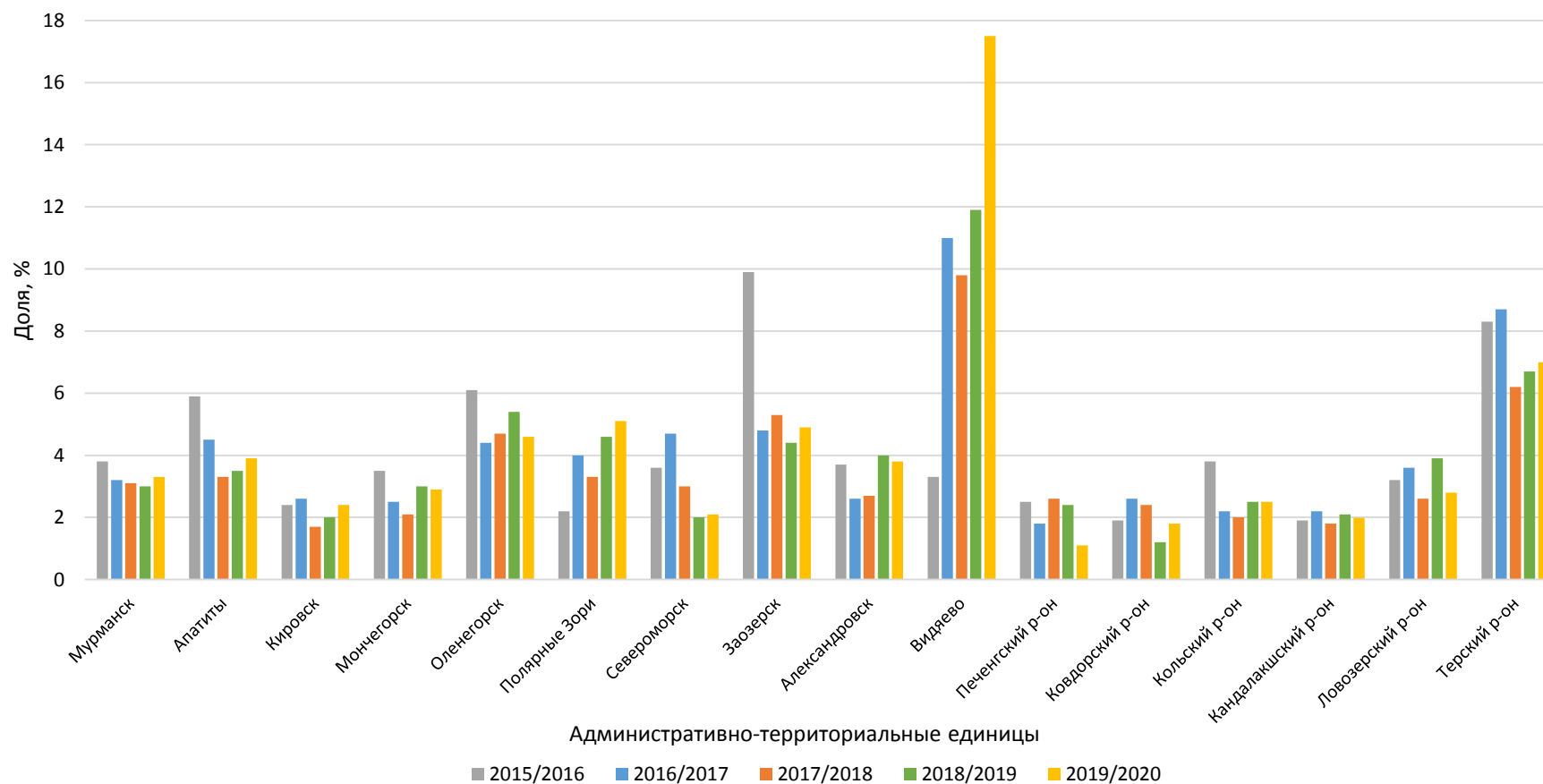
<sup>1</sup>Число учащихся общеобразовательных классов школ области, за исключением детей коррекционных классов за учебный год по статистическим данным.

Наименование административно-территориальной единицы	Учебный год	Число учащихся	Число участников регионального этапа ВсОШ	Доля участников регионального этапа ВсОШ от общего числа учащихся (в%)	Доля участников АТЕ от общего числа участников регионального этапа ВсОШ (в %)
ЗАТО г. Заозерск	2016-2017	421	20	4,8	2,2
	2017-2018	437	23	5,3	2,5
	2018-2019	405	18	4,4	2,0
	2019/2020	367	18	4,9	1,97
ЗАТО Александровск	2016-2017	1766	46	2,6	4,9
	2017-2018	1912	51	2,7	5,6
	2018-2019	1844	74	4,0	8,3
	2019/2020	1827	69	3,8	7,6
ЗАТО п. Видяево	2016-2017	218	24	11	2,6
	2017-2018	266	26	9,8	2,9
	2018-2019	244	29	11,9	3,3
	2019/2020	240	42	17,5	4,6
Печенгский район	2016-2017	1311	24	1,8	2,6
	2017-2018	1411	37	2,6	4,1
	2018-2019	1386	34	2,4	3,8
	2019/2020	1407	15	1,1	1,6
Ковдорский район	2016-2017	797	21	2,6	2,3
	2017-2018	821	20	2,4	2,2
	2018-2019	775	9	1,2	1,0
	2019/2020	768	14	1,8	1,5
Кольский район	2016-2017	1302	29	2,2	3,1
	2017-2018	1385	28	2	3,1
	2018-2019	1237	31	2,5	3,5
	2019/2020	1156	29	2,5	3,2
Кандалакшский район	2016-2017	1693	38	2,2	4,1
	2017-2018	1876	34	1,8	3,8
	2018-2019	1805	38	2,1	4,3
	2019/2020	1805	36	1,99	3,9
Ловозерский район	2016-2017	393	14	3,6	1,5
	2017-2018	431	11	2,6	1,2
	2018-2019	386	15	3,9	1,7
	2019/2020	395	11	2,8	1,2
Терский район	2016-2017	207	18	8,7	1,9
	2017-2018	211	13	6,2	1,4
	2018-2019	195	13	6,7	1,5
	2019/2020	186	13	6,99	1,4
ЗАТО г. Островной	2016-2017	65	0	0	0
	2017-2018	71	0	0	0
	2018-2019	68	0	0	0
	2019/2020	60	0	0	0

**Число участников регионального этапа всероссийской олимпиады школьников по административно-территориальным единицам Мурманской области**



**Доля участников регионального этапа всероссийской олимпиады школьников от общего числа учащихся 7-11 классов по административно-территориальным единицам Мурманской области (в %)**



Данные результативности участия в региональном этапе всероссийской олимпиады школьников в 2019/2020 учебном году показывают, что доля победителей и призеров по административным территориальным единицам от общего числа победителей и призеров распределяется следующим образом: Мурманск – 47,16 %, Апатиты – 10,04 %, ЗАТО г. Североморск – 6,99 %, ЗАТО п. Видяево – 6,11 %, Мончегорск – 4,8 %, Полярные Зори – 4,37 %, ЗАТО Александровск – 3,93 %, Кандалакшский район – 3,49 %, Кольский район – 3,49 %, Кировск – 3,06 %, Оленегорск – 1,75 %, Ковдорский район – 1,75 %, Печенгский район – 1,31 %, Терский район – 0,88 %, ЗАТО г. Заозерск – 0,44 %.

Стоит отметить, что за последние три года отмечается стабильный рост числа победителей и призеров из г. Апатиты, г. Полярные Зори, Кольского и Ковдорского районов, идет уменьшение числа победителей и призеров из г. Оленегорска. В этом учебном году по сравнению с предыдущим годом увеличилось число победителей и призеров из ЗАТО г. Североморск, г. Мончегорск, г. Апатиты, г. Полярные Зори, Кольского, Ковдорского и Терского районов, ЗАТО г. Заозерск, но снизилось из г. Мурманск, г. Оленегорск, г. Кировск, ЗАТО Александровск, Ловозерского района. Сохранилось на том же уровне число победителей и призеров из ЗАТО п. Видяево, Кандалакшского и Печенгского районов. Стабильно не принимают участия в региональном этапе всероссийской олимпиады школьников учащиеся ЗАТО г. Островной.

Информация о числе и доле победителей и призеров регионального и заключительного этапов всероссийской олимпиады школьников относительно числа участников от административно-территориальной единицы представлены в таблице 4 и диаграмме 4.

Как показывают данные, приведенные в таблице 7, наибольшее число участников регионального этапа всероссийской олимпиады школьников в 2019/2020 учебном году составили учащиеся 11 классов – 340 участников (37,28 %), 9 классов – 287 участников (31,47 %), 10 классов – 276 участник (30,26 %). Из них доля победителей и призеров составляет среди учащихся 11 классов – 38,43 % от общего числа победителей и призеров, среди учащихся 10 классов – 30,13 %, среди учащихся 9 классов – 30,57 %.

Для сравнения в 2018/2019 учебном году эти показатели составляли: учащиеся 11 классов – 335 участников (37,8 %), 10 классов – 287 участник (32,4 %), 9 классов – 264 участников (29,8 %); доля победителей и призеров среди учащихся 11 классов – 36,8 % от общего числа победителей и призеров, среди учащихся 10 классов – 36,8 %, среди учащихся 9 классов – 26,4 %.

Как видно в 2019/2020 учебном году произошло увеличение числа участников 11 и 10 классов и уменьшение числа участников 9 класса, при этом увеличилась доля победителей и призеров 11 и 9 классов и уменьшилась доля победителей и призеров 10 класса.

В 2019/2020 учебном году выросло и число участников, выполнявших задания для более старших классов по отношению к тем, в которых они проходят обучение: в 2018/2019 году – 1 учащийся 8 класса, в 2019/2020 учебном году – 1 учащийся 7 класса и 8 учащихся 8 класса, из них 2 стали призерами.

Таблица 4

**Доля победителей и призеров регионального этапа всероссийской олимпиады школьников от общего числа участников, представленных административно-территориальными единицами Мурманской области в 2017/2018, 2018/2019 и 2019/2020 учебных годах**

Наименование административно-территориальной единицы	Доля победителей и призеров от числа участников АТЕ (в%)	Доля победителей и призеров АТЕ от общего числа победителей и призеров (в %)	Число участников от АТЕ	Число победителей и призеров от АТЕ	Доля победителей и призеров от числа участников АТЕ (в%)	Доля победителей и призеров АТЕ от общего числа победителей и призеров (в %)	Число участников от АТЕ	Число победителей и призеров от АТЕ	Доля победителей и призеров от числа участников АТЕ (в%)	Доля победителей и призеров АТЕ от общего числа победителей и призеров (в %)	Число участников от АТЕ	Число победителей и призеров от АТЕ
	2017/2018 учебный год				2018/2019 учебный год				2019/2020 учебный год			
ЗАТО п. Видяево	34,6	4,3	26	9	48,3	6,6	29	14	33,33	6,11	42	14
г. Мурманск	32,6	57,5	365	119	33,1	51,9	332	110	30,33	47,16	356	108
ЗАТО г. Североморск	32	11,4	75	24	29,2/28,6	6,6	48/49	14	30,19	6,99	53	16
г. Кировск с подведомственной территорией	30	2,8	20	6	33,3	3,8	24	8	25	3,06	28	7
Кандалакшский район	20,5	3,3	34	7	21,1	3,8	38	8	22,22	3,49	36	8
ЗАТО Александровск	17,6	4,3	51	9	17,6	6,1	74	13	13,04	3,93	69	9
г. Мончегорск с подведомственной территорией	17,5	3,3	40	7	11,1	2,8	54	6	20,75	4,8	53	11
г. Апатиты с подведомственной территорией	13,3	4,7	75	10	20	6,6	70	14	29,49	10,04	78	23
г. Полярные Зори с подведомственной территорией	12,5	1,4	24	3	24,2	3,8	33	8	25,64	4,37	39	10
г. Оленегорск с подведомственной территорией	12	3,3	58	7	9,5	2,8	63	6	7,41	1,75	54	4
ЗАТО г. Заозерск	8,6	0,9	23	2	0	0	18	0	5,55	0,44	18	1
Терский район	7,6	0,5	13	1	7,7	0,5	13	1	15,38	0,88	13	2
Печенгский район	5,4	0,9	37	2	8,8	1,4	34	3	20	1,31	15	3
Кольский район	3,5	0,5	28	1	12,9	1,9	31	4	27,58	3,49	29	8
Ковдорский район	0	0	20	0	22,2	0,9	9	2	28,57	1,75	14	4
Ловозерский район	0	0	11	0	6,7	0,5	15	1	0	0	11	0
ЗАТО Островной	0	0	0	0	0	0	0	0	0	0	0	0
НВМУ	-	-	-	-	-	-	-	-	25	0,44	4	1

**Число победителей и призеров регионального этапа всероссийской олимпиады школьников по административно-территориальным единицам Мурманской области**

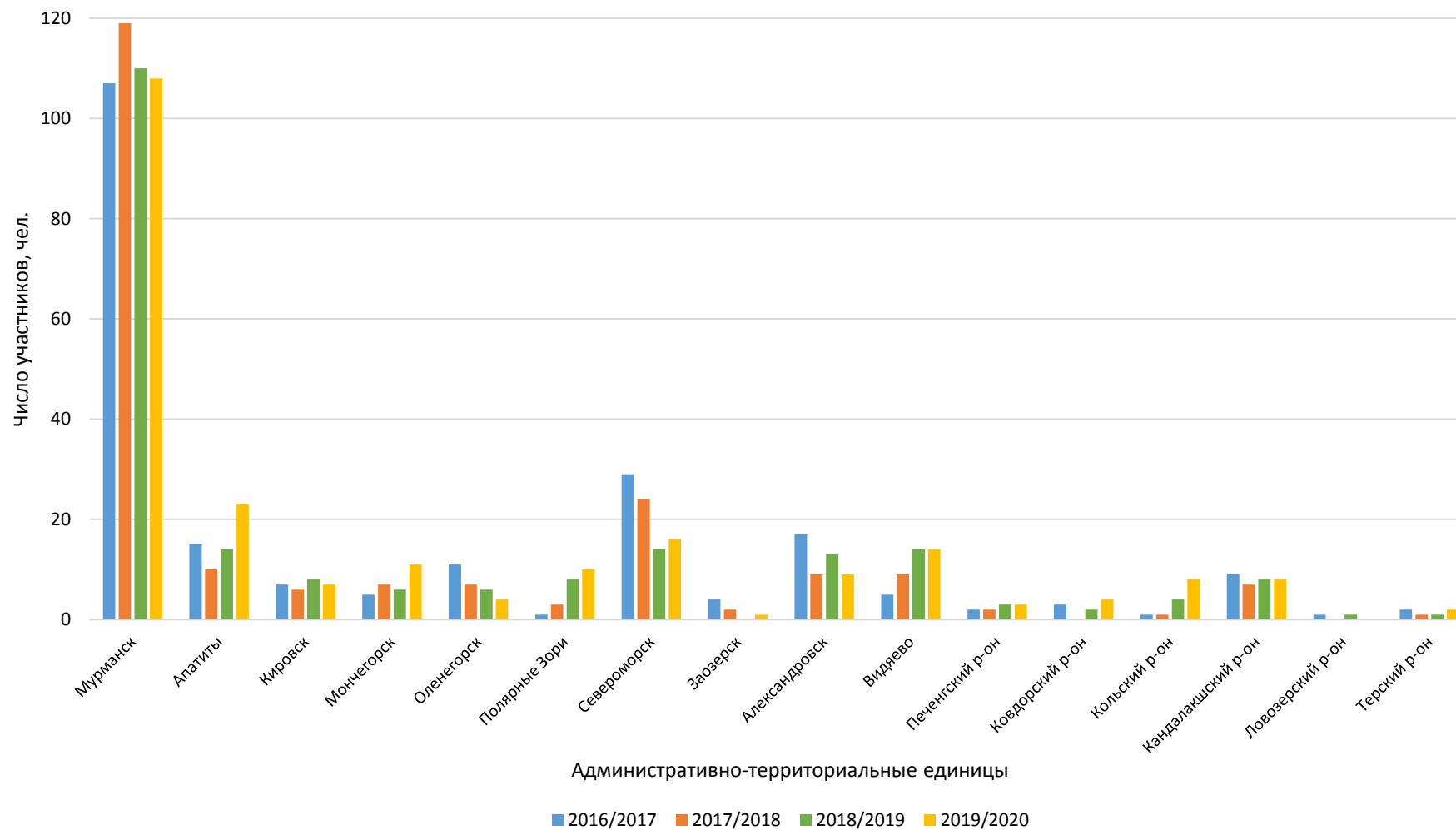


Таблица 5

**Число участников, победителей и призеров регионального этапа всероссийской олимпиады школьников в 2019/2020 учебном году по классам и административно-территориальным единицам Мурманской области**

Наименование административно-территориальной единицы	Число участников/класс					Всего участников	Число победителей/класс				Всего победителей	Число призеров/класс				Всего призеров	ИТОГО победителей и призеров
	7	8	9	10	11		8	9	10	11		8	9	10	11		
г. Апатиты с подведомственной территорией	1	1	21	25	30	<b>78</b>	0	2	1	1	4	0	5	8	6	19	<b>23</b>
г. Мурманск	0	1	105	120	130	<b>356</b>	0	5	6	7	18	0	28	31	31	90	<b>108</b>
ЗАТО г. Североморск	0	0	24	13	16	<b>53</b>	0	4	0	2	6	0	4	3	3	10	<b>16</b>
ЗАТО Александровск	0	2	26	17	24	<b>69</b>	0	0	0	0	0	0	3	2	4	9	<b>9</b>
г. Оленегорск с подведомственной территорией	0	0	15	13	26	<b>54</b>	0	0	0	0	0	0	2	0	2	4	<b>4</b>
г. Мончегорск с подведомственной территорией	0	0	18	15	20	<b>53</b>	0	2	0	0	2	0	4	1	4	9	<b>11</b>
г. Полярные Зори с подведомственной территорией	0	0	12	13	14	<b>39</b>	0	1	0	2	3	0	0	4	3	7	<b>10</b>
Кольский район	0	0	9	4	16	<b>29</b>	0	0	0	0	0	0	1	1	6	8	<b>8</b>
г. Кировск с подведомственной территорией	0	0	5	9	14	<b>28</b>	0	0	1	0	1	0	0	2	4	6	<b>7</b>
Ковдорский район	0	0	6	3	5	<b>14</b>	0	0	0	0	0	0	0	0	4	4	<b>4</b>
Терский район	0	0	4	6	3	<b>13</b>	0	0	1	0	1	0	0	1	0	1	<b>2</b>
Кандалакшский район	0	0	8	11	17	<b>36</b>	0	1	1	0	2	0	1	1	4	6	<b>8</b>
ЗАТО г. Заозерск	0	1	2	8	7	<b>18</b>	0	0	0	0	0	0	0	1	0	1	<b>1</b>
Ловозерский район	0	0	7	2	2	<b>11</b>	0	0	0	0	0	0	0	0	0	0	<b>0</b>
ЗАТО п. Видяево	0	3	15	15	9	<b>42</b>	0	1	0	1	2	2	3	3	4	12	<b>14</b>
Печенгский район	0	0	6	2	7	<b>15</b>	0	0	0	0	0	0	2	1	0	3	<b>3</b>
филиал ФГКОУ «НВМУ МО РФ»	0	0	4	0	0	<b>4</b>	0	0	0	0	0	0	1	0	0	0	<b>1</b>
<b>Итого:</b>	<b>1</b>	<b>8</b>	<b>287</b>	<b>276</b>	<b>340</b>	<b>912</b>	<b>0</b>	<b>16</b>	<b>10</b>	<b>13</b>	<b>39</b>	<b>2</b>	<b>54</b>	<b>59</b>	<b>75</b>	<b>190</b>	<b>229</b>



## **Анализ участия учащихся Мурманской области в заключительном этапе всероссийской олимпиады школьников**

Ежегодно увеличивается количество предметов заключительного этапа всероссийской олимпиады школьников, по которым принимают участие учащиеся региона. Так в 2015/2016 учебном году учащиеся принимали участие в заключительном этапе всероссийской олимпиады школьников по 15 предметам, в 2016/2017 – допущены по 17 предметам, но принимали участие по 16 предметам (отказ от участия учащегося в олимпиаде по русскому языку), в 2017/2018 – по 19 предметам. В течение предыдущих трех лет учащиеся региона не принимали участие в заключительном этапе всероссийской олимпиады школьников по предметам астрономия и экономика, т. к. не набирали нужного для участия количества баллов. Впервые в 2018/2019 учебном году учащиеся Мурманской области приняли участие в заключительном этапе всероссийской олимпиады школьников олимпиадах по 21 предмету (учащиеся региона были допущены к участию в олимпиадах по астрономии и экономике).

В 2019/2020 учебном году 21 учащийся Мурманской области имел возможность принять участие в заключительном этапе всероссийской олимпиады школьников по 20 общеобразовательным предметам, из них по установленным Министерством просвещения Российской Федерации проходным баллам на заключительный этап ВСОШ прошли 4 участника (2 участника олимпиады по географии, 1 – по французскому языку и 1 – по физической культуре). Однако, в соответствии с приказом Министерства просвещения Российской Федерации от 17.03.2020 № 98 «Об отмене приказа Министерства просвещения Российской Федерации от 27.12.2019 № 736 «О проведении и установлении сроков и мест проведения заключительного этапа всероссийской олимпиады школьников в 2019/2020 учебном году по каждому общеобразовательному предмету», с целью предотвращения распространения коронавирусной инфекции было принято решение заключительный этап всероссийской олимпиады школьников не проводить. По решению Министерства просвещения Российской Федерации и Центральной предметной комиссии звание «призера» в 2019/2020 учебном году присудить только учащимся 11 классов, прошедшим на заключительный этап по установленным проходным баллам.

Как показывает практика, в заключительном этапе всероссийской олимпиады школьников чаще всего принимают участие учащиеся г. Мурманска, ЗАТО г. Североморск, г. Мончегорск. Третий год участниками становятся учащиеся ЗАТО п. Видяево, второй год – г. Полярные Зори. Впервые за последние годы в 2019/2020 учебном году регион могли представить учащиеся г. Апатиты, г. Кировск, г. Кандалакша, филиала ФГКОУ «Нахимовское военноморское училище». В то же время учащиеся ЗАТО Александровск, г. Оленегорск, Ковдорского района, представлявшие на протяжении нескольких лет наш регион на заключительном этапе всероссийской олимпиады школьников, не принимают в нем участие.

В 2019/2020 учебном году Мурманскую область представляли учащиеся г. Мурманска – 52,3 % от числа участников от региона, ЗАТО г. Североморск, г. Кировск – по 9,5 %, г. Мончегорска, г. Полярные Зори, г. Апатиты, г. Кандалакша, ЗАТО п. Видяево, ФГКОУ «Нахимовское военно-морское училище» – по 4,7%.

Результаты участия учащихся Мурманской области в заключительном этапе всероссийской олимпиады школьников на протяжении четырех лет достаточно стабильны – 4 призера по соответствующему образовательному предмету. В 2019/2020 учебном году 2 участника стали призерами (по французскому языку и физической культуре), что составляет 9,5 % от общего числа участников. В процентном соотношении этот показатель стал ниже по сравнению с предыдущими периодами, так в 2018/2019 учебном году – 22 участника, 5 призеров (22,7%), в 2017/2018 учебном году – 20 участников, 4 призера (20 %); 2016/2017 учебный год – 20 участников (допущен 21 участник), 4 (20 %) призера; 2015/2016 учебный год – 22 участника, 4 призера (18,1 %). Призерами становились учащиеся г. Мурманска (75 %), ЗАТО г. Североморск (25 %). В 2018/2019 учебном году призерами стали 5 учащихся региона, из них 4 участника из г. Мурманска и 1 участник из г. Мончегорска, в 2019/2020 учебном году – 2 учащихся из г. Мурманск и ЗАТО г. Североморск.

Анализ данных, приведенных в таблице 6, показывает, что на протяжении 4-х лет учащиеся региона – участники заключительного этапа всероссийской олимпиады школьников – становятся призерами по географии, 3-х лет физической культуре, истории, обществознанию, 2-х лет – по английскому языку, что свидетельствует о высоком уровне индивидуального сопровождения учащихся. Впервые в 2018/2029 учебном году учащаяся Мурманской области стала призером заключительного этапа олимпиады по немецкому языку.

На протяжении четырех лет повышается результат участников, представляющих регион на заключительном этапе всероссийской олимпиады школьников по предметам история, обществознание, география, ОБЖ, английский язык, технология, русский язык, немецкий язык, мировая художественная культура, экология. Стабильны результаты участия по предметам физическая культура, французский язык.

В то же время наблюдается тенденция к снижению результативности выполнения олимпиадных заданий по предметам литература, биология, физика, право, математика, информатика. Отчасти это можно объяснить повышающимся уровнем выполнения олимпиадных заданий победителями и призерами всероссийской олимпиады школьников, а, следовательно, повышением минимального «порога» призеров.

Таблица 6

**Сводные результаты участия учащихся Мурманской области в заключительном этапе всероссийской олимпиады школьников в 2016-2019 гг.**

Наименование предмета	Количество набранных баллов				Результат участия				Максимальный результат победителей (в баллах)				Выполнение заданий относительно максимального балла победителей (в %)			
	2015/2016	2016/2017	2017/2018	2018/2019	2015/2016	2016/2017	2017/2018	2018/2019	2015/2016	2016/2017	2017/2018	2018/2019	2015/2016	2016/2017	2017/2018	2018/2019
История	158	143 168	161	175	-	- призер	призер	призер	199	177	200	200	79,4	80,7 94,9	80,5	87,5
Обществознание	87	184	174 151	201 120	-	призер	призер	призер	187	237	259	269 250	46,5	77,6	67,1 58,3	74,5 48
Физическая культура	65,3 58,7 73,5	72,8	76,2	61,76	- - призер	призер	призер	-	87,2	83,8	87,4	80,82	74,9 67,3 85	86,9 70,4	87,1	76,4
География	124,2 87,9	111,3	103,2	112,3	призер	призер	призер	призер	143,3	143,3	151,7	144,65	86,7	77,7	102,4	77,6
ОБЖ	220	-	303	323	-	-	-	-	361	-	363	435	60,9	-	83,4	74,3
Литература	94 94	87	75	68	-	-	-	-	142	140	145	128	66,2 66,2	62,1	51,7	53,1
Английский язык	116	103 99	91	115	призер	-	-	призер	126	129	118	130	92	79,8 76,7	77,1	88,5
Биология	110,4 104,5 102,5	115,8 112,5	109,5	96,53	- - -	- -	-	-	152,4	154,9 154,2	156,7	146,92	72,4 68,6 67,2	74,8 72,97	69,8	65,7
Экология	56	37	50	58	-	-	-	-	95	59	79	98	58,9	62,7	63,3	59,2
Химия	-	72,5	134,5	123,5	-	-	-	-	-	248	252,5	256,5	-	29,2	53,2	48,1
Французский язык	-	-	65	62	-	-	-	-	-	-	127	125	-	-	51,2	49,6
Физика	12,2	16,5	22,3	17,7	-	-	-	-	72,5	67,1	71,2	65,6	16,8	24,6	31,3	27
Технология	89,1 100,2	80,2	76,1	106,8	призер -	-	-	-	104,3 118	98,9	115,8	119	-	81,1	65,7	89,7
Русский язык	65	-	60,5	73	-	-	-	-	105	-	116	129,5	61,9	-	52,1	56,4
Право	-	121	111	93	-	-	-	-	-	179	217	122	-	67,6	5,1	76,2
Немецкий язык	66	81	65	87	-	-	-	призер	110	106	107	113	60	76,1	60,7	77
Математика	28	6	16	3	похвал грамота	-	-	-	49	52	56	50	57,1	11,5	28,6	6
Информатика	255	199	330	252	-	-	-	-	641	704	719	681	39,8	28,3	45,9	37
МХК	-	318	294	409	-	-	-	-	-	504	439	530	-	63,1	65,6	77,2
Экономика	-	-	-	25	-	-	-	-	-	-	-	66	-	-	-	37,9
Астрономия	-	-	-	31	-	-	-	-	-	-	-	163	-	-	-	19
<b>Число участников от региона</b>													<b>22</b>	<b>20</b>	<b>20</b>	<b>22</b>
<b>Число (доля от общего числа участников региона) победителей, призеров</b>													<b>4 (18,1%)</b>	<b>4 (20%)</b>	<b>4 (20%)</b>	<b>5 (22,7%)</b>
<b>Число (доля от общего числа участников региона) участников, выполнивших олимпиадные задания на 50 % и выше</b>													<b>16 (72,7%)</b>	<b>15 (75%)</b>	<b>17 (85 %)</b>	<b>14 (63,6)</b>

## **Анализ качественных показателей участия учащихся Мурманской области в региональном и заключительном этапах всероссийской олимпиады школьников в период 2017-2020 гг.**

В данном разделе приведен краткий анализ динамики числа участников регионального и заключительного этапов всероссийской олимпиады школьников, выполнивших задания на 50% и более, на 10% и менее, получивших 0 баллов, по общеобразовательным предметам, классам и административно-территориальным единицам области.

За последние три года для анализа эффективности участия школьников области в региональном и заключительном этапах всероссийской олимпиады школьников использовался такой качественный показатель, как число участников олимпиады, выполнивших олимпиадные задания на 50 % и более.

Данные показывают, что число и доля участников, выполнивших 50 % и более олимпиадных заданий регионального этапа всероссийской олимпиады школьников в Мурманской области, ежегодно уменьшается. Так, в 2019/2020 учебном году их число составило 293 человека (32,13 %), для сравнения в 2018/2019 учебном году их число составило 294 человека (33,2 %), в 2017/2018 учебном году их число составило 357 человек (39,5 %), 2016/2017 учебном году – 367 человек (39,7 %).

По некоторым предметам наблюдается стабильное уменьшение числа участников, выполнивших 50 % и более олимпиадных заданий регионального этапа всероссийской олимпиады школьников: на протяжении последних трех лет по истории, на протяжении двух последних лет - по праву и экологии.

В тоже время, за последние два года увеличилась доля участников, выполнивших 50 % и более олимпиадных заданий регионального этапа всероссийской олимпиады школьников по МХК, ОБЖ, технологии, химии, стабильные результаты показывают участники олимпиады по физической культуре.

Исходя из анализа показателей выполнения олимпиадных заданий на 50 % и более по предметам, в 2019/2020 учебном году самые высокие показатели выполнения заданий в % соотношении от общего числа участников по следующим предметам: технология – 100 %, физическая культура – 92,31 %, английский язык – 77,27 %, ОБЖ – 60 %, немецкий язык – 40 %, биология – 38,46 %, МХК – 34,61 % учащихся. Самый низкий показатель по истории, астрономии и праву – 0 %, математике – 2,13 %, информатике – 3,85 % учащихся.

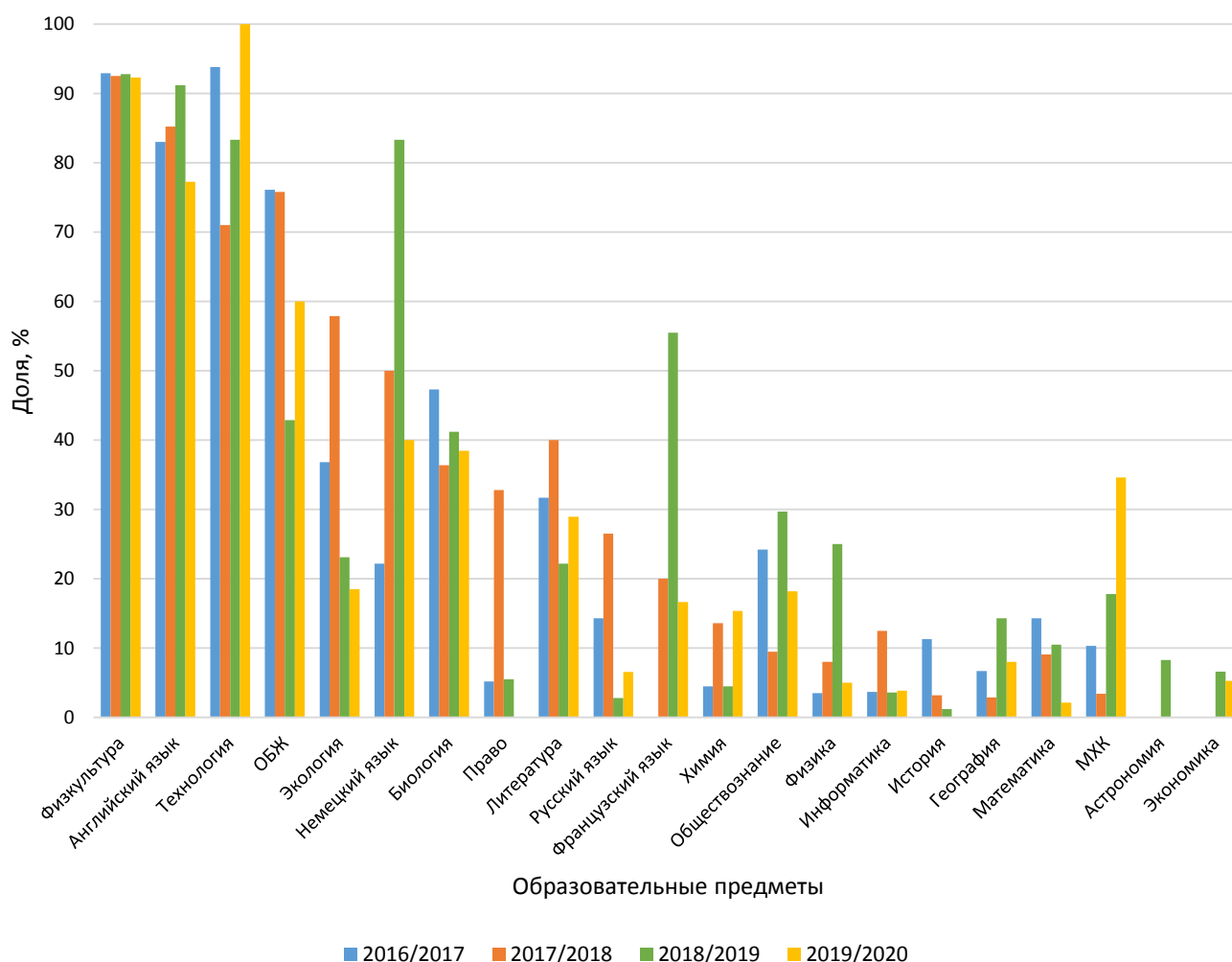
Показатели выполнения заданий регионального этапа всероссийской олимпиады школьников на 50 % и более по общеобразовательным предметам за четыре года представлены в таблице 7 и диаграмме 5.

Таблица 7

**Число и доля участников, выполнивших олимпиадные задания  
регионального этапа всероссийской олимпиады школьников по предметам  
на 50 % и более**

Наименование предмета	2016/2017		2017/2018		2018/2019		2019/2020	
	Число уч-ков	Доля уч-ков	Число уч-ков	Доля уч-ков	Число уч-ков	Доля уч-ков	Число уч-ков	Доля уч-ков
Английский язык	88	83 %	86	85,1 %	93	91,1 %	68	77,27 %
Астрономия	0	0 %	0	0 %	1	8,3 %	0	0 %
Биология	35	47,3 %	28	36,6 %	21	41,2 %	20	38,46 %
География	2	6,6 %	1	2,8 %	4	14,3 %	2	8 %
Информатика	1	3,7 %	3	12,5 %	1	3,6 %	1	3,85 %
История	6	11,3 %	2	3,2 %	1	1,2 %	0	0 %
Литература	27	31,7%	34	40 %	18	22,2 %	22	28,95 %
Математика	6	14,3 %	3	9,1 %	4	10,5 %	1	2,13 %
МХК	3	10,3 %	1	3,4 %	5	17,8 %	9	34,61 %
Немецкий язык	2	22,2 %	3	50 %	5	83,3 %	2	40 %
ОБЖ	51	76,1 %	50	75,7 %	24	42,8 %	33	60 %
Обществознание	16	24,2 %	7	9,4 %	22	29,7 %	20	18,18 %
Право	3	5,2 %	19	32,7 %	3	5,5 %	0	0 %
Русский язык	9	14,3 %	18	26,5 %	2	2,8 %	5	6,58 %
Технология	30	93,7 %	22	71,0 %	20	83,3 %	26	100 %
Физика	1	3,4 %	2	8,0 %	5	25 %	1	5 %
Физическая культура	79	92,9 %	62	92,5 %	52	92,8 %	72	92,31 %
Французский язык	0	0 %	1	20 %	5	55,5 %	1	16,66 %
Химия	1	4,5 %	3	13,6 %	1	4,5 %	4	15,38 %
Экология	7	36,8 %	11	57,9 %	6	23,1 %	5	18,52 %
Экономика	0	0 %	0	0 %	1	6,6 %	1	5,26 %
<b>ИТОГО</b>	<b>367</b>	<b>39,7 %</b>	<b>357</b>	<b>39,5 %</b>	<b>294</b>	<b>33,2 %</b>	<b>293</b>	<b>32,13</b>

**Доля участников, выполнивших задания регионального этапа всероссийской олимпиады по предметам на 50 % и более**



Традиционно наибольшее число участников, выполнивших задания регионального этапа ВсОШ на 50% и более, у г. Мурманска, несмотря на снижение в течение трех лет у него численности участников данной категории. Снижение в течение трех лет наблюдается так же у ЗАТО г. Североморск, ЗАТО Александровск, г. Мончегорск, резкое снижение по сравнению с 2017/2018 учебным годом наблюдается у г. Оленегорска. Стабильное увеличение числа участников, выполнивших задания на 50% и более наблюдается у ЗАТО Видяево, г. Апатиты.

Однако если обратить внимание на долю таких участников от общего числа участников от АТЕ, то лидерство вновь переходит ЗАТО Видяево, у которого стабильно более 50% участников выполняют задания на 50% и более. Стабильно 30% и более выполняют задания – у г. Мурманска, г. Кировск, ЗАТО

г. Североморск, ЗАТО г. Заозерск, Кандалакшского района. Снижается доля этой категории участников у г. Мончегорска и ЗАТО Александровск, г. Оленегорска и г. Полярные Зори, увеличивается – у Печенгского и Кольского районов.

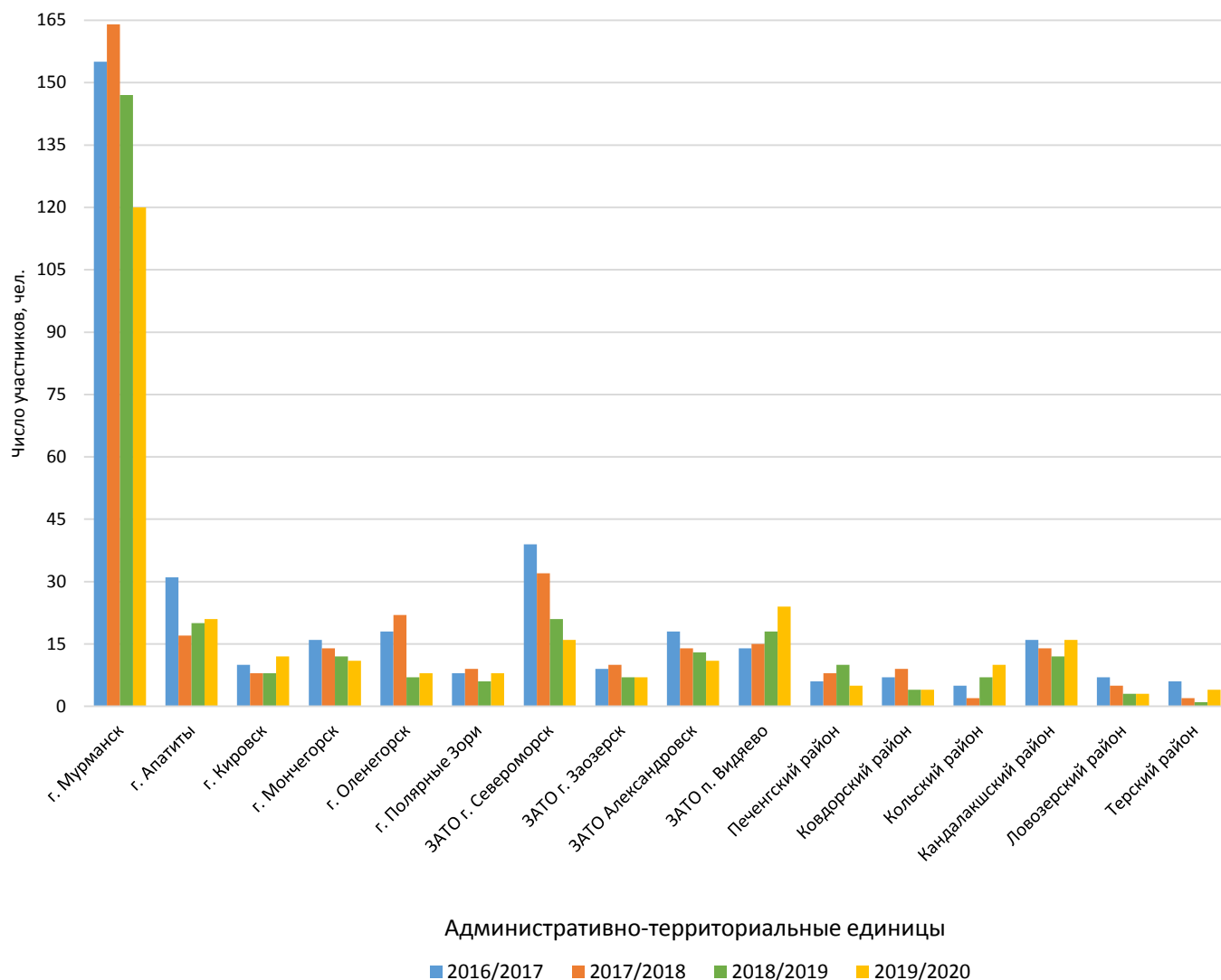
Показатели выполнения заданий регионального этапа всероссийской олимпиады школьников на 50 % и более по административно-территориальным единицам за четыре года представлены в таблице 8 и на диаграммах 6 и 7.

Таблица 8

**Число и доля участников регионального этапа всероссийской олимпиады школьников, выполнивших задания регионального этапа всероссийской олимпиады по предметам на 50 % и более, по административно-территориальным единицам**

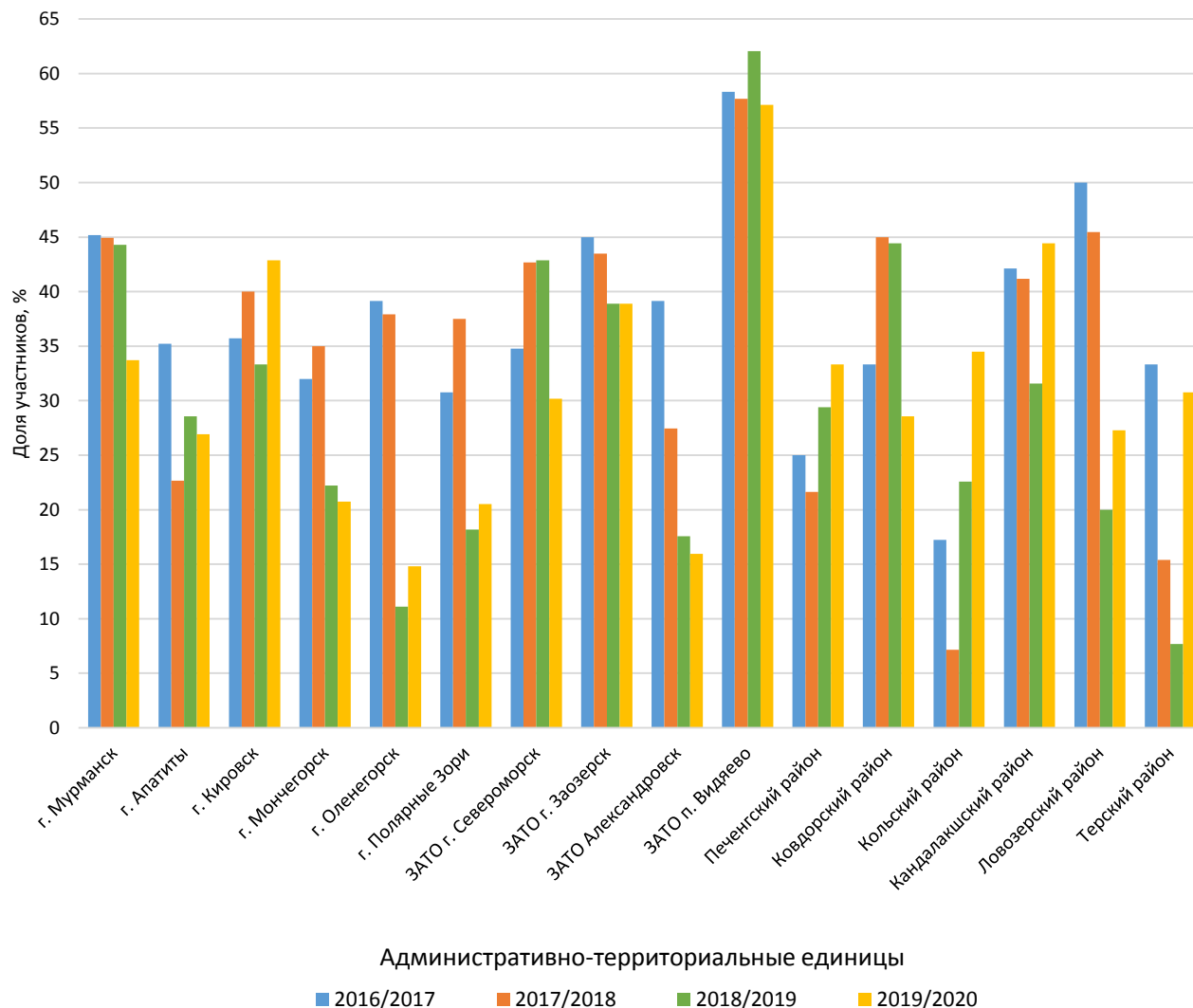
Наименование АТЕ	Число участников от АТЕ, выпол. задания на 50 % и более	Доля участников, выпол. задания на 50 % и более, от кол-ва участников от АТЕ, %	Число участников от АТЕ, выпол. задания на 50 % и более	Доля участников, выпол. задания на 50 % и более, от кол-ва участников от АТЕ, %	Число участников от АТЕ, выпол. задания на 50 % и более	Доля участников, выпол. задания на 50 % и более, от кол-ва участников от АТЕ, %	Число участников от АТЕ, выпол. задания на 50 % и более	Доля участников, выпол. задания на 50 % и более, от кол-ва участников от АТЕ, %
	2016/2017		2017/2018		2018/2019		2019/2020	
г. Мурманск	155	45,19	164	44,93	147	44,28	120	33,71
г. Апатиты	31	35,23	17	22,67	20	28,57	21	26,92
г. Кировск	10	35,71	8	40,00	8	33,33	12	42,86
г. Мончегорск	16	32,00	14	35,00	12	22,22	11	20,75
г. Оленегорск	18	39,13	22	37,93	7	11,11	8	14,81
г. Полярные Зори	8	30,77	9	37,50	6	18,18	8	20,51
ЗАТО г. Североморск	39	35,78	32	42,67	21	42,86	16	30,19
ЗАТО г. Заозерск	9	45,00	10	43,48	7	38,89	7	38,89
ЗАТО Александровск	18	39,13	14	27,45	13	17,57	11	15,94
ЗАТО п. Видяево	14	58,33	15	57,69	18	62,07	24	57,14
Печенгский район	6	25,00	8	21,62	10	29,41	5	33,33
Ковдорский район	7	33,33	9	45,00	4	44,44	4	28,57
Кольский район	5	17,24	2	7,14	7	22,58	10	34,48
Кандалакшский район	16	42,11	14	41,18	12	31,58	16	44,44
Ловозерский район	7	50,00	5	45,45	3	20,00	3	27,27
Терский район	6	33,33	2	15,38	1	7,69	4	30,77

**Число участников регионального этапа всероссийской олимпиады школьников, выполнивших задания регионального этапа всероссийской олимпиады по предметам на 50 % и более, по административно-территориальным единицам**





**Доля участников регионального этапа всероссийской олимпиады школьников, выполнивших задания регионального этапа всероссийской олимпиады по предметам на 50 % и более, по административно-территориальным единицам**

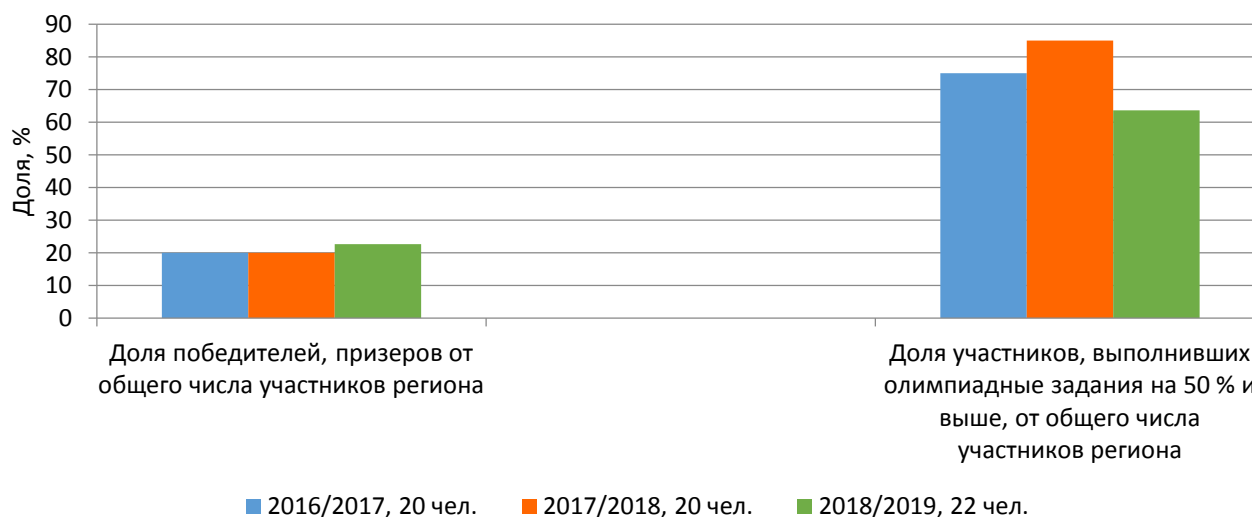


По результатам участия в заключительном этапе всероссийской олимпиады школьников в предыдущие годы доля участников, выполнивших олимпиадные задания по соответствующим предметам на 50 % и выше, составляла: 2018/2019 учебный год – 63,6 % от общего числа участников заключительного этапа всероссийской олимпиады школьников от Мурманской области; 2017/2018 учебный год – 85 %; 2016/2017 учебный год – 75 %; 2015/2016 учебный год – 72,7 %. Согласно данным в 2018/2019 учебном году уменьшилась доля участников, выполнивших задания заключительного этапа всероссийской олимпиады школьников на 50% и более от общего числа участников заключительного этапа всероссийской олимпиады школьников от Мурманской области, хотя последние несколько лет наблюдалась тенденция к увеличению их числа. Так, по сравнению с 2015/2016 учебным годом снижение на 9,1 %, 2016/2017 учебным годом – на 11,4%, 2017/2018 учебным годом – на 21,4%.

Сводные результаты участия учащихся Мурманской области в заключительном этапе всероссийской олимпиады школьников за три года представлены на диаграмме 8.

Диаграмма 8

**Сводные результаты участия учащихся Мурманской области в заключительном этапе всероссийской олимпиады школьников в 2017-2019 гг.**



С 2019/2020 учебного года наравне выше указанным показателем было принято решение анализировать еще и число участников олимпиады, выполнивших задания на 10% и менее, получивших 0 баллов.

Согласно данным таблицы 9, за последние четыре года доля школьников, выполнивших олимпиадные задания менее чем на 10 % от общего числа

участников регионального этапа, не превышает 6,5%. Число участников, не выполнивших олимпиадные задания (0%), уменьшилось до 5 человек, что в среднем составляет не более 5 % от общего числа участников регионального этапа.

Таблица 9

**Число и доля участников регионального этапа всероссийской олимпиады школьников, набравших менее 10 % от максимально возможных баллов от количества участников от АТЕ**

Показатель/ Учебный год	2016/2017	2017/2018	2018/2019	2019/2020
<b>Число участников</b> , набравших менее 10 % от максимально возможных баллов от количества участников от АТЕ	60	38	46	46
<b>Доля участников</b> , набравших менее 10 % от максимально возможных баллов от количества участников от АТЕ	6,49	4,21	5,19	5,04
Из них, набравших 0 баллов	14	13	5	5

Если рассматривать вышеуказанный показатель относительно образовательных предметов, то наибольшее число школьников, выполнивших олимпиадные задания менее чем на 10 %, по математике, а доля таких участников стабильно велика по астрономии. В течение последних трех лет идет снижение числа школьников данной категории по физике, увеличение по экономике. Однако, по 8 предметам (английский язык, биология, МХК, немецкий язык, ОБЖ, технология, французский язык, экология) участников регионального этапа всероссийской олимпиады школьников данной категории нет.

Как показывает статистика, значительные затруднения участники регионального этапа всероссийской олимпиады школьников испытывают при решении олимпиадных заданий по предметам математика и астрономия.

Показатели выполнения заданий регионального этапа всероссийской олимпиады школьников менее чем на 10 % от максимально возможных баллов по образовательным предметам за четыре года представлены в таблице 10 и на диаграммах 9, 10 и 11.

**Число участников регионального этапа всероссийской олимпиады школьников, набравших менее 10 % от максимально возможных баллов, по образовательным предметам**

Наименование предмета	2016/2017		2017/2018		2018/2019		2019/2020	
	Число участников, набравших менее 10 % от максимально возможных баллов	Из них, набравших 0 баллов	Число участников, набравших менее 10 % от максимально возможных баллов	Из них, набравших 0 баллов	Число участников, набравших менее 10 % от максимально возможных баллов	Из них, набравших 0 баллов	Число участников, набравших менее 10 % от максимально возможных баллов	Из них, набравших 0 баллов
Астрономия	6	1	3	1	10	4	5	3
География	0	0	0	0	1	0	0	0
Информатика	12	0	2	1	1	0	3	0
История	1	0	5	0	3	0	0	0
Литература	0	0	2	1	0	0	0	0
Математика	20	11	12	7	10	1	16	2
Обществознание	0	0	0	0	0	0	1	0
Право	0	0	2	2	1	0	0	0
Русский язык	0	0	1	0	1	0	3	0
Физика	15	2	9	1	5	0	5	0
Физическая культура	1	0	0	0	0	0	0	0
Химия	0	0	1	0	7	0	1	0
Экономика	5	0	1	0	7	0	12	0
Английский язык	0	0	0	0	0	0	0	0
Биология	0	0	0	0	0	0	0	0
МХК	0	0	0	0	0	0	0	0
Немецкий язык	0	0	0	0	0	0	0	0
ОБЖ	0	0	0	0	0	0	0	0
Технология	0	0	0	0	0	0	0	0
Французский язык	0	0	0	0	0	0	0	0
Экология	0	0	0	0	0	0	0	0
<b>ИТОГО</b>	<b>60</b>	<b>14</b>	<b>38</b>	<b>13</b>	<b>46</b>	<b>5</b>	<b>46</b>	<b>5</b>

Диаграмма 9

**Число участников регионального этапа всероссийской олимпиады школьников набравших менее 10 % от максимально возможных баллов, по образовательным предметам**

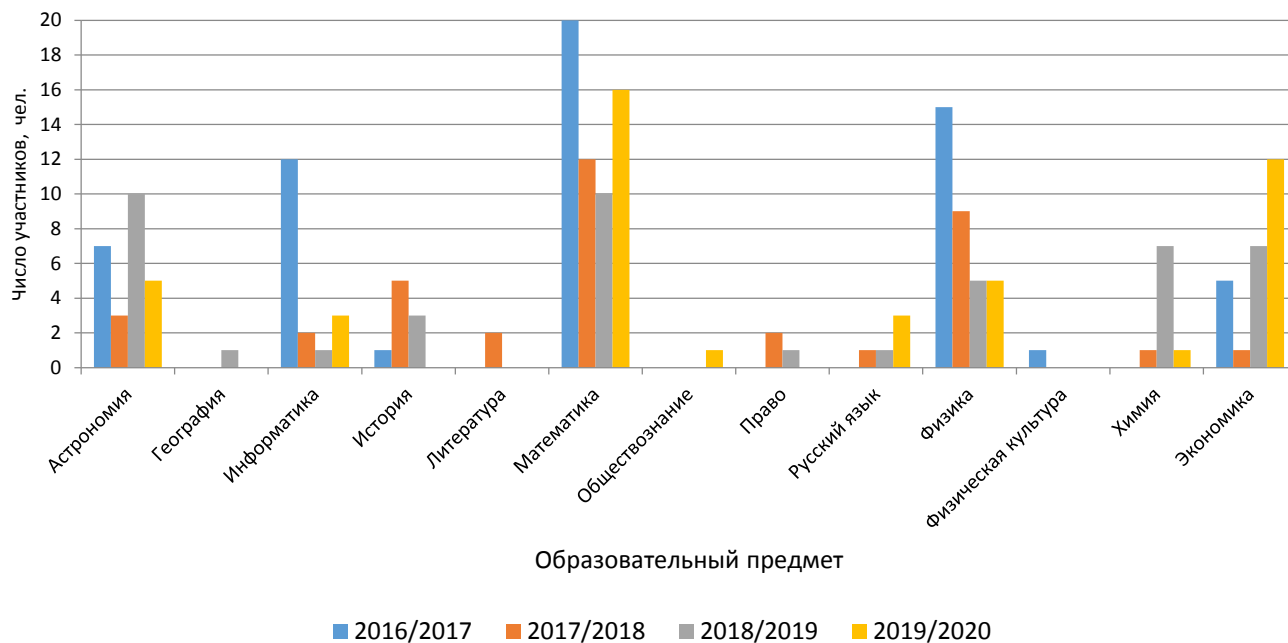
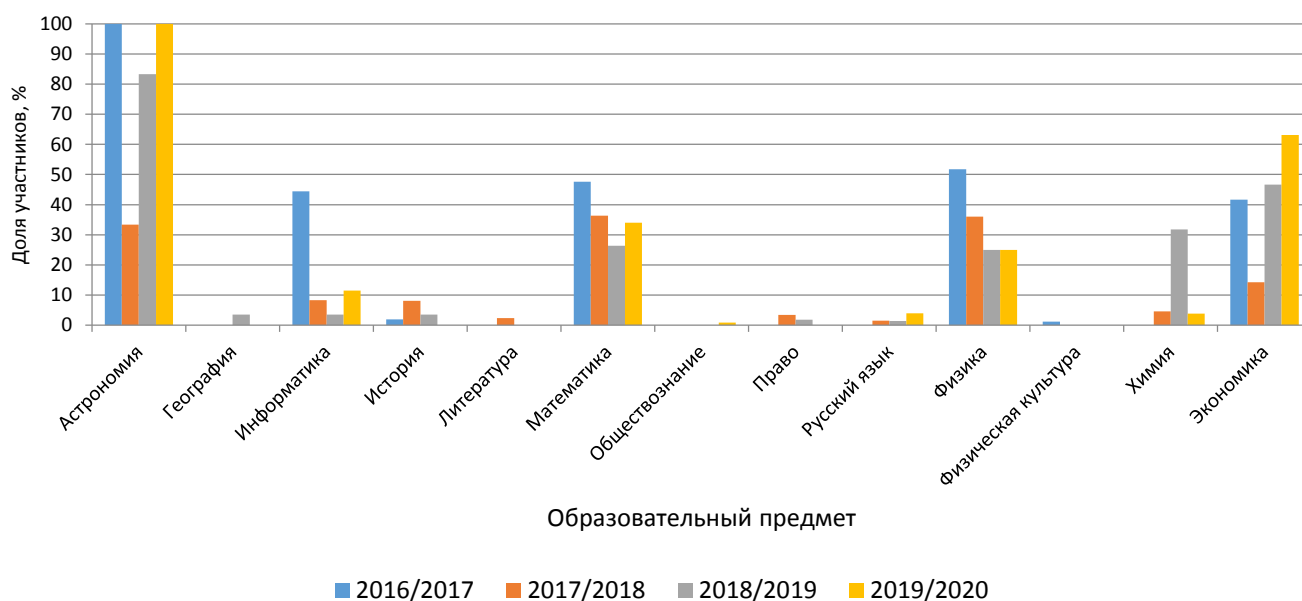
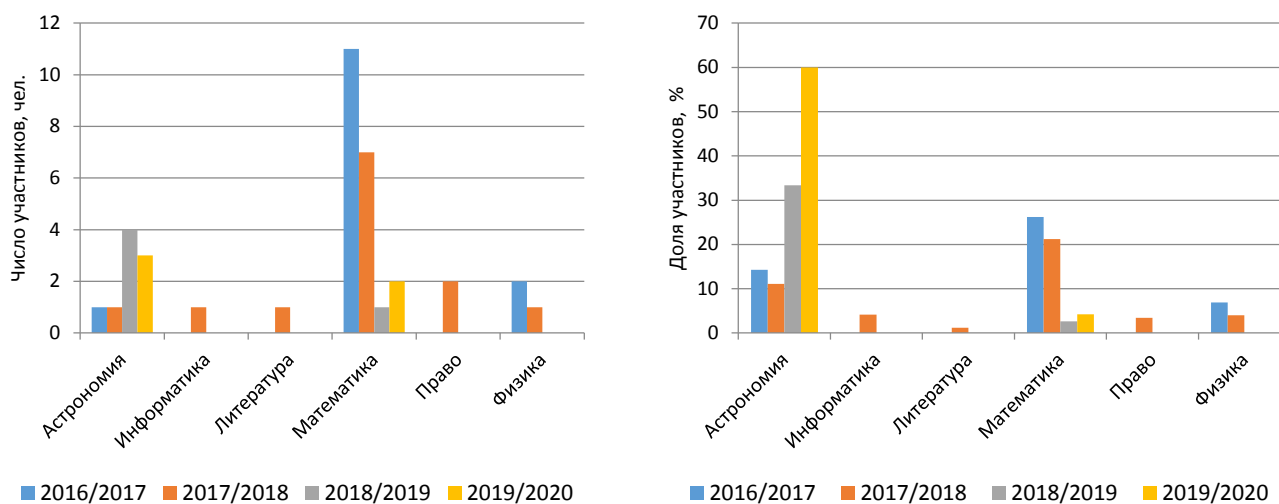


Диаграмма 10

**Доля участников регионального этапа всероссийской олимпиады школьников, набравших менее 10 % от максимально возможных баллов, по образовательным предметам**



**Число и доля участников регионального этапа всероссийской олимпиады школьников, набравших 0 баллов, по образовательным предметам**



Проанализировав долю участников регионального этапа всероссийской олимпиады школьников, набравших менее 10 % от максимально возможных баллов, можно сказать, что за последние три года стабильно более 5 % таких участников у ЗАТО Александровск, г. Оленегорск, Печенгского и Терского районов. Стабильно за три года снижается доля данной категории участников у г. Полярные Зори, увеличивается – у г. Апатиты и г. Мурманск. В 2019/2020 году, в отличие от предыдущих трех лет, не было таких участников у Кандалакшского района и ЗАТО г. Заозерск.

Показатели выполнения заданий регионального этапа всероссийской олимпиады школьников менее чем на 10 % от максимально возможных баллов по административно-территориальным единицам за четыре года представлены в таблице 10 и на диаграммах 12, 13, 14, 15.

Таблица 11

**Число участников регионального этапа ВсОШ, набравших менее 10 % от максимально возможных баллов,  
по административно-территориальным единицам**

Наименование АТЕ	2016/2017			2017/2018			2018/2019			2019/2020		
	Число участников, набравших менее 10 % от максимально возможных баллов	Доля участников, набравших менее 10 % от максимально возможных баллов от количества участников от АТЕ	Из них, набравших 0 баллов	Число участников, набравших менее 10 % от максимально возможных баллов	Доля участников, набравших менее 10 % от максимально возможных баллов от количества участников от АТЕ	Из них, набравших 0 баллов	Число участников, набравших менее 10 % от максимально возможных баллов	Доля участников, набравших менее 10 % от максимально возможных баллов от количества участников от АТЕ	Из них, набравших 0 баллов	Число участников, набравших менее 10 % от максимально возможных баллов	Доля участников, набравших менее 10 % от максимально возможных баллов от количества участников от АТЕ	Из них, набравших 0 баллов
г. Мурманск	<b>13</b>	<b>3,79</b>	0	<b>5</b>	<b>1,37</b>	0	<b>9</b>	<b>2,71</b>	2	<b>14</b>	<b>3,93</b>	0
ЗАТО г. Североморск	<b>8</b>	<b>7,34</b>	3	<b>6</b>	<b>8,0</b>	1	<b>2</b>	<b>4,08</b>	1	<b>3</b>	<b>5,66</b>	1
ЗАТО п. Видяево	<b>2</b>	<b>8,33</b>	1	<b>3</b>	<b>11,54</b>	2	<b>4</b>	<b>13,79</b>	0	<b>2</b>	<b>4,76</b>	0
г. Апатиты	<b>7</b>	<b>7,95</b>	1	<b>1</b>	<b>1,33</b>	0	<b>2</b>	<b>2,86</b>	1	<b>3</b>	<b>3,85</b>	0
Кандалакшский район	<b>2</b>	<b>5,26</b>	1	<b>3</b>	<b>8,82</b>	2	<b>2</b>	<b>5,26</b>	0	<b>0</b>	<b>0</b>	0
г. Оленегорск	<b>6</b>	<b>13,04</b>	2	<b>3</b>	<b>5,17</b>	1	<b>11</b>	<b>17,46</b>	0	<b>8</b>	<b>14,81</b>	1
г. Кировск	<b>2</b>	<b>7,14</b>	0	<b>0</b>	<b>0</b>	0	<b>3</b>	<b>12,5</b>	1	<b>2</b>	<b>7,14</b>	0
Ковдорский район	<b>0</b>	<b>0</b>	0	<b>0</b>	<b>0</b>	0	<b>0</b>	<b>0</b>	0	<b>1</b>	<b>7,14</b>	1
г. Мончегорск	<b>4</b>	<b>8</b>	2	<b>1</b>	<b>2,5</b>	0	<b>0</b>	<b>0</b>	0	<b>5</b>	<b>9,43</b>	0
г. Полярные Зори	<b>2</b>	<b>7,69</b>	0	<b>1</b>	<b>4,17</b>	0	<b>1</b>	<b>3,03</b>	0	<b>1</b>	<b>2,56</b>	1
Печенгский район	<b>7</b>	<b>29,17</b>	1	<b>2</b>	<b>5,41</b>	2	<b>5</b>	<b>14,71</b>	0	<b>1</b>	<b>6,67</b>	0
ЗАТО Александровск	<b>3</b>	<b>6,52</b>	0	<b>5</b>	<b>9,8</b>	3	<b>5</b>	<b>6,76</b>	0	<b>4</b>	<b>5,8</b>	0
Ловозерский район	<b>1</b>	<b>7,14</b>	1	<b>1</b>	<b>9,09</b>	0	<b>0</b>	<b>0</b>	0	<b>0</b>	<b>0</b>	0
ЗАТО г. Заозерск	<b>2</b>	<b>10</b>	1	<b>1</b>	<b>4,35</b>	0	<b>1</b>	<b>5,56</b>	0	<b>0</b>	<b>0</b>	0
Кольский район	<b>0</b>	<b>0</b>	0	<b>3</b>	<b>10,71</b>	0	<b>0</b>	<b>0</b>	0	<b>1</b>	<b>3,45</b>	0
Терский район	<b>1</b>	<b>5,56</b>	1	<b>3</b>	<b>23,08</b>	2	<b>1</b>	<b>7,69</b>	0	<b>1</b>	<b>7,69</b>	1
<b>ИТОГО</b>	<b>60</b>	<b>6,49</b>	14	<b>38</b>	<b>4,21</b>	13	<b>46</b>	<b>5,19</b>	5	<b>46</b>	<b>5,04</b>	5

Диаграмма 12

**Число участников регионального этапа всероссийской олимпиады школьников, набравших менее 10 % от максимально возможных баллов, по административно-территориальным единицам**

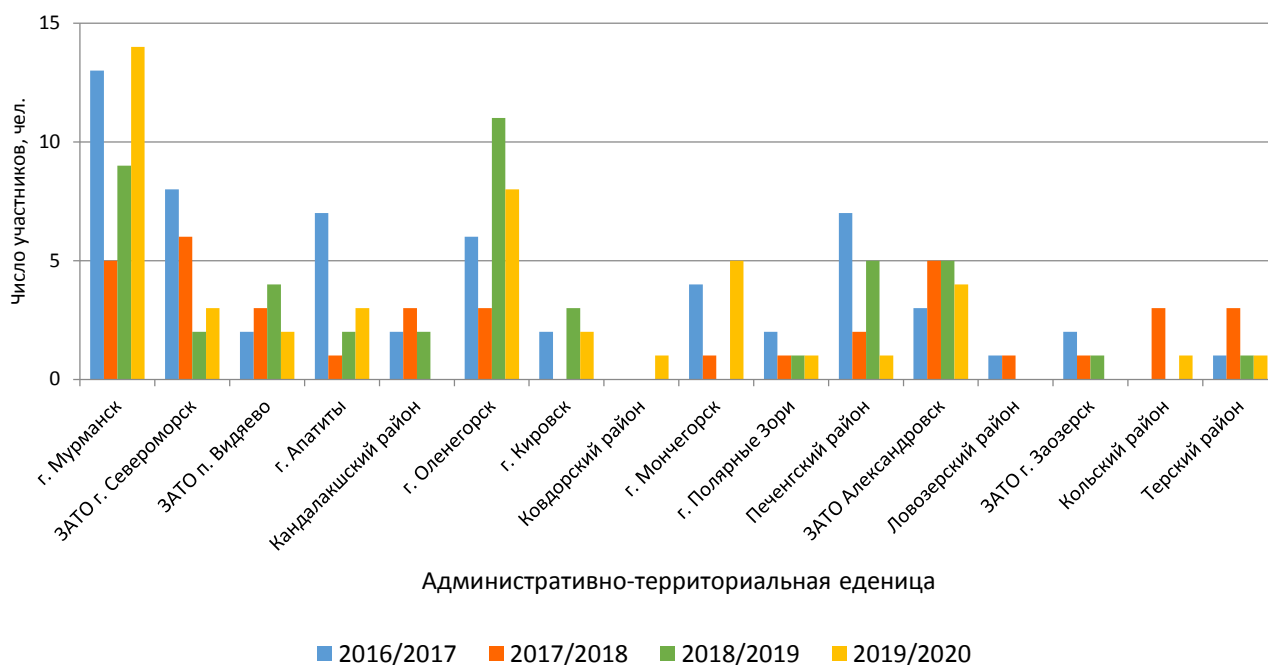


Диаграмма 13

**Доля участников регионального этапа всероссийской олимпиады школьников, набравших менее 10 % от максимально возможных, по административно-территориальным единицам**

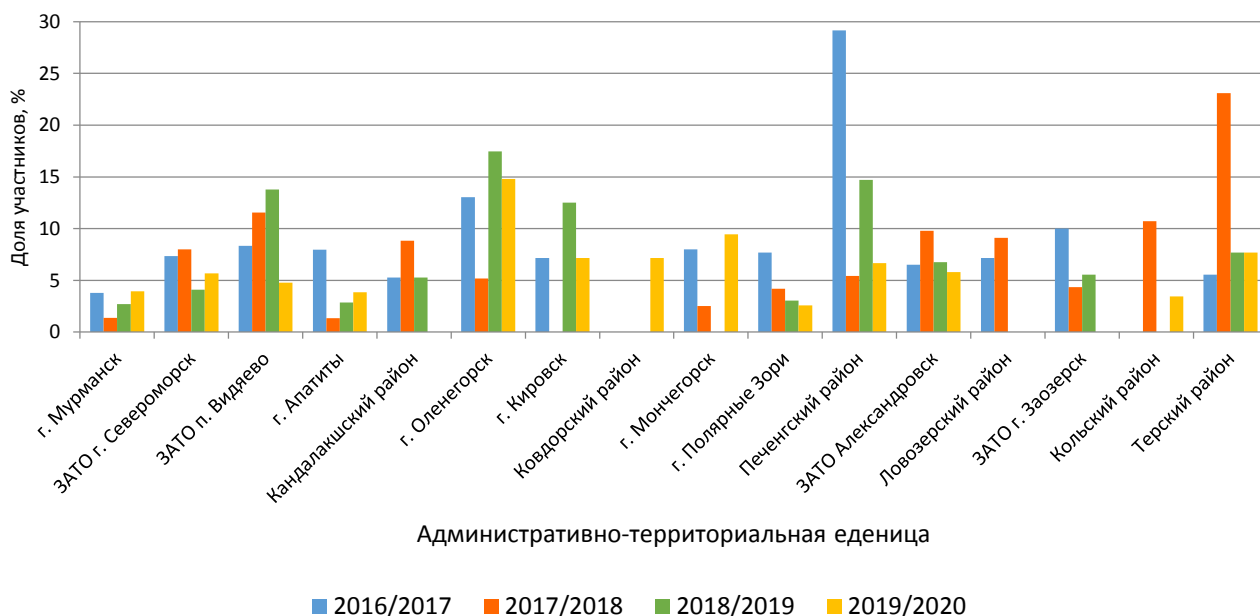




Диаграмма 14

**Число участников регионального этапа всероссийской олимпиады школьников, набравших 0 баллов, по административно-территориальным единицам**

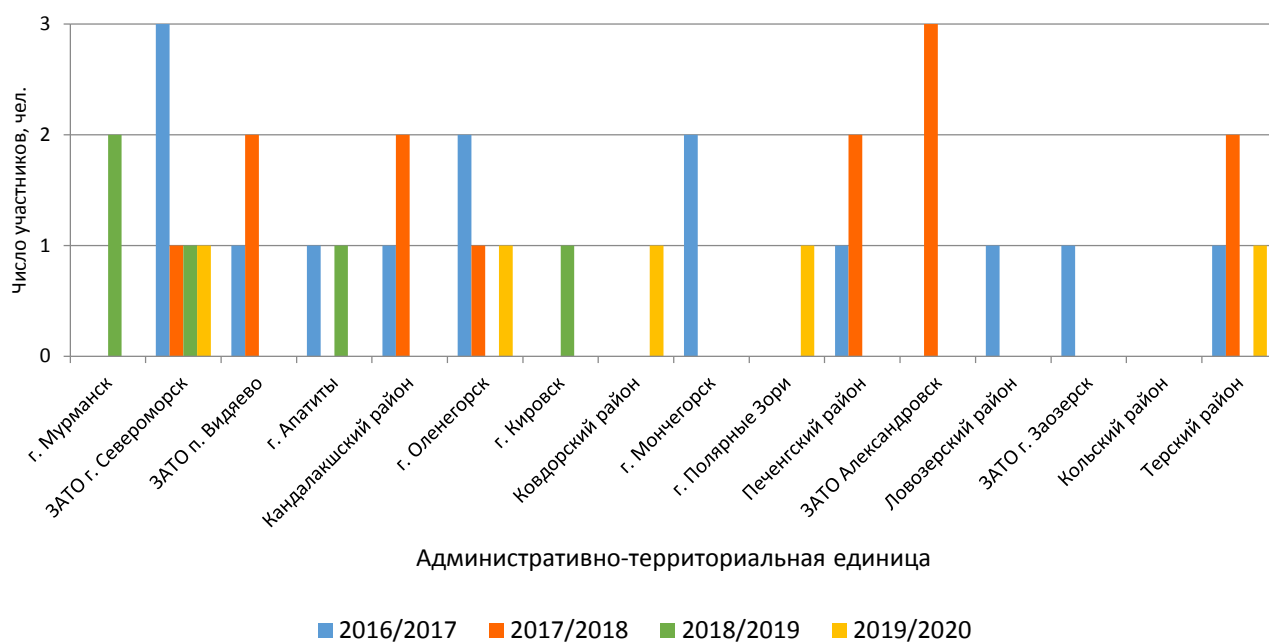
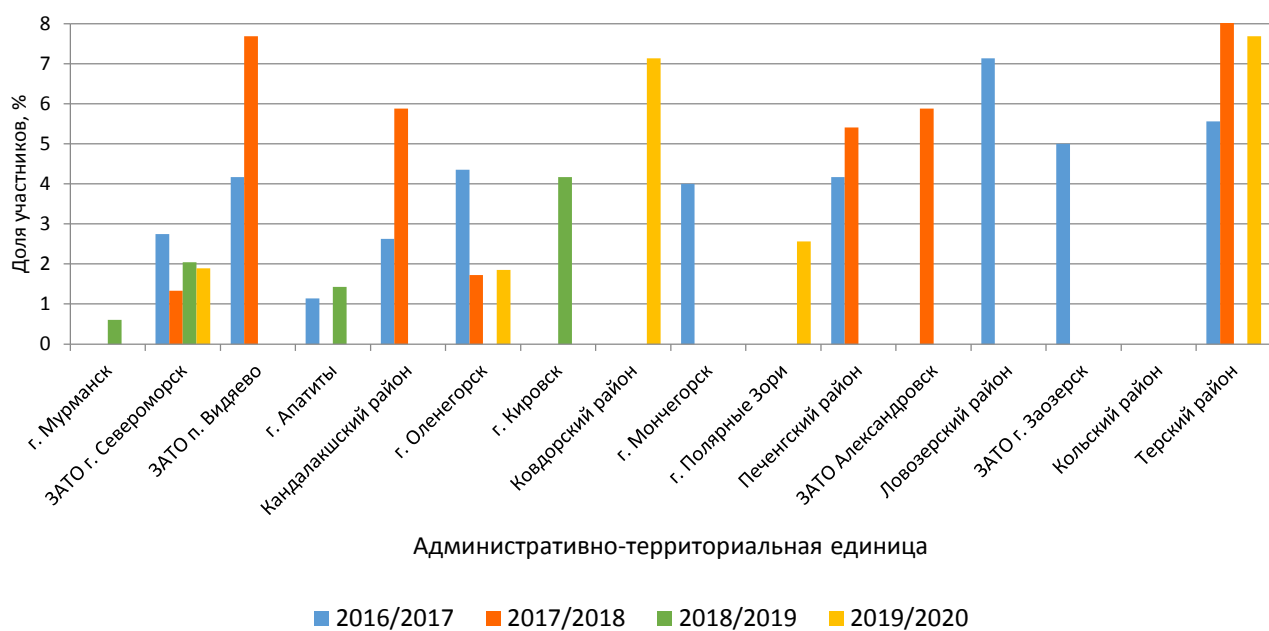


Диаграмма 15

**Доля участников регионального этапа всероссийской олимпиады школьников, набравших 0 баллов, по административно-территориальным единицам**



## Заключение

Сравнительный анализ показателей участия учащихся Мурманской области в региональном и заключительном этапах всероссийской олимпиады школьников на протяжении последних 4-х лет показал положительную динамику по нескольким позициям, одновременно выявил ряд проблем.

Наблюдается тенденция незначительного увеличения числа участников регионального этапа всероссийской олимпиады школьников.

Впервые в 2018/2019 учебном году двое учащихся Мурманской области были допущены к участию в заключительном этапе всероссийской олимпиады школьников по астрономии и экономике. В 2019/2020 учебном году удалось вновь выйти на заключительный этап всероссийской олимпиады школьников по экономике.

Показатели результативности участия как в региональном, так и в заключительном этапе всероссийской олимпиады школьников в процентном соотношении несколько увеличиваются. Так на протяжении трех последних лет участия Мурманской области в заключительном этапе всероссийской олимпиады школьников призерами становились 4 участника по 4 общеобразовательным предметам. В 2018/2019 учебном году призерами стали 5 учащихся региона, из них впервые 1 призер по немецкому языку. В 2019/2020 учебном году – 2 призера по французскому языку и физической культуре. Стабильно на протяжении 4-х лет учащиеся региона – участники заключительного этапа всероссийской олимпиады школьников – становятся призерами по географии, 3-х лет – по физической культуре, истории, обществознанию, 2-х лет – по английскому языку, что свидетельствует о высоком уровне индивидуального сопровождения учащихся.

Доля участников, выполнивших 50% и более олимпиадных заданий регионального и заключительного этапов всероссийской олимпиады школьников, несколько уменьшилась, хотя и остается в пределах предыдущих лет. Вместе с тем значительное число участников не справляются с более половиной олимпиадных заданий.

Наибольшее число участников регионального этапа всероссийской олимпиады школьников в 2019/2020 учебном году традиционно составили учащиеся 11 классов. Так же в этом произошло увеличение числа участников 11 и 10 классов и уменьшение числа участников 9 класса, при этом увеличилась доля победителей и призеров 11 и 9 классов и уменьшилась доля победителей и призеров 10 класса.

В 2019/2020 учебном году выросло и число участников, выполнявших задания для более старших классов по отношению к тем, в которых они проходят обучение: в 2018/2019 году – 1 учащийся 8 класса, в 2019/2020 учебном году – 1 учащийся 7 класса и 8 учащихся 8 класса, из них 2 стали призерами.

Традиционно самое большое число участников регионального этапа всероссийской олимпиады школьников из городов Мурманск, Апатиты, ЗАТО г. Североморск, Оленегорск, ЗАТО Александровск, Мончегорск, а в

заключительном этапе всероссийской олимпиады школьников принимают участие учащиеся из г. Мурманска, ЗАТО г. Североморск, Кировск.

В 2019/2020 учебном году третий раз участвуют учащиеся ЗАТО п. Видяево, второй раз принимают участие школьники из г. Полярные Зори, впервые из г. Апатиты, Кировск, Кандалакша, филиала ФГКОУ «Нахимовское военноморское училище».

На протяжении четырех лет повышается результат участников, представляющих регион на заключительном этапе всероссийской олимпиады школьников по предметам история, обществознание, география, ОБЖ, английский язык, технология, русский язык, немецкий язык, мировая художественная культура, экология. Стабильны результаты участия по предметам физическая культура, французский язык, в то же время проблемой остается и то, что не происходит значительного роста числа победителей и призеров заключительного этапа всероссийской олимпиады школьников, результаты которых близки к максимальным баллам

Наблюдается тенденция к снижению результативности выполнения олимпиадных заданий по предметам литература, биология, физика, право, математика, информатика. Отчасти это можно объяснить повышающимся уровнем выполнения олимпиадных заданий победителями и призерами всероссийской олимпиады школьников, а, следовательно, повышением минимального «порога» призеров.

Ниже приведены статистические данные, отражающие результативность участия учащихся в региональном и заключительном этапах всероссийской олимпиады школьников по административно-территориальным единицам Мурманской области на протяжении последних четырех лет.

---

## Справочная информация

### Число участников, победителей и призеров регионального и заключительного этапов всероссийской олимпиады школьников по предметам и административно-территориальным единицам

Таблица 12

### Число участников, победителей и призеров регионального и заключительного этапов всероссийской олимпиады школьников по административно-территориальным единицам Мурманской области за пять лет (2016-2020 гг.)

Учебный год	Региональный этап			Заключительный этап		
	Число участников	Число победителей и призеров	Доля победителей и призеров (в %)	Число участников	Число победителей и призеров	Доля победителей и призеров (в %)
<b>г. Апатиты с подведомственной территорией</b>						
2015/2016	108	17	15,7	0	0	0
2016/2017	88	15	17	0	0	0
2017/2018	75	10	13,3	0	0	0
2018/2019	70	14	20	0	0	0
2019/2020	78	23	29,49	1		
<b>г. Кировск с подведомственной территорией</b>						
2015/2016	25	5	20	0	0	0
2016/2017	28	7	25	0	0	0
2017/2018	20	6	30	1	0	0
2018/2019	24	8	33,3	0	0	0
2019/2020	28	7	25	2		
<b>г. Мурманск</b>						
2015/2016	401	110	27,4	14	3	21,4
2016/2017	343	107	31,2	15	3	20
2017/2018	365	119	32,6	14	3/4	21,4
2018/2019	332	110	33,1	16	4	25
2019/2020	356	108	30,33	12		
<b>г. Мончегорск с подведомственной территорией</b>						
2015/2016	63	5	7,9	1	0	0
2016/2017	50	5	10	0	0	0
2017/2018	40	7	17,5	0	0	0
2018/2019	54	6	11,1	2	1	50
2019/2020	53	11	20,75	1		
<b>г. Оленегорск с подведомственной территорией</b>						
2015/2016	63	11	17,4	1	0	0
2016/2017	46	11	23,9	0	0	0
2017/2018	58	7	12	1	0	0
2018/2019	63	6	9,5	1	0	0

2019/2020	54	4	7,41	0		
<b>г. Полярные Зорис подведомственной территорией</b>						
2015/2016	14	1	7,1	0	0	0
2016/2017	26	1	3,8	0	0	0
2017/2018	24	3	12,5	0	0	0
2018/2019	33	8	24,2	1	0	0
2019/2020	39	10	25,64	1		
<b>ЗАТО г. Североморск</b>						
2015/2016	80	23	28,7	3	0	0
2016/2017	109	29	26,6	3	1	33,3
2017/2018	75	24	32	3	0	0
2018/2019	49	14	28,6	1	0	0
2019/2020	53	16	30,19	2		
<b>ЗАТО г. Заозерск</b>						
2015/2016	39	5	12,8	0	0	0
2016/2017	20	4	20	0	0	0
2017/2018	23	2	8,7	0	0	0
2018/2019	18	0	0	0	0	0
2019/2020	18	1	5,55	0		
<b>ЗАТО Александровск</b>						
2015/2016	65	14	21,5	1	0	0
2016/2017	46	7	15,2	2	0	0
2017/2018	51	9	17,6	0	0	0
2018/2019	74	13	17,6	0	0	0
2019/2020	69	9	13,04	0		
<b>ЗАТО п. Видяево</b>						
2015/2016	7	0	0	0	0	0
2016/2017	24	5	20,8	0	0	0
2017/2018	26	9	34,6	1	0	0
2018/2019	29	14	48,3	1	0	0
2019/2020	42	14	33,33	1		
<b>Печенгский район</b>						
2015/2016	32	0	0	0	0	0
2016/2017	24	2	8,3	0	0	0
2017/2018	37	2	5,4	0	0	0
2018/2019	34	3	8,8	0	0	0
2019/2020	15	3	20	0		
<b>Ковдорский район</b>						
2015/2016	14	5	35,7	1	1	100
2016/2017	21	3	14,2	1	0	0
2017/2018	20	0	0	0	0	0
2018/2019	9	2	22,2	0	0	0
2019/2020	14	4	28,57	0		
<b>Кольский район</b>						
2015/2016	41	1	2,4	0	0	0
2016/2017	29	1	3,4	0	0	0
2017/2018	28	1	3,5	0	0	0

2018/2019	31	4	12,9	0	0	0
2019/2020	29	8	27,58	0		
<b>Кандалакшский район</b>						
2015/2016	30	3	10	0	0	0
2016/2017	38	9	23,7	0	0	0
2017/2018	34	7	20,6	0	0	0
2018/2019	38	8	21,1	0	0	0
2019/2020	36	8	22,22	1		
<b>Ловозерский район</b>						
2015/2016	12	0	0	0	0	0
2016/2017	14	1	7,1	0	0	0
2017/2018	11	0	0	0	0	0
2018/2019	15	1	6,7	0	0	0
2019/2020	11	0	0,0	0		
<b>Терский район</b>						
2015/2016	18	5	27,7	1	0	0
2016/2017	18	2	11,1	0	0	0
2017/2018	13	1	7,7	0	0	0
2018/2019	13	1	7,7	0	0	0
2019/2020	13	2	15,38	0		
<b>ЗАТО г. Островной</b>						
2015/2016	0	0	0	0	0	0
2016/2017	0	0	0	0	0	0
2017/2018	0	0	0	0	0	0
2018/2019	0	0	0	0	0	0
2019/2020	0	0	0	0	0	0

Таблица 13

**Число участников, победителей и призеров регионального и заключительного этапов всероссийской олимпиады школьников по общеобразовательным предметам (2017-2020 гг.)**

Наименование предмета	Региональный этап		Заключительный этап		Региональный этап		Заключительный этап		Региональный этап		Заключительный этап	
	Число уч-ков	Число победит. и призер.	Число уч-ков	Число победит. и призер.	Число уч-ков	Число победит. и призер	Число уч-ков	Число победит. и призер	Число уч-ков	Число победит. и призер	Число уч-ков	Число победит. и призер
	2017/2018 учебный год				2018/2019 учебный год				2019/2020 учебный год			
Английский язык	101	24	1	0	102	26	1	1	88	23	1	-
Астрономия	9	1	0	0	12	1	1	-	5	0	-	-
Биология	77	19	1	0	51	17	1	-	52	16	1	-
География	35	9	1	1	28	8	1	1	25	7	2	-
Информатика	24	6	1	0	28	6	1	-	26	6	1	-
История	62	11	1	1	85	10	1	1	75	17	1	-
Литература	85	20	1	0	81	22	1	-	76	21	1	-
Математика	33	8	1	0	38	8	1	-	47	7	1	-
МХК	29	6	1	0	28	9	1	-	26	9	1	-
Немецкий язык	6	1	1	0	6	2	1	1	5	2	1	-
ОБЖ	66	16	1	0	56	15	1	-	55	14	1	-
Обществознание	74	16	2	1	74	20	2	1	110	28	1	-
Право	58	11	1	0	54	10	1	-	44	8	1	-
Русский язык	68	16	1	0	71	16	1	-	76	21	1	-
Технология	31	8	1	0	24	7	1	-	26	8	1	-
Физика	25	5	1	0	20	4	1	-	20	3	1	-
Физическая культура	67	16	1	1	56	14	1	-	78	20	1	1
Французский язык	5	1	1	0	9	3	1	-	6	2	1	1
Химия	22	5	1	0	22	4	1	-	26	8	1	-
Экология	19	7	1	0	26	9	1	-	27	8	1	-
Экономика	7	1	0	0	15	1	1	-	19	1	1	-
<b>ИТОГО</b>	<b>903</b>	<b>207</b>	<b>20</b>	<b>4</b>	<b>886</b>	<b>212</b>	<b>22</b>	<b>5</b>	<b>912</b>	<b>229</b>	<b>21</b>	<b>2</b>

Таблица 14

**Число участников, победителей и призеров регионального и заключительного этапов всероссийской олимпиады школьников г. Мурманска**

Наименование предмета	Региональный этап								Заключительный этап							
	Число участников				Число победителей и призеров				Число участников				Число победителей и призеров			
	2016/ 2017	2017/ 2018	2018/ 2019	2019/ 2020	2016/ 2017	2017/ 2018	2018/ 2019	2019/ 2020	2016/ 2017	2017/ 2018	2018/ 2019	2019/ 2020	2016 /2017	2017/ 2018	2018/ 2019	2019/ 2020
Английский язык	56	56	67	55	14	16	15	15	1	1	1	0	0	0	1	0
Астрономия	5	5	6	0	0	1	1	0	0	0	1	0	0	0	0	0
Биология	34	56	30	31	13	14	13	10	2	1	1	1	0	0	0	0
География	8	10	8	6	4	6	6	1	1	1	1	1	1	1	1	0
Информатика	8	16	20	16	3	5	5	5	0	1	1	1	0	0	0	0
МХК	8	5	6	12	3	3	3	5	1	1	1	1	0	0	0	0
История	26	30	34	34	9	8	7	9	2	1	1	0	1	1	1	0
Литература	28	29	28	28	8	10	10	11	0	1	1	1	0	0	0	0
Математика	14	16	15	14	8	7	7	5	1	1	1	1	0	0	0	0
Немецкий язык	5	4	5	3	2	1	2	2	1	1	1	1	0	0	1	0
Обществознание	21	27	21	40	9	7	10	14	1	1	1	0	1	1	0	0
ОБЖ	8	17	11	9	4	7	3	3	0	0	0	0	0	0	0	0
Право	17	8	9	11	1	3	0	0	0	0	0	0	0	0	0	0
Русский язык	30	32	30	40	10	10	9	14	1	1	0	1	0	0	0	0
Технология	6	6	5	5	4	4	2	0	1	1	0	0	0	0	0	0
Физика	17	14	12	15	5	5	3	3	1	1	1	1	0	0	0	0
Физическая культура	28	12	11	11	5	8	5	2	1	1	1	0	0	1	0	0
Французский язык	4	2	4	4	1	0	2	1	0	0	1	1	0	0	0	1
Химия	12	15	6	12	3	3	4	6	1	0	1	0	0	0	0	0
Экология	7	6	3	0	1	1	2	0	0	0	0	0	0	0	0	0
Экономика	1	0	1	10	0	0	1	1	0	0	1	1	0	0	0	0
<b>Всего участников</b>	<b>343</b>	<b>365</b>	<b>332</b>	<b>356</b>	<b>107</b>	<b>119</b>	<b>110</b>	<b>108</b>	<b>15</b>	<b>14</b>	<b>16</b>	<b>11</b>	<b>3</b>	<b>4</b>	<b>4</b>	<b>1</b>



Таблица 15

**Число участников, победителей и призеров регионального и заключительного этапов всероссийской олимпиады школьников ЗАТО г. Североморск**

Наименование предмета	Региональный этап								Заключительный этап							
	Число участников				Число победителей и призеров				Число участников				Число победителей и призеров			
	2016/ 2017	2017/ 2018	2018/ 2019	2019/ 2020	2016/ 2017	2017/ 2018	2018/ 2019	2019/ 2020	2016/ 2017	2017/ 2018	2018/ 2019	2019/ 2020	2016 /2017	2017/ 2018	2018/ 2019	2019/ 2020
Английский язык	9	7	1	5	3	2	1	0	0	0	0	0	0	0	0	0
Астрономия	2	2	1	1	0	0	0	0	0	0	0	0	0	0	0	0
Биология	10	6	2	1	1	0	0	1	0	0	0	0	0	0	0	0
География	2	1	0	0	1	0	0	0	0	0	0	0	0	0	0	0
Информатика	3	1	1	1	2	0	0	0	1	0	0	0	0	0	0	0
МХК	5	2	3	2	1	0	1	1	0	0	0	0	0	0	0	0
История	6	4	5+1	4	0	1	1	1	0	0	0	0	0	0	0	0
Литература	8	2	3	2	1	1	1	0	0	0	0	0	0	0	0	0
Математика	5	6	1	5	1	0	0	0	0	0	0	0	0	0	0	0
Немецкий язык	0	0	0	0	0	0	0	0	0	0	0	0	0	0	0	0
Обществознание	13	10	6	14	5	4	3	5	0	1	0	1	0	0	0	0
ОБЖ	2	5	0	2	0	1	0	0	0	0	0	0	0	0	0	0
Право	13	12	4	5	1	3	0	2	0	0	0	0	0	0	0	0
Русский язык	5	3	4	3	2	2	1	1	0	0	1	0	0	0	0	0
Технология	6	5	6	4	1	3	3	2	0	0	0	0	0	0	0	0
Физика	2	2	1	0	0	0	0	0	0	0	0	0	0	0	0	0
Физическая культура	7	4	5	3	5	3	2	3	1	0	0	1	1	0	0	1
Французский язык	1	1	2	0	0	1	1	0	0	1	0	0	0	0	0	0
Химия	1	1	1	1	0	0	0	0	0	0	0	0	0	0	0	0
Экология	5	3	2	0	4	3	0	0	1	1	0	0	0	0	0	0
Экономика	4	2	0	0	1	0	0	0	0	0	0	0	0	0	0	0
<b>Всего участников</b>	<b>109</b>	<b>75</b>	<b>48+1</b>	<b>53</b>	<b>29</b>	<b>24</b>	<b>14</b>	<b>16</b>	<b>3</b>	<b>3</b>	<b>1</b>	<b>2</b>	<b>1</b>	<b>0</b>	<b>0</b>	<b>0</b>

Таблица 16

**Число участников, победителей и призеров регионального и заключительного этапов всероссийской олимпиады школьников ЗАТО Александровск**

Наименование предмета	Региональный этап								Заключительный этап							
	Число участников				Число победителей и призеров				Число участников				Число победителей и призеров			
	2016/ 2017	2017/ 2018	2018/ 2019	2019/ 2020	2016/ 2017	2017/ 2018	2018/ 2019	2019/ 2020	2016/ 2017	2017/ 2018	2018/ 2019	2019/ 2020	2016 /2017	2017/ 2018	2018/ 2019	2019/ 2020
Английский язык	5	3	3	3	1	1	1	1	1	0	0	0	0	0	0	0
Астрономия	0	0	0	0	0	0	0	0	0	0	0	0	0	0	0	0
Биология	3	1	2	4	0	0	1	0	0	0	0	0	0	0	0	0
География	5	3	4	3	1	0	0	0	0	0	0	0	0	0	0	0
Информатика	0	0	2	1	0	0	0	0	0	0	0	0	0	0	0	0
МХК	2	4	5	3	0	1	2	1	0	0	0	0	0	0	0	0
История	5	7	6	4	1	1	0	0	0	0	0	0	0	0	0	0
Литература	2	5	7	5	1	0	2	1	0	0	0	0	0	0	0	0
Математика	0	2	5	1	0	0	0	0	0	0	0	0	0	0	0	0
Немецкий язык	0	0	0	0	0	0	0	0	0	0	0	0	0	0	0	0
Обществознание	1	7	8	9	0	0	1	1	0	0	0	0	0	0	0	0
ОБЖ	3	2	2	7	0	1	0	0	0	0	0	0	0	0	0	0
Право	4	6	10	8	1	2	2	1	1	0	0	0	0	0	0	0
Русский язык	1	3	1	5	0	1	0	0	0	0	0	0	0	0	0	0
Технология	3	2	2	5	0	0	0	0	0	0	0	0	0	0	0	0
Физика	1	2	0	0	0	0	0	0	0	0	0	0	0	0	0	0
Физическая культура	4	2	3	4	1	0	2	3	0	0	0	0	0	0	0	0
Французский язык	0	0	0	0	0	0	0	0	0	0	0	0	0	0	0	0
Химия	3	1	2	1	1	1	0	0	0	0	0	0	0	0	0	0
Экология	2	1	7	4	0	1	2	1	0	0	0	0	0	0	0	0
Экономика	2	0	5	2	0	0	0	0	0	0	0	0	0	0	0	0
<b>Всего участников</b>	<b>46</b>	<b>51</b>	<b>74</b>	<b>69</b>	<b>7</b>	<b>9</b>	<b>13</b>	<b>9</b>	<b>2</b>	<b>0</b>	<b>0</b>	<b>0</b>	<b>0</b>	<b>0</b>	<b>0</b>	<b>0</b>

Таблица 17

**Число участников, победителей и призеров регионального и заключительного этапов всероссийской олимпиады школьников ЗАТО п. Видяево**

Наименование предмета	Региональный этап								Заключительный этап								
	Число участников				Число победителей и призеров				Число участников				Число победителей и призеров				
	2016/ 2017	2017/ 2018	2018/ 2019	2019/ 2020	2016/ 2017	2017/ 2018	2018/ 2019	2019/ 2020	2016/ 2017	2017/ 2018	2018/ 2019	2019/ 2020	2016 /2017	2017/ 2018	2018/ 2019	2019/ 2020	
Английский язык	2	2	1	1	0	0	1	1	0	0	0	0	0	0	0	0	0
Астрономия	0	1	0	0	0	0	0	0	0	0	0	0	0	0	0	0	0
Биология	1	1	1	0	0	0	0	0	0	0	0	0	0	0	0	0	0
География	0	1	0	0	0	0	0	0	0	0	0	0	0	0	0	0	0
Информатика	1	1	0	1	0	0	0	0	0	0	0	0	0	0	0	0	0
МХК	0	0	0	0	0	0	0	0	0	0	0	0	0	0	0	0	0
История	0	0	0	0	0	0	0	0	0	0	0	0	0	0	0	0	0
Литература	4	2	2	4	0	0	0	0	0	0	0	0	0	0	0	0	0
Математика	0	2	3	4	0	0	0	0	0	0	0	0	0	0	0	0	0
Немецкий язык	0	0	0	0	0	0	0	0	0	0	0	0	0	0	0	0	0
Обществознание	0	0	0	5	0	0	0	1	0	0	0	0	0	0	0	0	0
ОБЖ	8	7	14	15	4	6	11	11	0	1	1	1	0	0	0	0	0
Право	0	0	0	1	0	0	0	0	0	0	0	0	0	0	0	0	0
Русский язык	3	1	1	3	0	0	0	1	0	0	0	0	0	0	0	0	0
Технология	1	4	2	2	0	1	0	0	0	0	0	0	0	0	0	0	0
Физика	1	1	0	0	0	0	0	0	0	0	0	0	0	0	0	0	0
Физическая культура	3	1	1	3	1	1	1	0	0	0	0	0	0	0	0	0	0
Французский язык	0	0	0	0	0	0	0	0	0	0	0	0	0	0	0	0	0
Химия	0	1	2	2	0	0	0	0	0	0	0	0	0	0	0	0	0
Экология	0	1	1	1	0	1	1	0	0	0	0	0	0	0	0	0	0
Экономика	0	0	1	0	0	0	0	0	0	0	0	0	0	0	0	0	0
<b>Всего участников</b>	<b>24</b>	<b>26</b>	<b>29</b>	<b>42</b>	<b>5</b>	<b>9</b>	<b>14</b>	<b>14</b>	<b>0</b>	<b>1</b>	<b>0</b>	<b>1</b>	<b>0</b>	<b>0</b>	<b>0</b>	<b>0</b>	<b>0</b>

Таблица 18

**Число участников, победителей и призеров регионального и заключительного этапов всероссийской олимпиады школьников ЗАТО г. Заозерск**

Наименование предмета	Региональный этап								Заключительный этап							
	Число участников				Число победителей и призеров				Число участников				Число победителей и призеров			
	2016/ 2017	2017/ 2018	2018/ 2019	2019/ 2020	2016/ 2017	2017/ 2018	2018/ 2019	2019/ 2020	2016/ 2017	2017/ 2018	2018/ 2019	2019/ 2020	2016 /2017	2017/ 2018	2018/ 2019	2019/ 2020
Английский язык	0	1	0	0	0	1	0	0	0	0	0	0	0	0	0	0
Астрономия	0	0	0	0	0	0	0	0	0	0	0	0	0	0	0	0
Биология	0	0	1	0	0	0	0	0	0	0	0	0	0	0	0	0
География	0	0	0	1	0	0	0	0	0	0	0	0	0	0	0	0
Информатика	0	0	0	0	0	0	0	0	0	0	0	0	0	0	0	0
МХК	2	2	0	1	0	0	0	0	0	0	0	0	0	0	0	0
История	1	2	2	1	0	0	0	0	0	0	0	0	0	0	0	0
Литература	0	1	1	2	0	0	0	0	0	0	0	0	0	0	0	0
Математика	2	0	0	0	0	0	0	0	0	0	0	0	0	0	0	0
Немецкий язык	0	0	0	0	0	0	0	0	0	0	0	0	0	0	0	0
Обществознание	1	2	0	1	0	0	0	0	0	0	0	0	0	0	0	0
ОБЖ	5	5	5	6	3	0	0	0	0	0	0	0	0	0	0	0
Право	2	3	2	0	0	0	0	0	0	0	0	0	0	0	0	0
Русский язык	1	0	1	0	0	0	0	0	0	0	0	0	0	0	0	0
Технология	0	2	1	1	0	0	0	0	0	0	0	0	0	0	0	0
Физика	0	0	0	0	0	0	0	0	0	0	0	0	0	0	0	0
Физическая культура	6	5	5	5	1	1	0	1	0	0	0	0	0	0	0	0
Французский язык	0	0	0	0	0	0	0	0	0	0	0	0	0	0	0	0
Химия	0	0	0	0	0	0	0	0	0	0	0	0	0	0	0	0
Экология	0	0	0	0	0	0	0	0	0	0	0	0	0	0	0	0
Экономика	0	0	0	0	0	0	0	0	0	0	0	0	0	0	0	0
<b>Всего участников</b>	<b>20</b>	<b>23</b>	<b>18</b>	<b>18</b>	<b>4</b>	<b>2</b>	<b>0</b>	<b>1</b>	<b>0</b>	<b>0</b>	<b>0</b>	<b>0</b>	<b>0</b>	<b>0</b>	<b>0</b>	<b>0</b>

Таблица 19

**Число участников, победителей и призеров регионального и заключительного этапов всероссийской олимпиады школьников г. Апатиты с подведомственной территорией**

Наименование предмета	Региональный этап								Заключительный этап							
	Число участников				Число победителей и призеров				Число участников				Число победителей и призеров			
	2016/ 2017	2017/ 2018	2018/ 2019	2019/ 2020	2016/ 2017	2017/ 2018	2018/ 2019	2019/ 2020	2016/ 2017	2017/ 2018	2018/ 2019	2019/ 2020	2016 /2017	2017/ 2018	2018/ 2019	2019/ 2020
Английский язык	6	6	6	1	2	1	0	0	0	0	0	0	0	0	0	0
Астрономия	0	1	1	0	0	0	0	0	0	0	0	0	0	0	0	0
Биология	4	2	1	3	1	1	0	2	0	0	0	0	0	0	0	0
География	1	0	1	1	0	0	0	1	0	0	0	0	0	0	0	0
Информатика	10	5	2	4	1	1	0	0	0	0	0	0	0	0	0	0
МХК	4	7	4	3	1	2	2	2	0	0	0	0	0	0	0	0
История	6	6	10	4	0	0	0	1	0	0	0	1	0	0	0	0
Литература	6	9	8	9	1	2	4	2	0	0	0	0	0	0	0	0
Математика	3	0	0	5	0	0	0	1	0	0	0	0	0	0	0	0
Немецкий язык	1	0	0	0	0	0	0	0	0	0	0	0	0	0	0	0
Обществознание	7	4	6	7	0	0	0	3	0	0	0	0	0	0	0	0
ОБЖ	15	4	8	5	2	0	1	0	0	0	0	0	0	0	0	0
Право	4	10	4	6	1	1	1	1	0	0	0	0	0	0	0	0
Русский язык	3	5	7	11	1	1	4	1	0	0	0	0	0	0	0	0
Технология	8	3	3	6	2	0	0	4	0	0	0	0	0	0	0	0
Физика	0	0	0	0	0	0	0	0	0	0	0	0	0	0	0	0
Физическая культура	6	12	6	5	2	0	2	3	0	0	0	0	0	0	0	0
Французский язык	0	0	0	0	0	0	0	0	0	0	0	0	0	0	0	0
Химия	1	0	1	2	0	0	0	0	0	0	0	0	0	0	0	0
Экология	1	0	1	3	0	0	0	2	0	0	0	0	0	0	0	0
Экономика	2	1	1	3	1	1	0	0	0	0	0	0	0	0	0	0
<b>Всего участников</b>	<b>88</b>	<b>75</b>	<b>70</b>	<b>78</b>	<b>15</b>	<b>10</b>	<b>14</b>		<b>0</b>	<b>0</b>	<b>0</b>	<b>1</b>	<b>0</b>	<b>0</b>	<b>0</b>	<b>0</b>

Таблица 20

**Число участников, победителей и призеров регионального и заключительного этапов всероссийской олимпиады школьников Ловозерского района**

Наименование предмета	Региональный этап								Заключительный этап							
	Число участников				Число победителей и призеров				Число участников				Число победителей и призеров			
	2016/ 2017	2017/ 2018	2018/ 2019	2019/ 2020	2016/ 2017	2017/ 2018	2018/ 2019	2019/ 2020	2016/ 2017	2017/ 2018	2018/ 2019	2019/ 2020	2016/ /2017	2017/ 2018	2018/ 2019	2019/ 2020
Английский язык	0	0	1	1	0	0	0	0	0	0	0	0	0	0	0	0
Астрономия	0	0	0	0	0	0	0	0	0	0	0	0	0	0	0	0
Биология	0	1	0	1	0	0	0	0	0	0	0	0	0	0	0	0
География	0	1	0	0	0	0	0	0	0	0	0	0	0	0	0	0
Информатика	0	0	1	0	0	0	0	0	0	0	0	0	0	0	0	0
МХК	0	0	0	0	0	0	0	0	0	0	0	0	0	0	0	0
История	0	1	3	0	0	0	0	0	0	0	0	0	0	0	0	0
Литература	1	1	3	1	0	0	1	0	0	0	0	0	0	0	0	0
Математика	1	0	0	0	0	0	0	0	0	0	0	0	0	0	0	0
Немецкий язык	0	0	0	0	0	0	0	0	0	0	0	0	0	0	0	0
Обществознание	0	0	2	3	0	0	0	0	0	0	0	0	0	0	0	0
ОБЖ	5	4	1	2	1	0	0	0	0	0	0	0	0	0	0	0
Право	0	1	0	0	0	0	0	0	0	0	0	0	0	0	0	0
Русский язык	1	0	2	0	0	0	0	0	0	0	0	0	0	0	0	0
Технология	0	0	0	0	0	0	0	0	0	0	0	0	0	0	0	0
Физика	0	0	0	0	0	0	0	0	0	0	0	0	0	0	0	0
Физическая культура	5	1	2	3	0	0	0	0	0	0	0	0	0	0	0	0
Французский язык	0	0	0	0	0	0	0	0	0	0	0	0	0	0	0	0
Химия	0	0	0	0	0	0	0	0	0	0	0	0	0	0	0	0
Экология	1	1	0	0	0	0	0	0	0	0	0	0	0	0	0	0
Экономика	0	0	0	0	0	0	0	0	0	0	0	0	0	0	0	0
<b>Всего участников</b>	<b>14</b>	<b>11</b>	<b>15</b>	<b>11</b>	<b>1</b>	<b>0</b>	<b>1</b>	<b>0</b>	<b>0</b>	<b>0</b>	<b>0</b>	<b>0</b>	<b>0</b>	<b>0</b>	<b>0</b>	<b>0</b>

Таблица 21

**Число участников, победителей и призеров регионального и заключительного этапов всероссийской олимпиады школьников Терского района**

Наименование предмета	Региональный этап								Заключительный этап							
	Число участников				Число победителей и призеров				Число участников				Число победителей и призеров			
	2016/ 2017	2017/ 2018	2018/ 2019	2019/ 2020	2016/ 2017	2017/ 2018	2018/ 2019	2019/ 2020	2016/ 2017	2017/ 2018	2018/ 2019	2019/ 2020	2016/ /2017	2017/ 2018	2018/ 2019	2019/ 2020
Английский язык	0	0	0	0	0	0	0	0	0	0	0	0	0	0	0	0
Астрономия	0	0	0	0	0	0	0	0	0	0	0	0	0	0	0	0
Биология	2	0	0	0	0	0	0	0	0	0	0	0	0	0	0	0
География	0	0	1	0	0	0	0	0	0	0	0	0	0	0	0	0
Информатика	0	0	0	0	0	0	0	0	0	0	0	0	0	0	0	0
МХК	0	0	1	2	0	0	0	0	0	0	0	0	0	0	0	0
История	1	3	1	0	0	0	0	0	0	0	0	0	0	0	0	0
Литература	1	2	1	0	0	0	0	0	0	0	0	0	0	0	0	0
Математика	1	2	0	3	0	0	0	0	0	0	0	0	0	0	0	0
Немецкий язык	0	0	0	0	0	0	0	0	0	0	0	0	0	0	0	0
Обществознание	2	2	2	1	0	0	0	0	0	0	0	0	0	0	0	0
ОБЖ	2	1	0	2	0	0	0	0	0	0	0	0	0	0	0	0
Право	1	0	3	1	0	0	0	0	0	0	0	0	0	0	0	0
Русский язык	2	0	1	0	0	0	0	0	0	0	0	0	0	0	0	0
Технология	0	0	0	0	0	0	0	0	0	0	0	0	0	0	0	0
Физика	0	1	0	0	0	0	0	0	0	0	0	0	0	0	0	0
Физическая культура	5	2	1	2	2	1	0	1	0	0	0	0	0	0	0	0
Французский язык	0	0	0	0	0	0	0	0	0	0	0	0	0	0	0	0
Химия	1	0	0	0	0	0	0	0	0	0	0	0	0	0	0	0
Экология	0	0	2	2	0	0	1	1	0	0	0	0	0	0	0	0
Экономика	0	0	0	0	0	0	0	0	0	0	0	0	0	0	0	0
<b>Всего участников</b>	<b>18</b>	<b>13</b>	<b>13</b>	<b>13</b>	<b>2</b>	<b>1</b>	<b>1</b>	<b>2</b>	<b>0</b>	<b>0</b>	<b>0</b>	<b>0</b>	<b>0</b>	<b>0</b>	<b>0</b>	<b>0</b>

Таблица 22

**Число участников, победителей и призеров регионального и заключительного этапов всероссийской олимпиады школьников Кандалакшского района**

Наименование предмета	Региональный этап								Заключительный этап							
	Число участников				Число победителей и призеров				Число участников				Число победителей и призеров			
	2016/ 2017	2017/ 2018	2018/ 2019	2019/ 2020	2016/ 2017	2017/ 2018	2018/ 2019	2019/ 2020	2016/ 2017	2017/ 2018	2018/ 2019	2019/ 2020	2016 /2017	2017/ 2018	2018/ 2019	2019/ 2020
Английский язык	4	1	1	3	1	0	0	0	0	0	0	0	0	0	0	0
Астрономия	0	0	1	0	0	0	0	0	0	0	0	0	0	0	0	0
Биология	9	4	3	0	3	2	2	0	0	0	0	0	0	0	0	0
География	1	2	1	0	1	1	1	0	0	0	0	0	0	0	0	0
Информатика	2	0	1	1	0	0	1	0	0	0	0	0	0	0	0	0
МХК	3	1	1	1	1	0	0	0	0	0	0	0	0	0	0	0
История	1	2	4	5	1	1	0	2	0	0	0	0	0	0	0	0
Литература	5	3	3	3	1	0	0	1	0	0	0	0	0	0	0	0
Математика	1	5	1	0	0	0	0	0	0	0	0	0	0	0	0	0
Немецкий язык	0	0	0	0	0	0	0	0	0	0	0	0	0	0	0	0
Обществознание	3	3	6	3	0	2	1	0	0	0	0	0	0	0	0	0
ОБЖ	1	3	2	1	0	0	0	0	0	0	0	0	0	0	0	0
Право	0	0	2	2	0	0	1	0	0	0	0	0	0	0	0	0
Русский язык	0	2	7	3	0	0	1	1	0	0	0	0	0	0	0	0
Технология	0	0	0	0	0	0	0	0	0	0	0	0	0	0	0	0
Физика	2	0	0	0	0	0	0	0	0	0	0	0	0	0	0	0
Физическая культура	4	7	3	11	1	0	1	2	0	0	0	0	0	0	0	0
Французский язык	0	0	0	0	0	0	0	0	0	0	0	0	0	0	0	0
Химия	0	0	1	1	0	0	0	1	0	0	0	0	0	0	0	0
Экология	2	1	0	2	0	1	0	1	0	0	0	1	0	0	0	0
Экономика	0	0	1	0	0	0	0	0	0	0	0	0	0	0	0	0
<b>Всего участников</b>	<b>38</b>	<b>34</b>	<b>38</b>	<b>36</b>	<b>9</b>	<b>7</b>	<b>8</b>	<b>8</b>	<b>0</b>	<b>0</b>	<b>0</b>	<b>1</b>	<b>0</b>	<b>0</b>	<b>0</b>	<b>0</b>



Таблица 23

**Число участников, победителей и призеров регионального и заключительного этапов всероссийской олимпиады школьников Печенгского района**

Наименование предмета	Региональный этап								Заключительный этап							
	Число участников				Число победителей и призеров				Число участников				Число победителей и призеров			
	2016/ 2017	2017/ 2018	2018/ 2019	2019/ 2020	2016/ 2017	2017/ 2018	2018/ 2019	2019/ 2020	2016/ 2017	2017/ 2018	2018/ 2019	2019/ 2020	2016 /2017	2017/ 2018	2018/ 2019	2019/ 2020
Английский язык	0	7	7	1	0	0	0	1	0	0	0	0	0	0	0	0
Астрономия	0	0	0	0	0	0	0	0	0	0	0	0	0	0	0	0
Биология	0	0	4	0	0	0	0	0	0	0	0	0	0	0	0	0
География	1	2	1	0	0	0	0	0	0	0	0	0	0	0	0	0
Информатика	3	0	0	0	0	0	0	0	0	0	0	0	0	0	0	0
МХК	2	0	1	0	0	0	0	0	0	0	0	0	0	0	0	0
История	1	0	2	1	0	0	0	0	0	0	0	0	0	0	0	0
Литература	4	6	4	2	0	2	1	0	0	0	0	0	0	0	0	0
Математика	4	1	1	2	0	0	0	0	0	0	0	0	0	0	0	0
Немецкий язык	0	0	0	0	0	0	0	0	0	0	0	0	0	0	0	0
Обществознание	2	1	0	3	0	0	0	1	0	0	0	0	0	0	0	0
ОБЖ	3	2	1	0	0	0	0	0	0	0	0	0	0	0	0	0
Право	0	3	0	0	0	0	0	0	0	0	0	0	0	0	0	0
Русский язык	2	4	1	1	1	0	0	1	0	0	0	0	0	0	0	0
Технология	1	5	3	0	0	0	1	0	0	0	0	0	0	0	0	0
Физика	0	1	1	1	0	0	0	0	0	0	0	0	0	0	0	0
Физическая культура	1	4	4	3	0	0	1	0	0	0	0	0	0	0	0	0
Французский язык	0	0	0	0	0	0	0	0	0	0	0	0	0	0	0	0
Химия	0	0	4	1	0	0	0	0	0	0	0	0	0	0	0	0
Экология	0	1	0	0	0	0	0	0	0	0	0	0	0	0	0	0
Экономика	0	0	0	0	0	0	0	0	0	0	0	0	0	0	0	0
<b>Всего участников</b>	<b>24</b>	<b>37</b>	<b>34</b>	<b>15</b>	<b>1</b>	<b>2</b>	<b>3</b>	<b>3</b>	<b>0</b>	<b>0</b>	<b>0</b>	<b>0</b>	<b>0</b>	<b>0</b>	<b>0</b>	<b>0</b>

Таблица 24

**Число участников, победителей и призеров регионального и заключительного этапов всероссийской олимпиады школьников Ковдорского района**

Наименование предмета	Региональный этап								Заключительный этап							
	Число участников				Число победителей и призеров				Число участников				Число победителей и призеров			
	2016/ 2017	2017/ 2018	2018/ 2019	2019/ 2020	2016/ 2017	2017/ 2018	2018/ 2019	2019/ 2020	2016/ 2017	2017/ 2018	2018/ 2019	2019/ 2020	2016 /2017	2017/ 2018	2018/ 2019	2019/ 2020
Английский язык	3	2	1	2	0	0	0	0	0	0	0	0	0	0	0	0
Астрономия	0	0	0	1	0	0	0	0	0	0	0	0	0	0	0	0
Биология	3	2	0	2	0	0	0	0	0	0	0	0	0	0	0	0
География	2	3	1	2	0	0	1	1	0	0	0	0	0	0	0	0
Информатика	0	0	0	0	0	0	0	0	0	0	0	0	0	0	0	0
МХК	0	0	0	0	0	0	0	0	0	0	0	0	0	0	0	0
История	0	0	1	1	0	0	0	1	0	0	0	0	0	0	0	0
Литература	5	2	3	1	2	0	1	1	1	0	0	0	0	0	0	0
Математика	0	0	0	0	0	0	0	0	0	0	0	0	0	0	0	0
Немецкий язык	0	0	0	0	0	0	0	0	0	0	0	0	0	0	0	0
Обществознание	0	0	0	0	0	0	0	0	0	0	0	0	0	0	0	0
ОБЖ	2	4	0	0	0	0	0	0	0	0	0	0	0	0	0	0
Право	2	2	0	0	0	0	0	0	0	0	0	0	0	0	0	0
Русский язык	2	1	1	2	0	0	0	0	0	0	0	0	0	0	0	0
Технология	0	1	0	0	0	0	0	0	0	0	0	0	0	0	0	0
Физика	0	0	0	0	0	0	0	0	0	0	0	0	0	0	0	0
Физическая культура	2	3	2	3	1	0	0	1	0	0	0	0	0	0	0	0
Французский язык	0	0	0	0	0	0	0	0	0	0	0	0	0	0	0	0
Химия	0	0	0	0	0	0	0	0	0	0	0	0	0	0	0	0
Экология	0	0	0	0	0	0	0	0	0	0	0	0	0	0	0	0
Экономика	0	0	0	0	0	0	0	0	0	0	0	0	0	0	0	0
<b>Всего участников</b>	<b>21</b>	<b>20</b>	<b>9</b>	<b>14</b>	<b>3</b>	<b>0</b>	<b>2</b>	<b>4</b>	<b>1</b>	<b>0</b>	<b>0</b>	<b>0</b>	<b>0</b>	<b>0</b>	<b>0</b>	<b>0</b>

Таблица 25

**Число участников, победителей и призеров регионального и заключительного этапов всероссийской олимпиады школьников Кольского района**

Наименование предмета	Региональный этап								Заключительный этап							
	Число участников				Число победителей и призеров				Число участников				Число победителей и призеров			
	2016/ 2017	2017/ 2018	2018/ 2019	2019/ 2020	2016/ 2017	2017/ 2018	2018/ 2019	2019/ 2020	2016/ 2017	2017/ 2018	2018/ 2019	2019/ 2020	2016 /2017	2017/ 2018	2018/ 2019	2019/ 2020
Английский язык	3	3	2	1	0	0	1	1	0	0	0	0	0	0	0	0
Астрономия	0	0	0	0	0	0	0	0	0	0	0	0	0	0	0	0
Биология	1	1	1	1	0	0	0	0	0	0	0	0	0	0	0	0
География	1	1	3	1	0	0	0	0	0	0	0	0	0	0	0	0
Информатика	0	0	0	0	0	0	0	0	0	0	0	0	0	0	0	0
МХК	0	0	0	0	0	0	0	0	0	0	0	0	0	0	0	0
История	2	5	4	4	0	0	1	1	0	0	0	0	0	0	0	0
Литература	7	5	5	3	1	1	1	1	0	0	0	0	0	0	0	0
Математика	0	0	1	0	0	0	0	0	0	0	0	0	0	0	0	0
Немецкий язык	0	0	0	0	0	0	0	0	0	0	0	0	0	0	0	0
Обществознание	4	6	4	7	0	0	0	0	0	0	0	0	0	0	0	0
ОБЖ	0	0	0	1	0	0	0	0	0	0	0	0	0	0	0	0
Право	3	2	0	1	0	0	0	1	0	0	0	0	0	0	0	0
Русский язык	2	4	2	2	0	0	1	2	0	0	0	0	0	0	0	0
Технология	1	1	0	1	0	0	0	0	0	0	0	0	0	0	0	0
Физика	0	0	0	0	0	0	0	0	0	0	0	0	0	0	0	0
Физическая культура	4	0	7	7	0	0	0	2	0	0	0	0	0	0	0	0
Французский язык	0	0	0	0	0	0	0	0	0	0	0	0	0	0	0	0
Химия	1	0	1	0	0	0	0	0	0	0	0	0	0	0	0	0
Экология	0	0	1	0	0	0	0	0	0	0	0	0	0	0	0	0
Экономика	0	0	0	0	0	0	0	0	0	0	0	0	0	0	0	0
<b>Всего участников</b>	<b>29</b>	<b>28</b>	<b>31</b>	<b>29</b>	<b>1</b>	<b>1</b>	<b>4</b>	<b>8</b>	<b>0</b>	<b>0</b>	<b>0</b>	<b>0</b>	<b>0</b>	<b>0</b>	<b>0</b>	<b>0</b>

Таблица 26

**Число участников, победителей и призеров регионального и заключительного этапов всероссийской олимпиады школьников г. Мончегорска с подведомственной территорией**

Наименование предмета	Региональный этап								Заключительный этап							
	Число участников				Число победителей и призеров				Число участников				Число победителей и призеров			
	2016/ 2017	2017/ 2018	2018/ 2019	2019/ 2020	2016/ 2017	2017/ 2018	2018/ 2019	2019/ 2020	2016/ 2017	2017/ 2018	2018/ 2019	2019/ 2020	2016 /2017	2017/ 2018	2018/ 2019	2019/ 2020
Английский язык	5	6	3	3	1	1	2	1	0	0	0	0	0	0	0	0
Астрономия	0	0	1	1	0	0	0	0	0	0	0	0	0	0	0	0
Биология	3	0	1	3	0	0	0	1	0	0	0	0	0	0	0	0
География	6	6	6	3	0	0	0	2	0	0	0	0	0	0	0	0
Информатика	0	0	0	0	0	0	0	0	0	0	0	0	0	0	0	0
МХК	0	0	0	0	0	0	0	0	0	0	0	0	0	0	0	0
История	1	0	3	3	0	0	0	0	0	0	0	0	0	0	0	0
Литература	3	6	4	9	0	2	0	2	0	0	0	0	0	0	0	0
Математика	6	2	5	6	0	1	0	1	0	0	0	0	0	0	0	0
Немецкий язык	3	4	1	2	2	1	0	0	0	0	0	0	0	0	0	0
Обществознание	4	6	4	2	0	0	1	1	0	0	1	0	0	0	1	0
ОБЖ	2	1	8	2	0	0	0	0	0	0	0	0	0	0	0	0
Право	3	2	6	2	0	0	2	0	0	0	1	0	0	0	0	0
Русский язык	3	4	1	5	0	1	0	0	0	0	0	0	0	0	0	0
Технология	3	1	0	1	1	0	0	1	0	0	0	0	0	0	0	0
Физика	0	3	4	1	0	0	1	0	0	0	0	0	0	0	0	0
Физическая культура	3	1	2	5	0	0	0	1	0	0	0	0	0	0	0	0
Французский язык	4	2	3	2	1	0	0	0	0	0	0	0	0	0	0	0
Химия	0	0	1	2	0	0	0	1	0	0	0	1	0	0	0	0
Экология	0	0	0	0	0	0	0	0	0	0	0	0	0	0	0	0
Экономика	0	0	1	1	0	0	0	0	0	0	0	0	0	0	0	0
<b>Всего участников</b>	<b>50</b>	<b>40</b>	<b>54</b>	<b>53</b>	<b>5</b>	<b>7</b>	<b>6</b>	<b>11</b>	<b>0</b>	<b>0</b>	<b>2</b>	<b>1</b>	<b>0</b>	<b>0</b>	<b>0</b>	<b>0</b>

Таблица 27

**Число участников, победителей и призеров регионального и заключительного этапов всероссийской олимпиады школьников г. Кировска с подведомственной территорией**

Наименование предмета	Региональный этап								Заключительный этап							
	Число участников				Число победителей и призеров				Число участников				Число победителей и призеров			
	2016/ 2017	2017/ 2018	2018/ 2019	2019/ 2020	2016/ 2017	2017/ 2018	2018/ 2019	2019/ 2020	2016/ 2017	2017/ 2018	2018/ 2019	2019/ 2020	2016 /2017	2017/ 2018	2018/ 2019	2019/ 2020
Английский язык	3	2	4	3	1	1	2	2	0	0	0	1	0	0	0	0
Астрономия	0	0	1	0	0	0	0	0	0	0	0	0	0	0	0	0
Биология	1	1	0	0	0	0	0	0	0	0	0	0	0	0	0	0
География	2	1	0	2	1	1	0	0	0	0	0	0	0	0	0	0
Информатика	0	0	1	0	0	0	0	0	0	0	0	0	0	0	0	0
МХК	1	0	2	0	0	0	1	0	0	0	0	0	0	0	0	0
История	0	1	2	3	0	0	1	2	0	0	0	0	0	0	0	0
Литература	3	1	1	0	2	0	0	0	0	0	0	0	0	0	0	0
Математика	2	0	3	1	0	0	0	0	0	0	0	0	0	0	0	0
Немецкий язык	1	1	0	0	0	0	0	0	0	0	0	0	0	0	0	0
Обществознание	3	2	2	4	0	1	1	1	0	0	0	0	0	0	0	0
ОБЖ	0	0	0	1	0	0	0	0	0	0	0	0	0	0	0	0
Право	1	0	3	2	0	0	3	2	0	0	0	1	0	0	0	0
Русский язык	2	3	2	1	1	1	0	0	0	0	0	0	0	0	0	0
Технология	1	1	1	0	0	0	0	0	0	0	0	0	0	0	0	0
Физика	2	0	0	0	0	0	0	0	0	0	0	0	0	0	0	0
Физическая культура	4	5	1	9	2	1	0	0	0	0	0	0	0	0	0	0
Французский язык	0	0	0	0	0	0	0	0	0	0	0	0	0	0	0	0
Химия	2	2	1	2	0	1	0	0	0	1	0	0	0	0	0	0
Экология	0	0	0	0	0	0	0	0	0	0	0	0	0	0	0	0
Экономика	0	0	0	0	0	0	0	0	0	0	0	0	0	0	0	0
<b>Всего участников</b>	<b>28</b>	<b>20</b>	<b>24</b>	<b>28</b>	<b>7</b>	<b>6</b>	<b>8</b>	<b>7</b>	<b>0</b>	<b>1</b>	<b>0</b>	<b>2</b>	<b>0</b>	<b>0</b>	<b>0</b>	<b>0</b>

Таблица 28

**Число участников, победителей и призеров регионального и заключительного этапов всероссийской олимпиады школьников г. Полярные Зори с подведомственной территорией**

Наименование предмета	Региональный этап								Заключительный этап							
	Число участников				Число победителей и призеров				Число участников				Число победителей и призеров			
	2016/ 2017	2017/ 2018	2018/ 2019	2019/ 2020	2016/ 2017	2017/ 2018	2018/ 2019	2019/ 2020	2016/ 2017	2017/ 2018	2018/ 2019	2019/ 2020	2016 /2017	2017/ 2018	2018/ 2019	2019/ 2020
Английский язык	8	6	5	7	0	1	3	1	0	0	0	0	0	0	0	0
Астрономия	0	0	0	1	0	0	0	0	0	0	0	0	0	0	0	0
Биология	0	0	3	1	0	0	0	0	0	0	0	0	0	0	0	0
География	1	3	1	3	0	1	0	1	0	0	0	0	0	0	0	0
Информатика	0	0	0	1	0	0	0	1	0	0	0	0	0	0	0	0
МХК	0	1	0	0	0	0	0	0	0	0	0	0	0	0	0	0
История	1	0	2	6	0	0	0	0	0	0	0	0	0	0	0	0
Литература	5	4	4	3	1	1	1	2	0	0	0	0	0	0	0	0
Математика	0	0	1	2	0	0	1	0	0	0	0	0	0	0	0	0
Немецкий язык	0	0	0	0	0	0	0	0	0	0	0	0	0	0	0	0
Обществознание	0	4	3	5	0	0	1	1	0	0	0	0	0	0	0	0
ОБЖ	3	3	2	0	0	0	0	0	0	0	0	0	0	0	0	0
Право	1	1	5	1	0	0	1	1	0	0	0	0	0	0	0	0
Русский язык	2	0	3	0	0	0	0	0	0	0	0	0	0	0	0	0
Технология	1	0	1	1	0	0	1	1	0	0	1	1	0	0	0	0
Физика	2	1	2	3	0	0	0	0	0	0	0	0	0	0	0	0
Физическая культура	0	0	0	0	0	0	0	0	0	0	0	0	0	0	0	0
Французский язык	0	0	0	0	0	0	0	0	0	0	0	0	0	0	0	0
Химия	1	0	0	1	0	0	0	0	0	0	0	0	0	0	0	0
Экология	1	1	1	4	0	0	0	2	0	0	0	0	0	0	0	0
Экономика	0	0	0	0	0	0	0	0	0	0	0	0	0	0	0	0
<b>Всего участников</b>	<b>26</b>	<b>24</b>	<b>33</b>	<b>39</b>	<b>1</b>	<b>3</b>	<b>8</b>	<b>10</b>	<b>0</b>	<b>0</b>	<b>0</b>	<b>1</b>	<b>0</b>	<b>0</b>	<b>0</b>	<b>0</b>

Таблица 29

**Число участников, победителей и призеров регионального и заключительного этапов всероссийской олимпиады школьников г. Оленегорска с подведомственной территорией**

Наименование предмета	Региональный этап								Заключительный этап							
	Число участников				Число победителей и призеров				Число участников				Число победителей и призеров			
	2016/ 2017	2017/ 2018	2018/ 2019	2019/ 2020	2016/ 2017	2017/ 2018	2018/ 2019	2019/ 2020	2016/ 2017	2017/ 2018	2018/ 2019	2019/ 2020	2016/ /2017	2017/ 2018	2018/ 2019	2019/ 2020
Английский язык	1	0	0	2	1	0	0	0	0	0	0	0	0	0	0	0
Астрономия	0	1	1	1	0	0	0	0	0	0	0	0	0	0	0	0
Биология	3	2	2	5	0	2	1	2	0	0	0	0	0	0	0	0
География	0	1	1	2	0	0	0	0	0	0	0	0	0	0	0	0
Информатика	0	0	0	1	0	0	0	0	0	0	0	0	0	0	0	0
МХК	2	7	5	2	1	0	0	0	0	0	0	0	0	0	0	0
История	2	1	5	5	1	0	0	0	0	0	0	0	0	0	0	0
Литература	3	7	4	4	3	1	0	0	0	0	0	0	0	0	0	0
Математика	3	1	2	4	0	0	0	0	0	0	0	0	0	0	0	0
Немецкий язык	0	0	0	0	0	0	0	0	0	0	0	0	0	0	0	0
Обществознание	6	2	10	5	0	1	2	0	0	0	0	0	0	0	0	0
ОБЖ	8	8	2	1	2	1	0	0	0	0	0	0	0	0	0	0
Право	5	6	6	4	1	1	0	0	0	1	0	0	0	0	0	0
Русский язык	4	4	7	0	0	0	0	0	0	0	0	0	0	0	0	0
Технология	1	0	0	0	0	0	0	0	0	0	0	0	0	0	0	0
Физика	2	0	0	0	0	0	0	0	0	0	0	0	0	0	0	0
Физическая культура	3	8	3	3	1	1	0	1	0	0	0	0	0	0	0	0
Французский язык	0	0	0	0	0	0	0	0	0	0	0	0	0	0	0	0
Химия	0	2	2	1	0	0	0	0	0	0	0	0	0	0	0	0
Экология	0	4	8	11	0	0	3	1	0	0	1	0	0	0	0	0
Экономика	3	4	5	3	1	0	0	0	0	0	0	0	0	0	0	0
<b>Всего участников</b>	<b>46</b>	<b>58</b>	<b>63</b>	<b>54</b>	<b>11</b>	<b>7</b>	<b>6</b>	<b>4</b>	<b>0</b>	<b>1</b>	<b>1</b>	<b>0</b>	<b>0</b>	<b>0</b>	<b>0</b>	<b>0</b>

Таблица 30

**Результативность участия административно-территориальных единиц в региональном этапе всероссийской олимпиады школьников по предметам в 2017-2020 гг.**

Наименование административно-территориальной единицы/Предмет	ФИЗИКА						АСТРОНОМИЯ						ХИМИЯ					
	2017/2018		2018/2019		2019/2020		2017/2018		2018/2019		2019/2020		2017/2018		2018/2019		2019/2020	
	уч-ки	победит., приз.	уч-ки	победит., приз.	уч-ки	победит., приз.	уч-ки	победит., приз.	уч-ки	победит., приз.	уч-ки	победит., приз.	уч-ки	победит., приз.	уч-ки	победит., приз.	уч-ки	победит., приз.
г. Апатиты	0	0	0	0	0	0	1	0	1	0	0	0	0	0	1	0	2	0
г. Кировск	0	0	0	0	0	0	0	0	1	0	0	0	2	1	1	0	2	0
г. Мончегорск	3	0	4	1	1	0	0	0	1	0	1	0	0	0	1	0	2	1
г. Мурманск	14	5	12	3	15	3	4	1	6	1	0	0	15	3	6	4	12	6
г. Оленегорск	0	0	0	0	0	0	1	0	1	0	1	0	2	0	2	0	1	0
г. Полярные Зори	1	0	2	0	3	0	0	0	0	0	1	0	0	0	0	0	1	0
ЗАТО Александровск	2	0	0	0	0	0	0	0	0	0	0	0	1	1	2	0	1	0
ЗАТО п. Видяево	1	0	0	0	0	0	1	0	0	0	0	0	1	0	2	0	2	0
ЗАТО г. Заозерск	0	0	0	0	0	0	0	0	0	0	0	0	0	0	0	0	0	0
ЗАТО г. Островной	0	0	0	0	0	0	0	0	0	0	0	0	0	0	0	0	0	0
ЗАТО г. Североморск	2	0	1	0	0	0	2	0	1	0	1	0	1	0	1	0	1	0
Кандалакшский район	0	0	0	0	0	0	0	0	1	0	0	0	0	0	1	0	1	1
Ковдорский район	0	0	0	0	0	0	0	0	0	0	1	0	0	0	0	0	0	0
Кольский район	0	0	0	0	0	0	0	0	0	0	0	0	0	0	1	0	0	0
Ловозерский район	0	0	0	0	0	0	0	0	0	0	0	0	0	0	0	0	0	0
Печенгский район	1	0	1	0	1	0	0	0	0	0	0	0	0	0	4	0	1	0
Терский район	1	0	0	0	0	0	0	0	0	0	0	0	0	0	0	0	0	0
<b>ИТОГО</b>	<b>25</b>	<b>5</b>	<b>20</b>	<b>4</b>	<b>20</b>	<b>3</b>	<b>9</b>	<b>1</b>	<b>12</b>	<b>1</b>	<b>5</b>	<b>0</b>	<b>22</b>	<b>5</b>	<b>22</b>	<b>4</b>	<b>26</b>	<b>8</b>



**Результативность участия административно-территориальных единиц в региональном этапе всероссийской олимпиады школьников по предметам в 2017-2020 гг.**

Наименование административно-территориальной единицы/Предмет	БИОЛОГИЯ						ЭКОЛОГИЯ						ГЕОГРАФИЯ					
	2017/2018		2018/2019		2019/2020		2017/2018		2018/2019		2019/2020		2017/2018		2018/2019		2019/2020	
	уч-ки	победит., приз.	уч-ки	победит., приз.	уч-ки	победит., приз.	уч-ки	победит., приз.	уч-ки	победит., приз.	уч-ки	победит., приз.	уч-ки	победит., приз.	уч-ки	победит., приз.	уч-ки	победит., приз.
г. Апатиты	2	1	1	0	3	2	0	0	1	0	3	2	0	0	1	0	1	1
г. Кировск	1	0	0	0	0	0	0	0	0	0	0	0	1	1	0	0	2	0
г. Мончегорск	0	0	1	0	3	1	0	0	0	0	0	0	6	0	6	0	3	2
г. Мурманск	56	14	30	13	31	10	6	1	3	2	0	0	10	6	8	6	6	1
г. Оленегорск	2	2	2	1	5	2	4	0	8	3	11	1	1	0	1	0	2	0
г. Полярные Зори	0	0	3	0	1	0	1	0	1	0	4	2	3	1	1	0	3	1
ЗАТО Александровск	1	0	2	1	4	0	1	1	7	2	4	1	3	0	4	0	3	0
ЗАТО п. Видяево	1	0	1	0	0	0	1	1	1	1	1	0	1	0	0	0	0	0
ЗАТО г. Заозерск	0	0	1	0	0	0	0	0	0	0	0	0	0	0	0	0	1	0
ЗАТО г. Островной	0	0	0	0	0	0	0	0	0	0	0	0	0	0	0	0	0	0
ЗАТО г. Североморск	6	0	2	0	1	1	3	3	2	0	0	0	1	0	0	0	0	0
Кандалакшский район	4	2	3	2	0	0	1	1	0	0	2	1	2	1	1	1	0	0
Ковдорский район	2	0	0	0	2	0	0	0	0	0	0	0	3	0	1	1	2	1
Кольский район	1	0	1	0	1	0	0	0	1	0	0	0	1	0	3	0	1	0
Ловозерский район	1	0	0	0	1	0	1	0	0	0	0	0	1	0	0	0	0	0
Печенгский район	0	0	4	0	0	0	1	0	0	0	0	0	2	0	1	0	0	0
Терский район	0	0	0	0	0	0	0	0	2	1	2	1	0	0	1	0	0	0
НВМУ	-	-	-	-	-	-	-	-	-	-	-	-	-	-	-	-	1	1
<b>ИТОГО</b>	<b>77</b>	<b>19</b>	<b>51</b>	<b>17</b>	<b>52</b>	<b>16</b>	<b>19</b>	<b>7</b>	<b>26</b>	<b>9</b>	<b>27</b>	<b>8</b>	<b>35</b>	<b>9</b>	<b>28</b>	<b>8</b>	<b>25</b>	<b>7</b>

**Результативность участия административно-территориальных единиц в региональном этапе всероссийской олимпиады школьников по предметам в 2017-2020 гг.**

Наименование административно-территориальной единицы/Предмет	ИНФОРМАТИКА						МАТЕМАТИКА						ЭКОНОМИКА						
	2017/2018		2018/2019		2019/2020		2017/2018		2018/2019		2019/2020		2017/2018		2018/2019		2019/2020		
	уч-ки	победит., приз.	уч-ки	победит., приз.	уч-ки	победит., приз.	уч-ки	победит., приз.	уч-ки	победит., приз.	уч-ки	победит., приз.	уч-ки	победит., приз.	уч-ки	победит., приз.	уч-ки	победит., приз.	
г. Апатиты	5	1	2	0	4	0	0	0	0	0	0	5	1	1	1	1	0	3	0
г. Кировск	0	0	1	0	0	0	0	0	3	0	1	0	0	0	0	0	0	0	0
г. Мончегорск	0	0	0	0	0	0	2	1	5	0	6	1	0	0	1	0	1	0	
г. Мурманск	16	5	20	5	16	5	16	7	15	7	14	5	0	0	1	1	10	1	
г. Оленегорск	0	0	0	0	1	0	1	0	2	0	4	0	4	0	5	0	3	0	
г. Полярные Зори	0	0	0	0	1	1	0	0	1	1	2	0	0	0	0	0	0	0	
ЗАТО Александровск	0	0	2	0	1	0	2	0	5	0	1	0	0	0	5	0	2	0	
ЗАТО п. Видяево	1	0	0	0	1	0	2	0	3	0	4	0	0	0	1	0	0	0	
ЗАТО г. Заозерск	0	0	0	0	0	0	0	0	0	0	0	0	0	0	0	0	0	0	
ЗАТО г. Островной	0	0	0	0	0	0	0	0	0	0	0	0	0	0	0	0	0	0	
ЗАТО г. Североморск	1	0	1	0	1	0	2	0	1	0	5	0	2	0	0	0	0	0	
Кандалакшский район	0	0	1	1	1	0	5	0	1	0	0	0	0	0	1	0	0	0	
Ковдорский район	0	0	0	0	0	0	0	0	0	0	0	0	0	0	0	0	0	0	
Кольский район	0	0	0	0	0	0	0	0	1	0	0	0	0	0	0	0	0	0	
Ловозерский район	0	0	1	0	0	0	0	0	0	0	0	0	0	0	0	0	0	0	
Печенгский район	0	0	0	0	0	0	1	0	1	0	2	0	0	0	0	0	0	0	
Терский район	0	0	0	0	0	0	2	0	0	0	3	0	0	0	0	0	0	0	
<b>ИТОГО</b>	<b>24</b>	<b>6</b>	<b>28</b>	<b>6</b>	<b>26</b>	<b>6</b>	<b>33</b>	<b>8</b>	<b>38</b>	<b>8</b>	<b>47</b>	<b>7</b>	<b>7</b>	<b>1</b>	<b>15</b>	<b>1</b>	<b>19</b>	<b>1</b>	

**Результативность участия административно-территориальных единиц в региональном этапе всероссийской олимпиады школьников по предметам в 2017-2020 гг.**

Наименование административно-территориальной единицы/Предмет	ОБЩЕСТВОЗНАНИЕ						ИСТОРИЯ						ПРАВО					
	2017/2018		2018/2019		2019/2020		2017/2018		2018/2019		2019/2020		2017/2018		2018/2019		2019/2020	
	уч-ки	победит., приз.	уч-ки	победит., приз.	уч-ки	победит., приз.	уч-ки	победит., приз.	уч-ки	победит., приз.	уч-ки	победит., приз.	уч-ки	победит., приз.	уч-ки	победит., приз.	уч-ки	победит., приз.
г. Апатиты	4	0	6	0	7	3	6	0	10	0	4	1	10	1	4	1	6	1
г. Кировск	2	1	2	1	4	1	1	0	2	1	3	2	0	0	3	3	2	2
г. Мончегорск	4	1	4	1	2	1	0	0	3	0	3	0	4	1	6	2	2	0
г. Мурманск	27	7	21	10	40	14	30	8	34	7	34	9	8	3	9	0	11	0
г. Оленегорск	2	1	10	2	5	0	1	0	5	0	5	0	6	1	6	0	4	0
г. Полярные Зори	4	0	3	1	5	1	0	0	2	0	6	0	1	0	5	1	1	1
ЗАТО Александровск	7	0	8	1	9	1	7	1	6	0	4	0	6	2	10	2	8	1
ЗАТО п. Видяево	0	0	0	0	5	1	0	0	0	0	0	0	0	0	0	0	1	0
ЗАТО г. Заозерск	2	0	0	0	1	0	2	0	2	0	1	0	3	0	2	0	0	0
ЗАТО г. Островной	0	0	0	0	0	0	0	0	0	0	0	0	0	0	0	0	0	0
ЗАТО г. Североморск	10	4	6	3	14	5	4	1	5	1	4	1	12	3	4	0	5	2
Кандалакшский район	3	2	6	1	3	0	2	1	4	0	5	2	0	0	2	1	2	0
Ковдорский район	0	0	0	0	0	0	0	0	1	0	1	1	2	0	0	0	0	0
Кольский район	6	0	4	0	7	0	5	0	4	1	4	1	2	0	0	0	1	1
Ловозерский район	0	0	2	0	3	0	1	0	3	0	0	0	1	0	0	0	0	0
Печенгский район	1	0	0	0	3	1	0	0	2	0	1	0	3	0	0	0	0	0
Терский район	2	0	2	0	1	0	3	0	1	0	0	0	0	0	3	0	1	0
Североморский кадетский корпус	1	0	0	0	0	0	0	0	1	0	0	0	0	0	0	0	0	0
НВМУ	-	-	-	-	1	0	-	-	-	-	-	-	-	-	-	-	-	-
<b>ИТОГО</b>	<b>74</b>	<b>16</b>	<b>74</b>	<b>20</b>	<b>110</b>	<b>28</b>	<b>62</b>	<b>11</b>	<b>85</b>	<b>10</b>	<b>75</b>	<b>17</b>	<b>58</b>	<b>11</b>	<b>54</b>	<b>10</b>	<b>44</b>	<b>8</b>

Таблица 34

**Результативность участия административно-территориальных единиц в региональном этапе всероссийской олимпиады школьников по предметам в 2017-2020 гг.**

Наименование административно-территориальной единицы/Предмет	ФИЗИЧЕСКАЯ КУЛЬТУРА						ОСНОВЫ БЕЗОПАСНОСТИ ЖИЗНЕНДЕЯТЕЛЬНОСТИ						ТЕХНОЛОГИЯ					
	2017/2018		2018/2019		2019/2020		2017/2018		2018/2019		2019/2020		217/2018		2018/2019		2019/2020	
	уч-ки	победит., приз.	уч-ки	победит., приз.	уч-ки	победит., приз.	уч-ки	победит., приз.	уч-ки	победит., приз.	уч-ки	победит., приз.	уч-ки	победит., приз.	уч-ки	победит., приз.	уч-ки	победит., приз.
г. Апатиты	12	0	6	2	5	3	4	0	8	1	5	0	3	0	3	0	6	4
г. Кировск	5	1	1	0	9	0	0	0	0	0	1	0	1	0	1	0	0	0
г. Мончегорск	1	0	2	0	5	1	1	0	8	0	2	0	1	0	0	0	1	1
г. Мурманск	12	8	11	5	11	2	17	7	11	3	9	3	6	4	5	2	5	0
г. Оленегорск	8	1	3	0	3	1	8	1	2	0	1	0	0	0	0	0	0	0
г. Полярные Зори	0	0	0	0	0	0	3	0	2	0	0	0	0	0	1	1	1	1
ЗАТО Александровск	2	0	3	2	4	3	2	1	2	0	7	0	2	0	2	0	5	0
ЗАТО п. Видяево	1	1	1	1	3	0	7	6	14	11	15	11	4	1	2	0	2	0
ЗАТО г. Заозерск	5	1	5	0	5	1	5	0	5	0	6	0	2	0	1	0	1	0
ЗАТО г. Островной	0	0	0	0	0	0	0	0	0	0	0	0	0	0	0	0	0	0
ЗАТО г. Североморск	4	3	5	2	3	3	5	1	0	0	2	0	5	3	6	3	4	2
Кандалакшский район	7	0	3	1	11	2	3	0	2	0	1	0	0	0	0	0	0	0
Ковдорский район	3	0	2	0	3	1	4	0	0	0	0	0	1	0	0	0	0	0
Кольский район	0	0	7	0	7	2	0	0	0	0	1	0	1	0	0	0	1	0
Ловозерский район	1	0	2	0	3	0	4	0	1	0	2	0	0	0	0	0	0	0
Печенгский район	4	0	4	1	3	0	2	0	1	0	0	0	5	0	3	1	0	0
Терский район	2	1	1	0	2	1	1	0	0	0	2	0	0	0	0	0	0	0
НВМУ	-	-	-	-	1	0	-	-	-	-	0	0	-	-	-	-	0	0
<b>ИТОГО</b>	<b>67</b>	<b>16</b>	<b>56</b>	<b>14</b>	<b>78</b>	<b>20</b>	<b>66</b>	<b>16</b>	<b>56</b>	<b>15</b>	<b>55</b>	<b>14</b>	<b>31</b>	<b>8</b>	<b>24</b>	<b>7</b>	<b>26</b>	<b>8</b>

**Результативность участия административно-территориальных единиц в региональном этапе всероссийской олимпиады школьников по предметам в 2017-2020 гг.**

Наименование административно-территориальной единицы/Предмет	ЛИТЕРАТУРА						РУССКИЙ ЯЗЫК						ИСКУССТВО (МХК)					
	2017/2018		2018/2019		2019/2020		2017/2018		2018/2019		2019/2020		2017/2018		2018/2019		2019/2020	
	уч-ки	побе-диг., приз.	уч-ки	побе-диг., приз.	уч-ки	побе-диг., приз.	уч-ки	побе-диг., приз.	уч-ки	побе-диг., приз.	уч-ки	побе-диг., приз.	уч-ки	побе-диг., приз.	уч-ки	побе-диг., приз.	уч-ки	побе-диг., приз.
г. Апатиты	9	2	8	4	9	2	5	1	7	4	11	1	7	2	4	2	3	2
г. Кировск	1	0	1	0	0	0	3	1	2	0	1	0	0	0	2	1	0	0
г. Мончегорск	6	2	4	0	9	22	4	1	1	0	5	0	0	0	0	0	0	0
г. Мурманск	29	10	28	10	28	11	32	10	30	9	40	14	5	3	6	3	12	5
г. Оленегорск	7	1	4	0	4	0	4	0	7	0	0	0	7	0	5	0	2	0
г. Полярные Зори	4	1	4	1	3	2	0	0	3	0	0	0	1	0	0	0	0	0
ЗАТО Александровск	5	0	7	2	5	1	3	1	1	0	5	0	4	1	5	2	3	1
ЗАТО п. Видяево	2	0	2	0	4	0	1	0	1	0	3	1	0	0	0	0	0	0
ЗАТО г. Заозерск	1	0	1	0	2	0	0	0	1	0	0	0	2	0	0	0	1	0
ЗАТО г. Островной	0	0	0	0	0	0	0	0	0	0	0	0	0	0	0	0	0	0
ЗАТО г. Североморск	2	1	3	1	2	0	3	2	4	1	3	1	2	0	3	1	2	1
Кандалакшский район	3	0	3	0	3	1	2	0	7	1	3	1	1	0	1	0	1	0
Ковдорский район	2	0	3	1	1	1	1	0	1	0	2	0	0	0	0	0	0	0
Кольский район	5	1	5	1	3	1	4	0	2	1	2	2	0	0	0	0	0	0
Ловозерский район	1	0	3	1	1	0	0	0	2	0	0	0	0	0	0	0	0	0
Печенгский район	6	2	4	1	2	0	4	0	1	0	1	1	0	0	1	0	0	0
Терский район	2	0	1	0	0	0	0	0	1	0	0	0	0	0	1	0	2	0
<b>ИТОГО</b>	<b>85</b>	<b>20</b>	<b>81</b>	<b>22</b>	<b>76</b>	<b>21</b>	<b>68</b>	<b>16</b>	<b>71</b>	<b>16</b>	<b>76</b>	<b>21</b>	<b>29</b>	<b>6</b>	<b>28</b>	<b>9</b>	<b>26</b>	<b>9</b>

**Результативность участия административно-территориальных единиц в региональном этапе всероссийской олимпиады школьников по предметам в 2017-2020 гг.**

Наименование административно-территориальной единицы/Предмет	АНГЛИЙСКИЙ ЯЗЫК						ФРАНЦУЗСКИЙ ЯЗЫК						НЕМЕЦКИЙ ЯЗЫК					
	2017/2018		2018/2019		2019/2020		2017/2018		2018/2019		2019/2020		201/2018		2018/2019		2019/2020	
	уч-ки	победит., приз.	уч-ки	победит., приз.	уч-ки	победит., приз.	уч-ки	победит., приз.	уч-ки	победит., приз.	уч-ки	победит., приз.	уч-ки	победит., приз.	уч-ки	победит., приз.	уч-ки	победит., приз.
г. Апатиты	6	1	6	0	1	0	0	0	0	0	0	0	0	0	0	0	0	0
г. Кировск	2	1	4	2	3	2	0	0	0	0	0	0	1	0	0	0	0	0
г. Мончегорск	5	1	3	2	3	1	2	0	3	0	2	0	1	0	1	0	2	0
г. Мурманск	56	16	67	15	55	15	2	0	4	2	4	2	4	1	5	2	3	2
г. Оленегорск	0	0	0	0	2	0	0	0	0	0	0	0	0	0	0	0	0	0
г. Полярные Зори	6	1	5	3	7	1	0	0	0	0	0	0	0	0	0	0	0	0
ЗАТО Александровск	3	1	3	1	3	1	0	0	0	0	0	0	0	0	0	0	0	0
ЗАТО п. Видяево	2	0	1	1	1	1	0	0	0	0	0	0	0	0	0	0	0	0
ЗАТО г. Заозерск	1	1	0	0	0	0	0	0	0	0	0	0	0	0	0	0	0	0
ЗАТО г. Островной	0	0	0	0	0	0	0	0	0	0	0	0	0	0	0	0	0	0
ЗАТО г. Североморск	7	2	1	1	5	0	1	1	2	1	0	0	0	0	0	0	0	0
Кандалакшский район	1	0	1	0	3	0	0	0	0	0	0	0	0	0	0	0	0	0
Ковдорский район	2	0	1	0	2	0	0	0	0	0	0	0	0	0	0	0	0	0
Кольский район	3	0	2	1	1	1	0	0	0	0	0	0	0	0	0	0	0	0
Ловозерский район	0	0	1	0	1	0	0	0	0	0	0	0	0	0	0	0	0	0
Печенгский район	7	0	7	0	1	1	0	0	0	0	0	0	0	0	0	0	0	0
Терский район	0	0	0	0	0	0	0	0	0	0	0	0	0	0	0	0	0	0
<b>ИТОГО</b>	<b>101</b>	<b>24</b>	<b>102</b>	<b>26</b>	<b>88</b>	<b>23</b>	<b>5</b>	<b>1</b>	<b>9</b>	<b>3</b>	<b>6</b>	<b>2</b>	<b>6</b>	<b>1</b>	<b>6</b>	<b>2</b>	<b>5</b>	<b>2</b>

Таблица 37

**Результаты участия учащихся Мурманской области в заключительном этапе всероссийской олимпиады школьников в 2016/2017 учебном году**

Наименование предмета	Количество набранных баллов	Минимальный «порог» призеров (в баллах)	Максимальный результат победителей (в баллах)	Разница выполнения заданий относительно минимального порога призеров (в баллах)	Выполнение заданий относительно максимального балла победит. (в %)	Результат участия	Рейтинг
История	143 168	154 154	177	-11 +14	80,7 94,9	- призер	15 из 37 9 из 49
Обществознание	184	159	237	+25	77,6	призер	10 из 51
Физическая культура	72,8 58,9	69,5	83,8	+3,35 - 10,5	86,9 70,4	призер	39 из 216 188 из 216
География	111,3	100,05	143,3	+11,25	77,7	призер	39 из 188
ОБЖ	-	-	-	-	-	-	-
Литература	87	92	140	-5	62,1	-	136 из 255
Английский язык	103 99	105	129	-2 -6	79,8 76,7	- -	20 из 41 24 из 41
Биология	115,8 112,5	124,8 113,3	154,9 154,2	-8,93 -0,78	74,8 72,9	- -	47 из 74 38 из 81
Экология	37	48	59	-11	62,7	-	21 из 28
Химия	72,5	154	248	-81,5	29,2	-	58 из 60
Французский язык	-	-	-	-	-	-	-
Физика	16,5	41,7	67,1	-25,2	24,6	-	80 из 81
Технология	80,2	80,4	98,9	-0,2	81,1	-	33 из 69
Русский язык	-	-	-	-	-	-	-
Право	121	134	179	-13	67,6	-	39 из 78
Немецкий язык	81	85	106	-4	76,4	-	21 из 43
Математика	6	28	52	-22	11,5	-	36 из 40
Информатика	199	434	704	-235	28,3	-	105 из 111
МХК	318	374	504	-56	63,1	-	34 из 39
<b>Число участников от региона</b>				<b>20</b>			
<b>Число (доля от общего числа участников региона) победителей, призеров</b>				<b>4 (20 %)</b>			
<b>Число (доля от общего числа участников региона) участников, выполнивших олимпиадные задания на 50 % и выше</b>				<b>15 (75 %)</b>			

Таблица 38

**Результаты участия учащихся Мурманской области в заключительном этапе всероссийской олимпиады школьников в 2017/2018 учебном году**

Наименование предмета	Количество набранных баллов	Минимальный «порог» призеров (в баллах)	Максимальный результат победителей (в баллах)	Разница выполнения заданий относительно минимального порога призеров (в баллах)	Выполнение заданий относительно максимального балла победит. (в %)	Результат участия	Рейтинг
История	161	150	200	+11	80,5	призер	16 из 79
Обществознание	174 151	169	259	+5 -18	67,1 58,3	призер	33 из 68
Физическая культура	76,22	74,56	87,41	+1,7	87,1	призер	69 из 216
География	103,2	100,8	151,7	+2,4	102,4	призер	81 из 209
ОБЖ	303	311	363	-8	83,4	-	34 из 59
Литература	75	102	145	-27	51,7	-	65 из 78
Английский язык	91	103	118	-12	77,1	-	176 из 198
Биология	109,5	116,39	156,7	-6,9	69,8	-	57 из 85
Экология	50	67	79	-17	63,3	-	64 из 75
Химия	134,5	188	252,5	-53,5	53,2	-	87 из 99
Французский язык	65	106	127	-41	51,2	-	196 из 196
Физика	22,3	41,7	71,2	-18,9	31,3	-	77 из 88
Технология	76,13	83,99	115,8	-7,9	65,7	-	56 из 72
Русский язык	60,5	89	116	-28,5	52,1	-	65 из 78
Право	111	157	217	-46	5,1	-	98 из 103
Немецкий язык	65	86	107	-21	60,7	-	136 из 199
Математика	16	39	56	-23	28,6	-	112 из 122
Информатика	330	501	719	-171	45,9	-	216 из 244
МХК	294	448	439	-154	65,6	-	72
<b>Число участников от региона</b>	<b>20</b>						
<b>Число (доля от общего числа участников региона) победителей, призеров</b>	<b>4 (20 %)</b>						
<b>Число (доля от общего числа участников региона) участников, выполнивших олимпиадные задания на 50 % и выше</b>	<b>17 (85 %)</b>						



Таблица 39

**Результаты участия учащихся Мурманской области в заключительном этапе всероссийской олимпиады школьников в 2018/2019 учебном году**

Наименование предмета	Количество набранных баллов	Минимальный «порог» призеров (в баллах)	Максимальный результат победителей (в баллах)	Разница выполнения заданий относительно минимального порога призеров (в баллах)	Выполнение заданий относительно максимального балла победит. (в %)	Результат участия	Рейтинг
История	175	158	200	+17	87,5	призер	27 из 102
Обществознание	201	186	269	+15	74,7	призер	18 из 84
	120	171	250	-51	48	-	87 из 96
Физическая культура	61,76	67,95	80,82	-6,19	76,4	-	168 из 229
География	112,3	104	144,65	+8,3	77,6	призер	51 из 203
ОБЖ	323	362	435	-39	74,3	-	85 из 116
Литература	68	88	128	-20	53,1	-	67 из 85
Английский язык	115	107	130	+8	88,5	призер	25 из 208
Биология	96,53	105,85	146,92	-9,32	65,7	-	59 из 89
Экология	58	81	98	-23	59,2	-	89 из 91
Химия	123,5	191,75	256,5	-68,25	48,1	-	76 из 87
Французский язык	62	100	125	-38	49,6	-	197 из 203
Физика	17,7	47,4	65,6	-29,7	27	-	118 из 125
Технология	106,8	107,9	119	-1,1	89,7	-	37 из 73
Русский язык	73	94	129,5	-21	56,4	-	81 из 96
Право	93	95	122	-2	76,2	-	35 из 73
Немецкий язык	87	82	113	+5	77	призер	59 из 191
Математика	3	31	50	-28	6	-	129 из 130
Информатика	252	439	681	-187	37	-	236 из 266
МХК	409	454	530	-45	77,2	-	66 из 84
Экономика	25	47	66	-22	37,9	-	72 из 77
Астрономия	31	100	163	-69	19	-	66 из 68
<b>Число участников от региона</b>	<b>22</b>						
<b>Число (доля от общего числа участников региона) победителей, призеров</b>	<b>5 (22,7 %)</b>						
<b>Число (доля от общего числа участников региона) участников, выполнивших олимпиадные задания на 50 % и выше</b>	<b>14 (63,6 %)</b>						

**Число участников, победителей и призеров регионального этапа  
всероссийской олимпиады школьников по образовательным  
организациям и административно-территориальным единицам  
Мурманской области**

Наименование ОО	Учебный год	Региональный этап		
		Число участников	Число победителей и призеров	Доля победителей и призеров (в %)
<b>г. Апатиты с подведомственной территорией</b>				
МБОУ г. Апатиты «Гимназия № 1»	2017/2018	14	2	14,28
	2018/2019	15	6	40
	2019/2020	27	10	37,04
МБОУ г. Апатиты «Основная общеобразовательная школа № 3»	2017/2018	3	1	33,33
	2018/2019	2	1	50
	2019/2020	3	0	0
МБОУ г. Апатиты «Средняя общеобразовательная школа № 4»	2017/2018	3	0	0
	2018/2019	3	0	0
	2019/2020	3	0	0
МБОУ г. Апатиты «Средняя общеобразовательная школа № 5»	2017/2018	8	2	25
	2018/2019	6	0	0
	2019/2020	9	1	11,11
МБОУ г. Апатиты «Средняя общеобразовательная школа № 6 с углубленным изучением английского языка»	2017/2018	14	0	0
	2018/2019	16	1	6,25
	2019/2020	9	3	33,33
МБОУ г. Апатиты «Средняя общеобразовательная школа № 7»	2017/2018	5	0	0
	2018/2019	1	0	0
	2019/2020	3	2	66,66
МБОУ г. Апатиты «Средняя общеобразовательная школа № 10»	2017/2018	17	4	23,53
	2018/2019	11	4	36,36
	2019/2020	14	4	28,57
МБОУ г. Апатиты «Средняя общеобразовательная школа № 15»	2017/2018	11	1	9,09
	2018/2019	12	2	16,66
	2019/2020	8	3	37,5
МБОУ г. Апатиты «Средняя общеобразовательная школа № 14»	2017/2018	-	0	0
	2018/2019	4	0	0
	2019/2020	2	0	0
<b>г. Кировск с подведомственной территорией</b>				
МБОУ «Хибинская гимназия»	2017/2018	11	2	18,18
	2018/2019	15	7	46,66
	2019/2020	15	6	40
МБОУ «Средняя общеобразовательная школа № 5 г. Кировска»	2017/2018	6	2	33,33
	2018/2019	2	0	0
	2019/2020	8	0	0

## \* Условные обозначения

	Общеобразовательные организации, работающие в режиме ресурсного центра
	Общеобразовательные организации с низкими результатами обучения и организации, функционирующие в неблагоприятных социальных условиях
	Общеобразовательные организации, расположенные в поселках/населенных пунктах

МБОУ «Средняя общеобразовательная школа № 7 г. Кировска»	2017/2018	3	2	66,66
	2018/2019	7	1	14,28
	2019/2020	5	1	20
<b>г. Мончегорск с подведомственной территорией</b>				
МБОУ «Гимназия № 1»	2017/2018	13	2	15,38
	2018/2019	14	0	0
	2019/2020	17	6	35,29
МБОУ «Лицей имени В.Г. Сизова»	2017/2018	11	1	9,09
	2018/2019	20	5	25
	2019/2020	15	0	0
МБОУ «Общеобразовательная школа № 14»	2017/2018	2	1	50
	2018/2019	1	0	0
	2019/2020	0	0	0
МБОУ «Средняя общеобразовательная школа № 1 имени Аркадия Ваганова»	2017/2018	1	0	0
	2018/2019	2	0	0
	2019/2020	3	1	33,33
МБОУ «Средняя общеобразовательная школа № 10 имени Дважды Героя Советского Союза Б.Ф. Сафонова»	2017/2018	2	1	50
	2018/2019	3	0	0
	2019/2020	1	0	0
МБОУ «Средняя общеобразовательная школа № 5 имени О.И. Семёнова-Тян-Шанского»	2017/2018	4	2	50
	2018/2019	3	0	0
	2019/2020	4	0	0
МБОУ «Средняя общеобразовательная школа № 8 с углубленным изучением английского языка»	2017/2018	7	0	0
	2018/2019	9	1	11,11
	2019/2020	12	4	33,33
МБОУ «Общеобразовательная школа № 7»	2017/2018	-	0	0
	2018/2019	2	0	0
	2019/2020	1	0	0
<b>г. Оленегорск с подведомственной территорией</b>				
МОУ «Средняя общеобразовательная школа № 4»	2017/2018	31	3	9,68
	2018/2019	31	3	9,68
	2019/2020	26	1	3,85
МОУ «Средняя общеобразовательная школа № 13»	2017/2018	7	2	28,57
	2018/2019	10	0	0
	2019/2020	13	1	7,69
МОУ «Основная общеобразовательная школа № 21»	2017/2018	4	0	0
	2018/2019	11	0	0
	2019/2020	6	1	16,66
МОУ «Средняя общеобразовательная школа № 22»	2017/2018	9	2	22,22
	2018/2019	4	1	25
	2019/2020	5	1	20
ФГКОУ «Средняя общеобразовательная школа № 151»	2017/2018	7	0	0
	2018/2019	7	2	28,57
	2019/2020	4	0	0
<b>г. Полярные Зори с подведомственной территорией</b>				
МБОУ гимназия № 1 г. Полярные Зори	2017/2018	10	1	10
	2018/2019	21	5	23,81
	2019/2020	23	6	26,09

МБОУ основная общеобразовательная школа № 1	2017/2018	1	0	0
	2018/2019	0	0	0
	2019/2020	0	0	0
МБОУ основная общеобразовательная школа № 3 имени Д.К. Булганина города Полярные Зори	2017/2018	2	0	0
	2018/2019	0	0	0
	2019/2020	0	0	0
МБОУ средняя общеобразовательная школа №4 г.Полярные Зори	2017/2018	11	2	18,18
	2018/2019	12	3	25
	2019/2020	16	4	25
<b>ЗАТО г. Североморск</b>				
МБОУ «Гимназия №1»	2017/2018	29	8	27,59
	2018/2019	15	7	46,66
	2019/2020	14	5	35,71
МБОУ средняя общеобразовательная школа №5	2017/2018	5	3	60
	2018/2019	2	0	0
	2019/2020	1	0	0
МБОУ средняя общеобразовательная школа № 7 имени Героя России Марка Евтюхина г.Североморска Мурманской области	2017/2018	7	2	28,57
	2018/2019	1	0	0
	2019/2020	9	4	44,44
МБОУ средняя общеобразовательная школа № 8	2017/2018	7	3	42,86
	2018/2019	0	0	0
	2019/2020	1	0	0
МБОУ средняя общеобразовательная школа № 9 г.Североморска Мурманской области	2017/2018	6	2	33,33
	2018/2019	7	3	42,86
	2019/2020	5	2	40
МБОУ средняя общеобразовательная школа №10 им. К.И. Душенова г. Североморск	2017/2018	10	2	20
	2018/2019	7	1	14,28
	2019/2020	8	1	12,50
МБОУ средняя общеобразовательная школа № 11 г.Североморска Мурманской области	2017/2018	1	0	0
	2018/2019	2	0	0
	2019/2020	1	0	0
МБОУ средняя общеобразовательная школа № 12	2017/2018	10	4	40
	2018/2019	11	2	18,18
	2019/2020	8	3	37,5
МБОУ средняя общеобразовательная школа № 1 имени Героя Советского Союза Ивана Сивко г. Североморска Мурманской области	2017/2018	-	0	0
	2018/2019	3	1	33,33
	2019/2020	6	1	16,66
<b>ЗАТО г. Заозерск</b>				
МОУ «Основная общеобразовательная школа № 288 с углубленным изучением отдельных предметов имени героя Советского Союза Л.Г. Осипенко»	2017/2018	1	0	0
	2018/2019	4	0	0
	2019/2020	0	0	0
МОУ «Средняя общеобразовательная школа № 289 с углубленным изучением отдельных предметов»	2017/2018	22	2	9,09
	2018/2019	14	0	0
	2019/2020	18	1	5,55
<b>ЗАТО Александровск</b>				
МБОУ «Гимназия»	2017/2018	21	3	14,28
	2018/2019	30	4	13,33
	2019/2020	27	2	7,41

МБОУ «Основная общеобразовательная школа № 1 имени М.А. Погодина»	2017/2018	10	5	50
	2018/2019	9	2	22,22
	2019/2020	3	0	0
МБОУ «Основная общеобразовательная школа № 269»	2017/2018	5	0	0
	2018/2019	5	0	0
	2019/2020	10	1	10
МБОУ «Основная общеобразовательная школа № 279 имени Героя Советского Союза контр-адмирала Лунина Николая Александровича»	2017/2018	2	0	0
	2018/2019	2	1	50
	2019/2020	4	1	25
МБОУ «Средняя общеобразовательная школа № 266 Закрытого административно-территориального образования Александровск Мурманской области»	2017/2018	7	1	14,28
	2018/2019	12	3	25
	2019/2020	13	3	23,08
МБОУ «Средняя общеобразовательная школа № 276»	2017/2018	5	0	0
	2018/2019	14	2	14,28
	2019/2020	6	2	33,33
МБОУ основная общеобразовательная школа №2	2017/2018	1	0	0
	2018/2019	2	1	50
	2019/2020	6	0	0
<b>ЗАТО п. Видяев</b>				
МБОУ ЗАТО Видяево «Средняя общеобразовательная школа № 1»	2017/2018	26	9	34.61
	2018/2019	29	14	48.27
	2019/2020	42	14	33.33
<b>Печенгский район</b>				
МБОУ средняя общеобразовательная школа №1	2017/2018	6	0	0
	2018/2019	2	0	0
	2019/2020	1	0	0
МБОУ средняя общеобразовательная школа № 3	2017/2018	8	2	25
	2018/2019	5	1	20
	2019/2020	3	1	33,33
МБОУ средняя общеобразовательная школа № 5	2017/2018	7	0	0
	2018/2019	5	0	0
	2019/2020	0	0	0
МБОУ средняя общеобразовательная школа № 7 им Ю.А.Гагарина	2017/2018	1	0	0
	2018/2019	2	1	50
	2019/2020	1	0	0
МБОУ средняя общеобразовательная школа № 19 им. М.Р. Янкова	2017/2018	15	0	0
	2018/2019	18	0	0
	2019/2020	7	0	0
МБОУ средняя общеобразовательная школа № 11	2017/2018	-	-	-
	2018/2019	1	0	0
	2019/2020	2	2	100
МБОУ средняя общеобразовательная школа № 9	2017/2018	-	-	-
	2018/2019	1	1	100
	2019/2020	0	0	0
МБОУ основная общеобразовательная школа № 22 им. Б.Ф.Сафонова	2017/2018	-	-	-
	2018/2019	-	-	-
	2019/2020	1	0	0

<b>Ковдорский район</b>				
МБОУ средняя общеобразовательная школа №1 с углубленным изучением английского языка	2017/2018	10	0	0
	2018/2019	7	2	28,57
	2019/2020	11	4	36,36
МБОУ основная общеобразовательная школа № 2	2017/2018	3	0	0
	2018/2019	0	0	0
	2019/2020	3	0	0
МБОУ средняя общеобразовательная школа №4	2017/2018	7	0	0
	2018/2019	2	0	0
	2019/2020	0	0	0
<b>Кольский район</b>				
МБОУ Кольская средняя общеобразовательная школа № 2 Кольского района Мурманской области	2017/2018	7	0	0
	2018/2019	10	3	30
	2019/2020	7	2	28,57
МОУ Верхнетуломская средняя общеобразовательная школа муниципального образования Кольский район Мурманской области	2017/2018	5	0	0
	2018/2019	2	0	0
	2019/2020	0	0	0
МОУ Мурмашинская средняя общеобразовательная школа № 1 муниципального образования Кольский район Мурманской области	2017/2018	14	0	0
	2018/2019	13	1	7,69
	2019/2020	18	6	33,33
МОУ Туломская средняя общеобразовательная школа муниципального образования Кольский район Мурманской области	2017/2018	1	0	0
	2018/2019	0	0	0
	2019/2020	2	0	0
МОУ Шонгуйская средняя общеобразовательная школа муниципального образования Кольский район Мурманской области	2017/2018	1	1	100
	2018/2019	1	0	0
	2019/2020	0	0	0
МОУ Междуреченская средняя общеобразовательная школа муниципального образования Кольский район Мурманской области	2017/2018	-	-	-
	2018/2019	4	0	0
	2019/2020	1	0	0
МОУ Пушновская средняя общеобразовательная школа муниципального образования Кольский район Мурманской области	2017/2018	-	-	-
	2018/2019	1	0	0
	2019/2020	0	0	0
МОУ Кильдинская основная общеобразовательная школа муниципального образования Кольский район Мурманской области	2017/2018	-	-	-
	2018/2019	-	-	-
	2019/2020	1	0	0
<b>Кандалакшский район</b>				
МАОУ «Средняя общеобразовательная школа №3 села Алакуртти»	2017/2018	2	0	0
	2018/2019	2	1	50
	2019/2020	0	0	0
МАОУ «Основная общеобразовательная школа № 19» г. Кандалакша	2017/2018	1	1	100
	2018/2019	2	1	50
	2019/2020	4	1	25
МБОУ «Основная общеобразовательная школа № 15 н.п. Нивский»	2017/2018	1	0	0
	2018/2019	0	0	0
	2019/2020	0	0	0
	2017/2018	1	0	0
	2018/2019	5	0	0

МБОУ «Основная общеобразовательная школа № 5 имени А.И. Деревянчука г. Кандалакша Мурманской области»	2019/2020	0	0	0
МБОУ «Средняя общеобразовательная школа №2»	2017/2018	7	1	14,28
	2018/2019	10	1	10
	2019/2020	24	5	20,83
МАОУ «Средняя общеобразовательная школа № 10»	2017/2018	18	2	11,11
	2018/2019	13	3	23,08
	2019/2020	5	1	20
МБОУ средняя общеобразовательная школа № 6 п.г.т.Зеленоборский	2017/2018	4	3	75
	2018/2019	6	2	33,33
	2019/2020	1	0	0
МБОУ «Средняя общеобразовательная школа № 1	2017/2018	-	-	-
	2018/2019	-	-	-
	2019/2020	2	1	50
<b>Ловозерский район</b>				
МБОУ «Ловозерская средняя общеобразовательная школа»	2017/2018	4	0	0
	2018/2019	5	0	0
	2019/2020	4	0	0
МБОУ «Ревдская средняя общеобразовательная школа им.В.С.Воронина»	2017/2018	7	0	0
	2018/2019	10	1	10
	2019/2020	7	0	0
<b>Терский район</b>				
МБОУ средняя общеобразовательная школа № 4	2017/2018	13	1	7.69
	2018/2019	13	1	7.69
	2019/2020	13	2	15.38
<b>ЗАТО г. Островной</b>				
МБОУ «СОШ № 284 ЗАТО г. Островной»	2017/2018	0	0	0
	2018/2019	0	0	0
	2019/2020	0	0	0
<b>г. Мурманск</b>				
МБОУ г. Мурманска «Гимназия №1»	2017/2018	21	3	14,28
	2018/2019	20	4	20
	2019/2020	9	3	33,33
МБОУ г. Мурманска «Гимназия №2»	2017/2018	54	10	18,52
	2018/2019	49	12	24,49
	2019/2020	35	14	40
МБОУ г. Мурманска «Гимназия №3»	2017/2018	7	4	57,14
	2018/2019	6	1	16,66
	2019/2020	9	2	22,22
МБОУ г. Мурманска «Гимназия №5»	2017/2018	8	1	12,5
	2018/2019	5	0	0
	2019/2020	14	4	28,57
МБОУ г. Мурманска «Гимназия №6»	2017/2018	14	4	28,57
	2018/2019	14	7	50
	2019/2020	18	5	27,77
МБОУ г. Мурманска «Гимназия №7»	2017/2018	9	3	33,33
	2018/2019	6	2	33,33
	2019/2020	8	3	37,5

МБОУ г. Мурманска «Гимназия №8»	2017/2018	9	5	55,55
	2018/2019	11	3	27,27
	2019/2020	11	3	27,27
МБОУ г. Мурманска «Гимназия №9»	2017/2018	12	3	25
	2018/2019	8	3	37,5
	2019/2020	10	3	30
МБОУ г. Мурманска «Гимназия №10»	2017/2018	21	9	42,86
	2018/2019	22	6	27,27
	2019/2020	25	4	16
МБОУ г. Мурманска «Лицей № 2»	2017/2018	22	12	54,54
	2018/2019	23	10	43,48
	2019/2020	35	10	28,57
МБОУ г. Мурманска «Мурманский международный лицей»	2017/2018	36	13	36,11
	2018/2019	43	18	41,86
	2019/2020	52	24	46,15
МБОУ «Мурманский академический лицей»	2017/2018	36	15	41,66
	2018/2019	33	13	39,39
	2019/2020	25	9	36
МБОУ г. Мурманска «Мурманский политехнический лицей»	2017/2018	53	19	35,85
	2018/2019	46	16	34,78
	2019/2020	53	16	30,19
МБОУ г. Мурманска СОШ № 1	2017/2018	1	0	0
	2018/2019	0	0	0
	2019/2020	2	1	50
МБОУ г. Мурманска СОШ № 5	2017/2018	11	5	45,45
	2018/2019	9	3	33,33
	2019/2020	15	0	0
МБОУ г. Мурманска СОШ № 20	2017/2018	1	0	0
	2018/2019	0	0	0
	2019/2020	0	0	0
МБОУ г. Мурманска СОШ № 22	2017/2018	1	0	0
	2018/2019	0	0	0
	2019/2020	2	1	50
МБОУ г. Мурманска СОШ № 23	2017/2018	1	0	0
	2018/2019	0	0	0
	2019/2020	1	0	0
МБОУ г. Мурманска СОШ № 31	2017/2018	5	1	20
	2018/2019	4	1	25
	2019/2020	4	0	0
МБОУ г. Мурманска СОШ № 36	2017/2018	29	7	24,14
	2018/2019	17	7	41,18
	2019/2020	16	4	25
МБОУ г. Мурманска СОШ № 41	2017/2018	1	0	0
	2018/2019	0	0	0
	2019/2020	0	0	0
МБОУ г. Мурманска СОШ № 45	2017/2018	1	0	0
	2018/2019	0	0	0
	2019/2020	0	0	0
МБОУ г. Мурманска СОШ № 49	2017/2018	5	3	60
	2018/2019	8	3	37,5
	2019/2020	2	0	0



МБОУ г. Мурманска СОШ № 50	2017/2018	2	0	0
	2018/2019	0	0	0
	2019/2020	2	0	0
МБОУ г. Мурманска СОШ № 57	2017/2018	1	0	0
	2018/2019	1	0	0
	2019/2020	1	1	100
МБОУ г. Мурманска СОШ № 58	2017/2018	1	0	0
	2018/2019	0	0	0
	2019/2020	0	0	0
МБОУ г. Мурманска СОШ № 43	2017/2018	-	-	-
	2018/2019	1	0	0
	2019/2020	0	0	0
МБОУ г. Мурманска СОШ № 53	2017/2018	-	-	-
	2018/2019	-	-	-
	2019/2020	2	1	50
МБОУ «Кадетская школа города Мурманска»	2017/2018	6	2	33,33
	2018/2019	3	0	0
	2019/2020	4	0	0
филиал ФГКОУ «Нахимовское военно-морское училище Министерства обороны Российской Федерации» (г. Мурманск)	2017/2018	-	-	-
	2018/2019	-	-	-
	2019/2020	2	1	50

**\* Условные обозначения**

	Общеобразовательные организации, работающие в режиме ресурсного центра
	Общеобразовательные организации с низкими результатами обучения и организации, функционирующие в неблагоприятных социальных условиях
	Общеобразовательные организации, расположенные в поселках/населенных пунктах

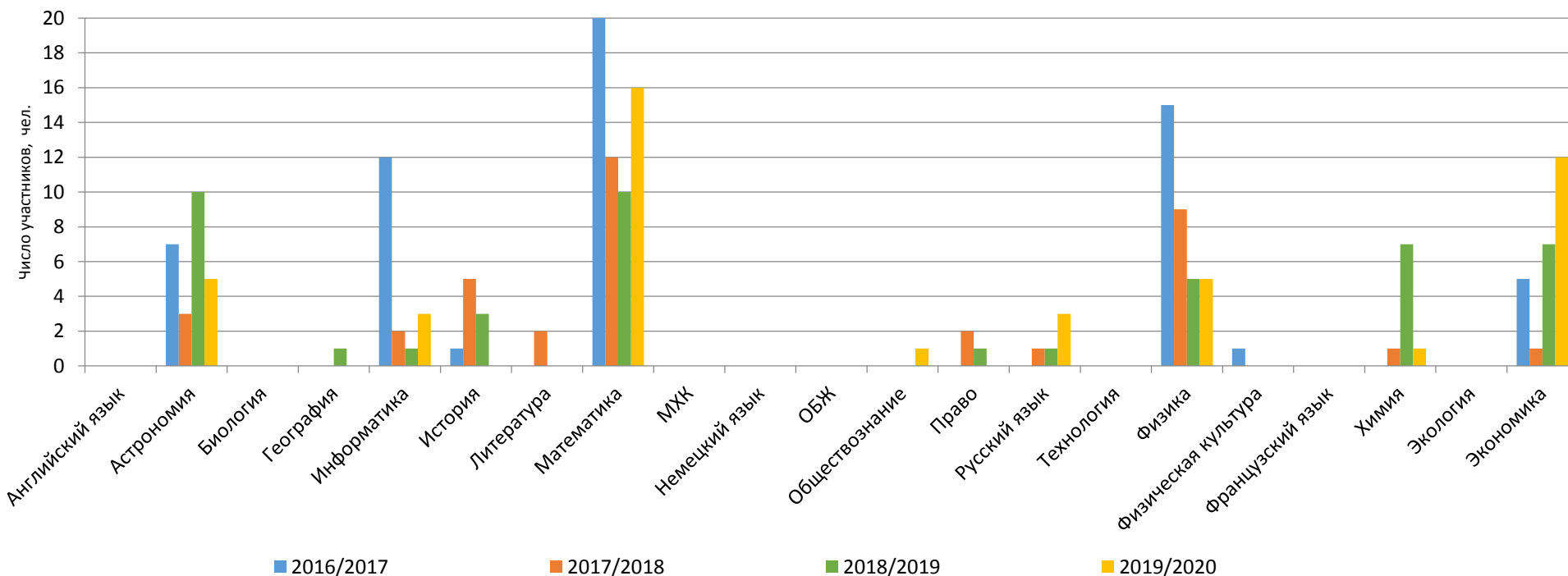
**Число и доля участников регионального этапа всероссийской олимпиады школьников,  
набравших менее 10 % от максимально возможных баллов**

Таблица 41

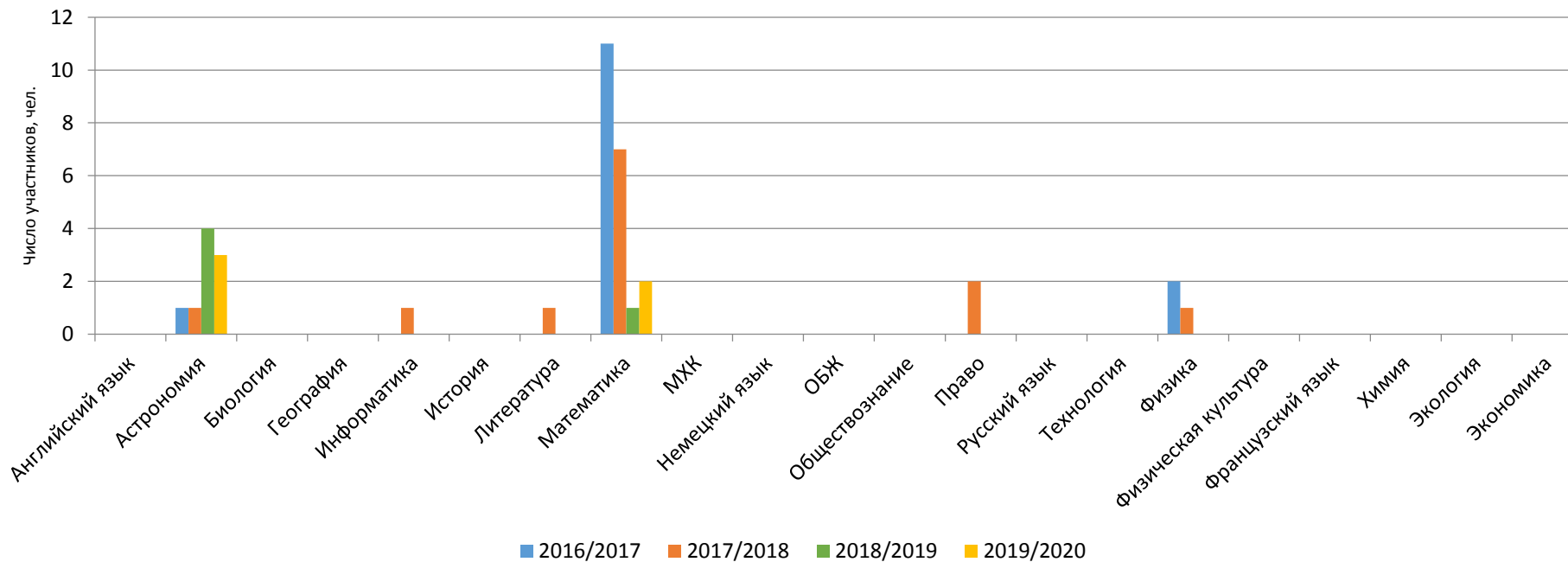
**Число участников регионального этапа ВсОШ, набравших менее 10 % от максимально возможных баллов,  
по предметам**

Наименование предмета	2016/2017		2017/2018		2018/2019		2019/2020	
	Число участников, набравших менее 10 % от максимально возможных баллов	Из них, набравших 0 баллов	Число участников, набравших менее 10 % от максимально возможных баллов	Из них, набравших 0 баллов	Число участников, набравших менее 10 % от максимально возможных баллов	Из них, набравших 0 баллов	Число участников, набравших менее 10 % от максимально возможных баллов	Из них, набравших 0 баллов
Английский язык	0	0	0	0	0	0	0	0
Астрономия	7	1	3	1	10	4	5	3
Биология	0	0	0	0	0	0	0	0
География	0	0	0	0	1	0	0	0
Информатика	12	0	2	1	1	0	3	0
История	1	0	5	0	3	0	0	0
Литература	0	0	2	1	0	0	0	0
Математика	20	11	12	7	10	1	16	2
МХК	0	0	0	0	0	0	0	0
Немецкий язык	0	0	0	0	0	0	0	0
ОБЖ	0	0	0	0	0	0	0	0
Обществознание	0	0	0	0	0	0	1	0
Право	0	0	2	2	1	0	0	0
Русский язык	0	0	1	0	1	0	3	0
Технология	0	0	0	0	0	0	0	0
Физика	15	2	9	1	5	0	5	0
Физическая культура	1	0	0	0	0	0	0	0
Французский язык	0	0	0	0	0	0	0	0
Химия	0	0	1	0	7	0	1	0
Экология	0	0	0	0	0	0	0	0
Экономика	5	0	1	0	7	0	12	0

**Число участников регионального этапа ВсОШ, набравших менее 10 % от максимально возможных баллов, по предметам**



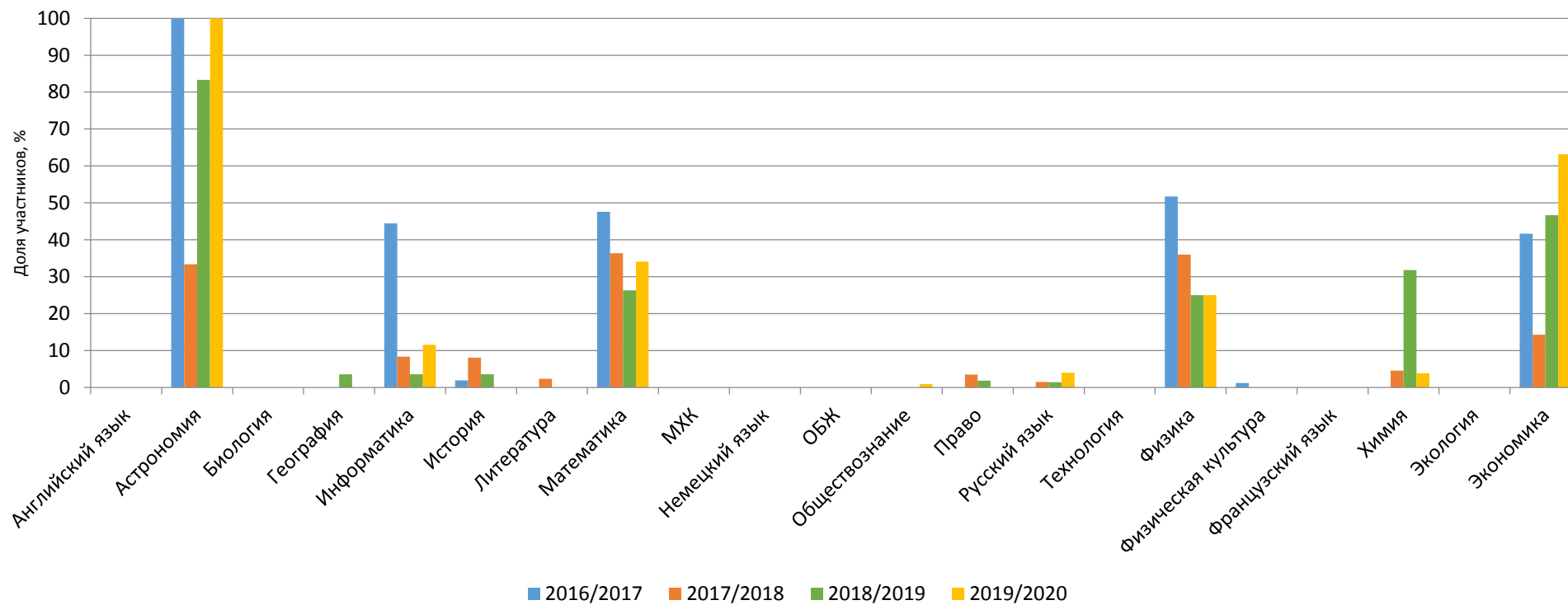
**Число участников регионального этапа ВсОШ, набравших 0 баллов**



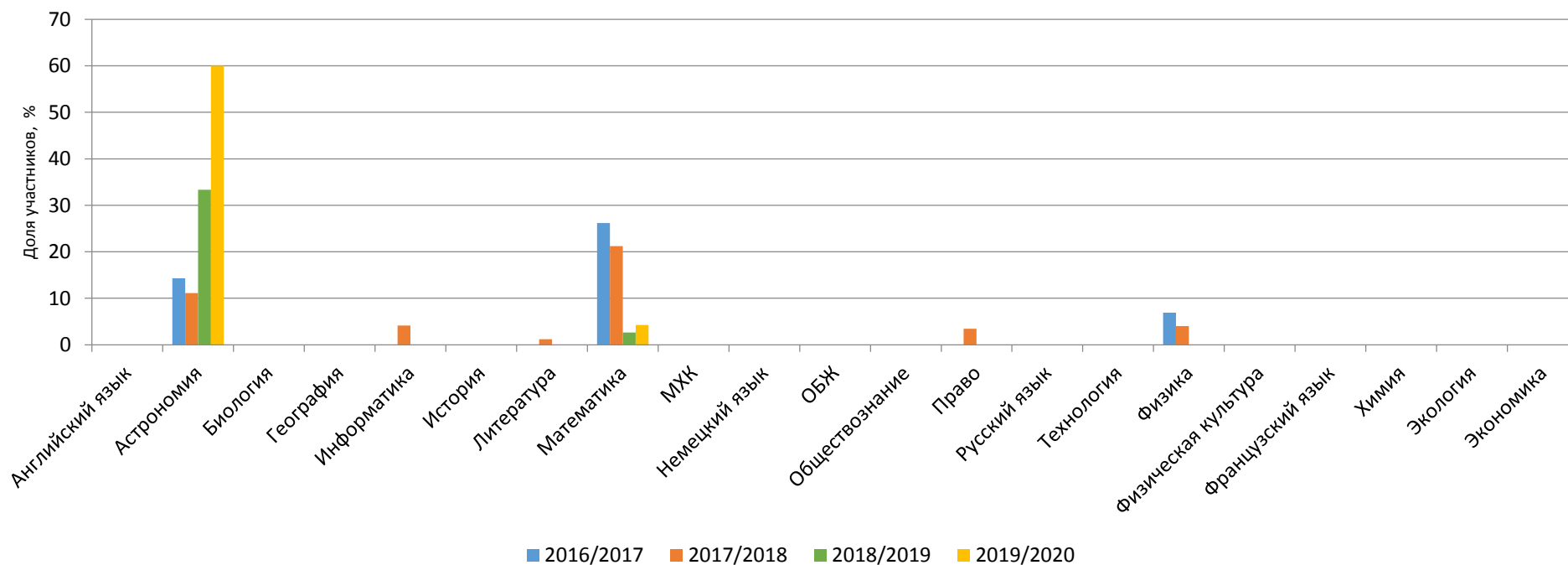
**Доля участников регионального этапа ВсОШ, набравших менее 10 % от максимально возможных баллов,  
по предметам**

Наименование предмета	2016/2017			2017/2018			2018/2019			2019/2020		
	Число участников, чел.	доля участников, набравших менее 10 % от максимально возможных баллов, %	Из них, набравших 0 баллов, %	Число участников, чел.	доля участников, набравших менее 10 % от максимально возможных баллов, %	Из них, набравших 0 баллов, %	Число участников, чел.	доля участников, набравших менее 10 % от максимально возможных баллов, %	Из них, набравших 0 баллов, %	Число участников, чел.	доля участников, набравших менее 10 % от максимально возможных баллов, %	Из них, набравших 0 баллов, %
Английский язык	106	0	0	101	0	0	102	0	0	88	0	0
Астрономия	7	100	14,28	9	33,33	11,11	12	83,33	33,33	5	100	60
Биология	74	0	0	77	0	0	51	0	0	52	0	0
География	30	0	0	35	0	0	28	3,57	0	25	0	0
Информатика	27	44,44	0	24	8,33	4,16	28	3,57	0	26	11,53	0
История	53	1,88	0	62	8,06	0	85	3,52	0	75	0	0
Литература	85	0	0	85	2,35	1,17	81	0	0	76	0	0
Математика	42	47,61	26,19	33	36,36	21,21	38	26,31	2,63	47	34,04	4,25
МХК	29	0	0	29	0	0	28	0	0	26	0	0
Немецкий язык	9	0	0	6	0	0	6	0	0	5	0	0
ОБЖ	67	0	0	66	0	0	56	0	0	55	0	0
Обществознание	66	0	0	74	0	0	74	0	0	110	0,9	0
Право	58	0	0	58	3,44	3,44	54	1,85	0	44	0	0
Русский язык	63	0	0	68	1,47	0	71	1,40	0	76	3,94	0
Технология	32	0	0	31	0	0	24	0	0	26	0	0
Физика	29	51,72	6,89	25	36	4	20	25	0	20	25	0
Физическая культура	85	1,17	0	67	0	0	56	0	0	78	0	0
Французский язык	9	0	0	5	0	0	9	0	0	6	0	0
Химия	22	0	0	22	4,54	0	22	31,81	0	26	3,84	0
Экология	19	0	0	19	0	0	26	0	0	27	0	0
Экономика	12	41,66	0	7	14,28	0	15	46,66	0	19	63,15	0

**Доля участников, набравших менее 10 % от максимально возможных**



Доля участников, набравших 0 баллов



**Число участников регионального этапа ВсОШ, набравших менее 10 % от максимально возможных баллов по предметам и административно-территориальным единицам Мурманской области**

Наименование предмета	2016/2017		2017/2018		2018/2019		2019/2020	
	Число участников, набравших менее 10 % от максимально возможных баллов	Из них, набравших 0 баллов	Число участников, набравших менее 10 % от максимально возможных баллов	Из них, набравших 0 баллов	Число участников, набравших менее 10 % от максимально возможных баллов	Из них, набравших 0 баллов	Число участников, набравших менее 10 % от максимально возможных баллов	Из них, набравших 0 баллов
<b>Астрономия</b>	<b>6</b>	<b>1</b>	<b>3</b>	<b>1</b>	<b>10</b>	<b>4</b>	<b>5</b>	<b>3</b>
г. Мурманск	4	0	1	0	5	2	-	-
ЗАТО г. Североморск	2	1	1	0	1	1	1	1
ЗАТО п. Видяево	-	-	1	1	-	-	-	-
г. Апатиты	-	-	-	-	1	1	-	-
Кандалакшский район	-	-	-	-	1	0	-	-
г. Оленегорск	-	-	-	-	1	0	1	0
г. Кировск	-	-	-	-	1	0	-	-
Ковдорский район	-	-	-	-	-	-	1	1
г. Мончегорск	-	-	-	-	-	-	1	0
г. Полярные Зори	-	-	-	-	-	-	1	1
<b>География</b>	<b>0</b>	<b>0</b>	<b>0</b>	<b>0</b>	<b>1</b>	<b>0</b>	<b>0</b>	<b>0</b>
Печенгский район	-	-	-	-	1	0	-	-
<b>Информатика</b>	<b>12</b>	<b>0</b>	<b>2</b>	<b>1</b>	<b>1</b>	<b>0</b>	<b>3</b>	<b>0</b>
г. Мурманск	2	0	-	-	1	0	1	0
ЗАТО п. Видяево	1	0	-	-	-	-	-	-
г. Апатиты	5	0	1	0	-	-	1	0
Кандалакшский район	1	0	-	-	-	-	-	-
Печенгский район	3	0	-	-	-	-	-	-
ЗАТО г. Североморск	-	-	1	1	-	-	-	-
г. Оленегорск	-	-	-	-	-	-	1	0



<b>История</b>	<b>1</b>	<b>0</b>	<b>5</b>	<b>0</b>	<b>3</b>	<b>0</b>	<b>0</b>	<b>0</b>
Печенгский район	1	0	-	-	-	-	-	-
Кольский район	-	-	2	0	-	-	-	-
ЗАТО Александровск	-	-	1	0	-	-	-	-
Ловозерский район	-	-	1	0	-	-	-	-
ЗАТО г. Заозерск	-	-	1	0	1	0	-	-
г. Оленегорск	-	-	-	-	1	0	-	-
г. Мурманск	-	-	-	-	1	0	-	-
<b>Литература</b>	<b>0</b>	<b>0</b>	<b>2</b>	<b>1</b>	<b>0</b>	<b>0</b>	<b>0</b>	<b>0</b>
ЗАТО Александровск	-	-	1	1	-	-	-	-
Кольский район	-	-	1	0	-	-	-	-
<b>Математика</b>	<b>20</b>	<b>11</b>	<b>12</b>	<b>7</b>	<b>10</b>	<b>1</b>	<b>16</b>	<b>2</b>
г. Апатиты	2	1	-	-	-	-	-	-
Печенгский район	3	1	-	-	1	0	1	0
ЗАТО г. Североморск	3	2	2	0	-	-	2	0
г. Мончегорск	4	2	-	-	-	-	3	0
ЗАТО г. Заозерск	2	1	-	-	-	-	-	-
г. Оленегорск	3	2	1	1	1	0	3	1
г. Кировск	1	0	-	-	2	1	1	0
Ловозерский район	1	1	-	-	-	-	-	-
Терский район	1	1	2	2	-	-	1	1
г. Мурманск	-	-	2	0	-	-	2	0
ЗАТО п. Видяево	-	-	1	1	2	0	2	0
ЗАТО Александровск	-	-	1	1	3	0	1	0
Кандалакшский район	-	-	3	2	1	0	-	-
<b>Обществознание</b>	<b>0</b>	<b>0</b>	<b>0</b>	<b>0</b>	<b>0</b>	<b>0</b>	<b>1</b>	<b>0</b>
Кольский район	-	-	-	-	-	-	1	0
<b>Право</b>	<b>0</b>	<b>0</b>	<b>2</b>	<b>2</b>	<b>1</b>	<b>0</b>	<b>0</b>	<b>0</b>
Печенгский район	-	-	2	2	-	-	-	-
г. Оленегорск	-	-	-	-	1	0	-	-
<b>Русский язык</b>	<b>0</b>	<b>0</b>	<b>1</b>	<b>0</b>	<b>1</b>	<b>0</b>	<b>3</b>	<b>0</b>
Североморский кадетский корпус	-	-	1	0	-	-	-	-
ЗАТО п. Видяево	-	-	-	-	1	0	-	-
г. Мурманск	-	-	-	-	-	-	1	0
ЗАТО Александровск	-	-	-	-	-	-	1	0

г. Апатиты	-	-	-	-	-	-	1	0
<b>Физика</b>	<b>15</b>	<b>2</b>	<b>9</b>	<b>1</b>	<b>5</b>	<b>0</b>	<b>5</b>	<b>0</b>
г. Полярные Зори	2	0	1	0	1	0	-	-
г. Мурманск	6	0	2	0	2	0	5	0
г. Кировск	1	0	-	-	-	-	-	-
ЗАТО г. Североморск	1	0	1	0	-	-	-	-
г. Оленегорск	2	0	-	-	-	-	-	-
ЗАТО Александровск	1	0	2	1	-	-	-	-
Кандалакшский район	1	1	-	-	-	-	-	-
ЗАТО п. Видяево	1	1	1	0	-	-	-	-
г. Мончегорск	-	-	1	0	1	0	-	-
Терский район	-	-	1	0	-	-	-	-
Печенгский район	-	-	-	-	1	0	-	-
<b>Физическая культура</b>	<b>1</b>	<b>0</b>	<b>0</b>	<b>0</b>	<b>0</b>	<b>0</b>	<b>0</b>	<b>0</b>
г. Мурманск	1	0	-	-	-	-	-	-
<b>Химия</b>	<b>0</b>	<b>0</b>	<b>1</b>	<b>0</b>	<b>7</b>	<b>0</b>	<b>1</b>	<b>0</b>
г. Оленегорск	-	-	1	0	2	0	-	-
ЗАТО г. Североморск	-	-	-	-	1	0	-	-
ЗАТО Александровск	-	-	-	-	1	0	-	-
г. Апатиты	-	-	-	-	1	0	-	-
Печенгский район	-	-	-	-	2	0	-	-
г. Кировск	-	-	-	-	-	-	1	0
<b>Экономика</b>	<b>5</b>	<b>0</b>	<b>1</b>	<b>0</b>	<b>7</b>	<b>0</b>	<b>12</b>	<b>0</b>
ЗАТО г. Североморск	2	0	-	-	-	-	-	-
г. Оленегорск	1	0	1	0	5	0	3	0
ЗАТО Александровск	2	0	-	-	1	0	2	0
ЗАТО п. Видяево	-	-	-	-	1	0	-	-
г. Апатиты							1	0
г. Мончегорск							1	0
г. Мурманск							5	0
<b>Олимпиада им. Дж.К. Максвелла</b>	<b>4</b>	<b>0</b>	<b>4</b>	<b>0</b>	<b>2</b>	<b>0</b>	<b>2</b>	<b>0</b>
ЗАТО Александровск	-	-	1	-	-	-	-	-
Ловозерский район	-	-	1	-	-	-	-	-
Терский район	-	-	1	-	-	-	-	-

г. Мурманск	2	0	1	-	-	-	-	-
ЗАТО п. Видяево	2	0	-	-	-	-	-	-
Печенгский район	-	-	-	-	2	0	-	-
Кольский район	-	-	-	-	-	-	1	0
г. Полярные Зори	-	-	-	-	-	-	1	0
<b>Олимпиада им. Л. Эйлера</b>	<b>3</b>	<b>1</b>	<b>6</b>	<b>0</b>	<b>2</b>	<b>1</b>	<b>1</b>	<b>0</b>
ЗАТО Александровск	-	-	1	0	-	-	-	-
г. Мончегорск	-	-	1	0	-	-	-	-
Печенгский район	-	-	1	0	-	-	-	-
Кандалакшский район	1	0	1	0	-	-	-	-
г. Мурманск	1	0	1	0	-	-	-	-
Терский район	-	-	1	0	-	-	-	-
ЗАТО г. Североморск	1	0	-	-	-	-	-	-
ЗАТО п. Видяево	-	-	-	-	1	0	-	-
Кольский район	-	-	-	-	1	1	1	0
<b>Английский язык</b>	<b>0</b>	<b>0</b>	<b>0</b>	<b>0</b>	<b>0</b>	<b>0</b>	<b>0</b>	<b>0</b>
<b>Биология</b>	<b>0</b>	<b>0</b>	<b>0</b>	<b>0</b>	<b>0</b>	<b>0</b>	<b>0</b>	<b>0</b>
<b>МХК</b>	<b>0</b>	<b>0</b>	<b>0</b>	<b>0</b>	<b>0</b>	<b>0</b>	<b>0</b>	<b>0</b>
<b>Немецкий язык</b>	<b>0</b>	<b>0</b>	<b>0</b>	<b>0</b>	<b>0</b>	<b>0</b>	<b>0</b>	<b>0</b>
<b>ОБЖ</b>	<b>0</b>	<b>0</b>	<b>0</b>	<b>0</b>	<b>0</b>	<b>0</b>	<b>0</b>	<b>0</b>
<b>Технология</b>	<b>0</b>	<b>0</b>	<b>0</b>	<b>0</b>	<b>0</b>	<b>0</b>	<b>0</b>	<b>0</b>
<b>Французский язык</b>	<b>0</b>	<b>0</b>	<b>0</b>	<b>0</b>	<b>0</b>	<b>0</b>	<b>0</b>	<b>0</b>
<b>Экология</b>	<b>0</b>	<b>0</b>	<b>0</b>	<b>0</b>	<b>0</b>	<b>0</b>	<b>0</b>	<b>0</b>

## Олимпиады для 7-8 классов

Таблица 44

**Число участников, набравших менее 10 % от максимально возможных баллов**

Наименование предмета	2016/2017			2017/2018			2018/2019			2019/2020		
	Число участников, чел.	Число участников, набравших менее 10 % от максимально возможных баллов	Из них, набравших 0 баллов	Число участников, чел.	Число участников, набравших менее 10 % от максимально возможных баллов	Из них, набравших 0 баллов	Число участников, чел.	Число участников, набравших менее 10 % от максимально возможных баллов	Из них, набравших 0 баллов	Число участников, чел.	Число участников, набравших менее 10 % от максимально возможных баллов	Из них, набравших 0 баллов
Олимпиада им. Дж.К. Максвелла	30	4	0	20	4	0	15	2	0	17	2	0
Олимпиада им. Л. Эйлера	7	3	1	14	6	0	22	2	1	20	1	0

Таблица 45

**Доля участников, набравших 50% и более, менее 10 % от максимально возможных баллов**

Наименование предмета	2016/2017				2017/2018				2018/2019				2019/2020			
	Число участников, набравших более 50%	Доля участ., набравших более 50%	доля участ., набравших менее 10 % от максимально возможных баллов, %	Из них, набравших 0 баллов, %	Число участников, набравших более 50%	Доля участ., набравших более 50%	доля участ., набравших менее 10 % от максимально возможных баллов, %	Из них, набравших 0 баллов, %	Число участников, набравших более 50%	Доля участ., набравших более 50%	доля участ., набравших менее 10 % от максимально возможных баллов, %	Из них, набравших 0 баллов, %	Число участников, набравших более 50%	Доля участ., набравших более 50%	доля участ., набравших менее 10 % от максимально возможных баллов, %	Из них, набравших 0 баллов, %
Олимпиада им. Дж.К. Максвелла	5	16,66	13,33	0	3	15	20	0	1	6,66	13,33	0	2	11,76	11,76	0
Олимпиада им. Л. Эйлера	2	2,58	42,86	14,29	0	0	42,86	0	3	13,64	9,09	4,55	1	5	5	0

Диаграмма 20

**Число участников**

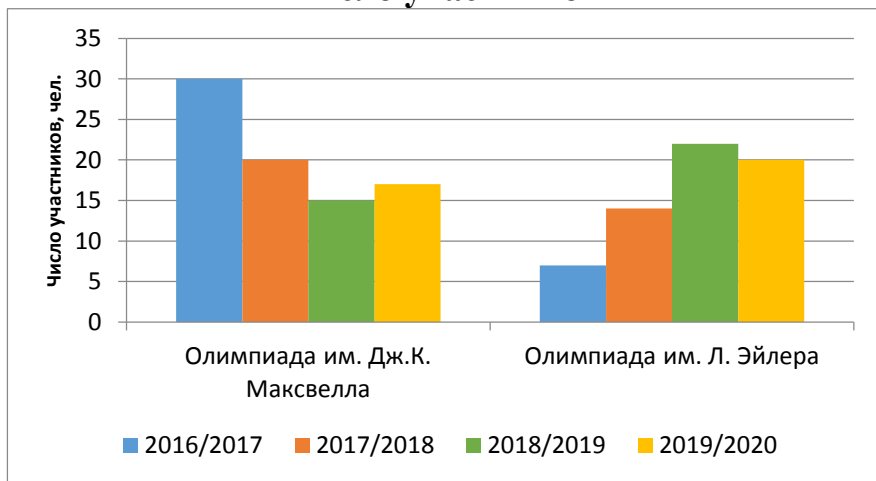


Диаграмма 21

**Доля участников, набравших менее 10 % от максимально возможных баллов**

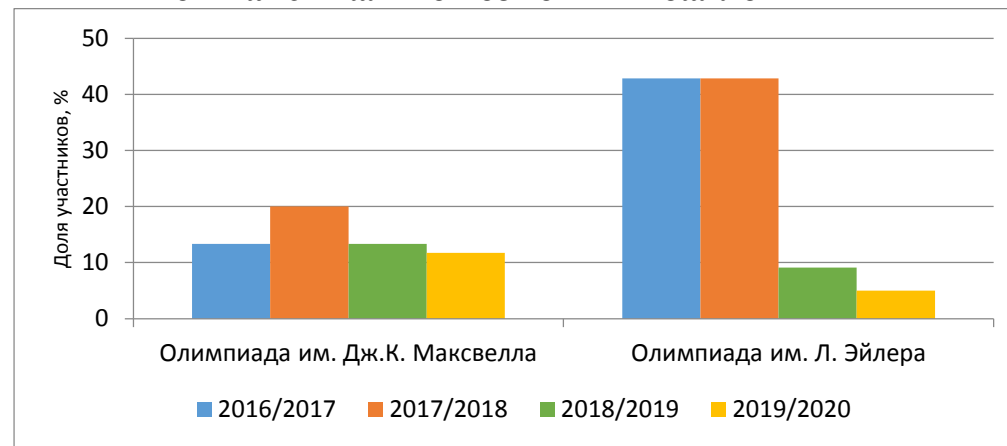


Диаграмма 22

**Доля участников, набравших 50% и более**

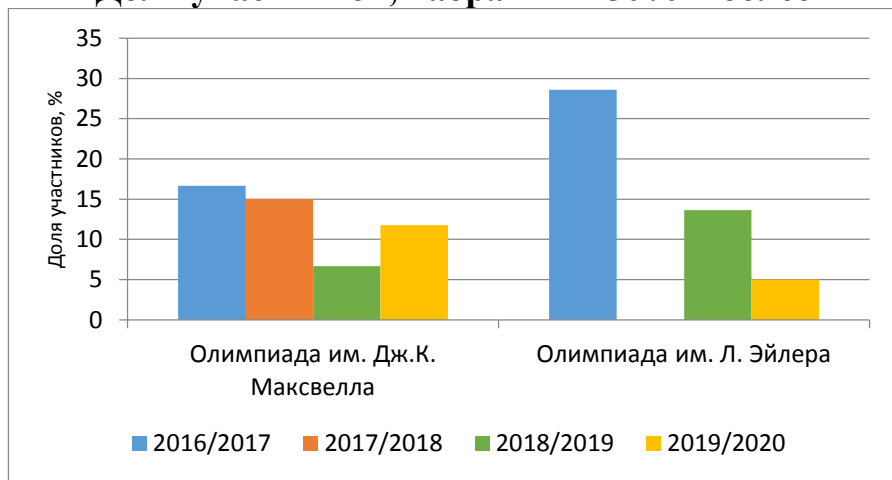


Диаграмма 23

**Доля участников, набравших 0 баллов**



## **Информация об участии учащихся Мурманской области в пригласительном школьном этапе всероссийской олимпиады школьников в 2019/2020 учебном году**

В соответствии с приказом Министерства образования и науки Мурманской области от 30.04.2020 № 504 «Об организации пригласительного школьного этапа всероссийской олимпиады школьников по общеобразовательным предметам в 2019/2020 учебном году в Мурманской области», по данным, предоставленным специалистами муниципальных органов, осуществляющих управление в сфере образования, 1672 учащихся, что составляет более 37 % от общего числа учащихся 3-10 классов региона, приняли участие в пригласительном школьном этапе всероссийской олимпиады школьников (далее – пригласительный этап ВсОШ).

Пригласительный этап ВсОШ проходил в период с 20 апреля по 29 мая 2020 года в онлайн формате на платформе Образовательного центра «Сириус» (г. Сочи) по 6 дисциплинам, приоритетным для научно-технологического развития страны. Сложность задач соответствовала уровню школьного этапа Всероссийской олимпиады. Их авторами стали ведущие эксперты Образовательного центра «Сириус» и московского Центра педагогического мастерства. Принять участие в пригласительном этапе ВсОШ могли учащиеся 4-10 класса, а по математике – 3-10 класса.

Как показывают данные, наиболее активно учащиеся региона принимали участие в решении олимпиадных задач по математике – 983 участников, 58,9 % от общего числа участников от региона, информатике – 209 участников, 12,5 % от общего числа участников, физике – 175 участников, 10,5 % от общего числа участников, биологии – 170 участников, 10,1 % от общего числа участников. Менее активны школьники по предметам «Химия» - 98 участников, 5,8 % от общего числа участников, «Астрономия» – 37 участников, 2,2 % от общего числа участников.

Число участников региона по классам составило:

- 3-х классов – 176 участников, 10,5 % от общего числа участников;
- 4-х классов – 281 участник, 16, 8 % от общего числа участников;
- 5-х классов – 115 участников, 7,1 % от общего числа участников;
- 6-х классов – 201 участник, 11,9 % от общего числа участников;
- 7-х классов – 218 участников, 12,9 % от общего числа участников;
- 8-х классов – 173 участника, 10,3 % от общего числа участников;
- 9-х классов – 258 участников, 15,6 % от общего числа участников;
- 10-х классов – 250 участников, 14,9 % от общего числа участников.

По статистическим данным, самое большое число участников пригласительного этапа ВсОШ составили учащиеся ЗАТО Александровск – 348 участников, 20,8 % от общего числа участников, г. Мончегорска – 311 участников, 18,6 % от общего числа участников, г. Мурманска – 240 участников, 14,3 % от общего числа участников, Печенгского района – 226 участников, 13, 5 % от общего числа участников, Кольского района – 170 участников, 10,1 % от

общего числа участников, г. Апатиты – 119 участников, 7, 1 % от общего числа участников. Наименее активны были учащиеся ЗАТО Североморск – 9 участников, 0,5 % от общего числа участников, Терского района – 2 участника, 0,1 % от общего числа участников, не принимали участие в олимпиаде школьники ЗАТО г. Заозерск, ЗАТО г. Островной.

В тоже время, наиболее значительный охват школьников муниципального образования, ставших участниками пригласительного этапа ВсОШ, наблюдается в Ловозерском, Печенгском районе.

Если рассматривать статистические данные участия обучающихся муниципальных образований Мурманской области по общеобразовательным предметам, то наиболее значительное число и долю участников от общего числа участников олимпиады по предметам составляют:

- астрономия – Мурманск (12 участников, 0,32 %), Кольский район (8 участников, 21, 6 %);

- биология – ЗАТО Александровск (61 участник, 35,8 %), Кольский район (35 участников, 20, 6 %), Печенгский район (33 участника, 19,4 %);

- информатика – Мончегорск (57 участников, 27,2 %), Мурманск (44 участника, 21,1 %), ЗАТО Александровск (25 участников, 11,9 %), Кандалакшский район (21 участник, 10 %), Печенгский район (20 участников, 9,5 %);

- математика – ЗАТО Александровск (205 участников, 20,7 %), Мончегорск (195 участников, 19,7 %), Мурманск (147 участников, 14,8 %), Печенгский район (111 участников, 11,2 %);

- химия – Печенгский район (26 участников, 26,5 %), ЗАТО Александровск (23 участника, 23, 5 %);

- физика – Печенгский район (36 участников, 20,5 %), Мончегорск (32 участника, 18,3 %), ЗАТО Александровск (30 участников, 17,1 %).

Таким образом, пригласительный этап ВсОШ, не являясь официально школьным этапом Всероссийской олимпиады школьников, позволил участникам потренироваться в решении интересных задач, расширить кругозор, определить для себя самый интересный предмет и направление для дальнейших занятий. Олимпиада стала хорошей возможностью вовлечения широких масс школьников в олимпиадное движение, а число участников от Мурманской области свидетельствует о заинтересованности учащихся региона в участии в олимпиадных мероприятиях, позволяющих оценить свой потенциал и стать первым шагом к будущим победам.

Ниже приведены статистические данные об участии учащихся Мурманской области в пригласительном школьном этапе всероссийской олимпиады школьников в 2019/2020 учебном году, сформированные на основе данных, предоставленных муниципальными органами, осуществляющими управление в сфере образования Мурманской области.

**Число и доля учащихся Мурманской области,  
принявших участие в пригласительном школьном этапе  
всероссийской олимпиады школьников**

№ п/п	Предмет	Класс обучения	Число участников	Доля участников по предмету от общего числа участников	Из них победители и призеры регионального этапа ВсОШ 2019/2020 уч. года
1	Биология	4	18	0,11	нет
		5	10	0,06	нет
		6	41	0,24	нет
		7	24	0,14	нет
		8	22	0,13	нет
		9	27	0,16	-
		10	28	0,16	-
	<b>ИТОГО</b>		<b>170</b>		
2	Астрономия	4	17	0,46	нет
		5	3	0,08	нет
		6	3	0,08	нет
		7	4	0,11	нет
		8	1	0,03	нет
		9	3	0,08	нет
		10	6	0,16	нет
	<b>ИТОГО</b>		<b>37</b>		
3	Химия	4	0	0	нет
		5	0	0	нет
		6	1	0,01	нет
		7	6	0,06	нет
		8	16	0,16	нет
		9	42	0,43	2
		10	33	0,34	-
	<b>ИТОГО</b>		<b>98</b>		<b>2</b>
4	Математика	3	176	0,18	нет
		4	196	0,20	нет
		5	93	0,10	нет
		6	137	0,14	нет
		7	123	0,12	нет
		8	75	0,08	-
		9	94	0,10	-
		10	89	0,09	-
	<b>ИТОГО</b>		<b>983</b>		
5	Физика	4	1	0,01	нет
		5	2	0,01	нет
		6	5	0,03	нет
		7	36	0,21	-
		8	36	0,21	-
		9	52	0,30	-
		10	43	0,25	-
	<b>ИТОГО</b>		<b>175</b>		
6	Информатика	4	49	0,23	нет
		5	7	0,03	нет
		6	14	0,07	нет
		7	25	0,12	нет
		8	23	0,11	нет
		9	40	0,19	-
		10	51	0,24	1
	<b>ИТОГО</b>		<b>209</b>		<b>1</b>
	<b>Всего участников</b>		<b>1672</b>	<b>100</b>	<b>3</b>

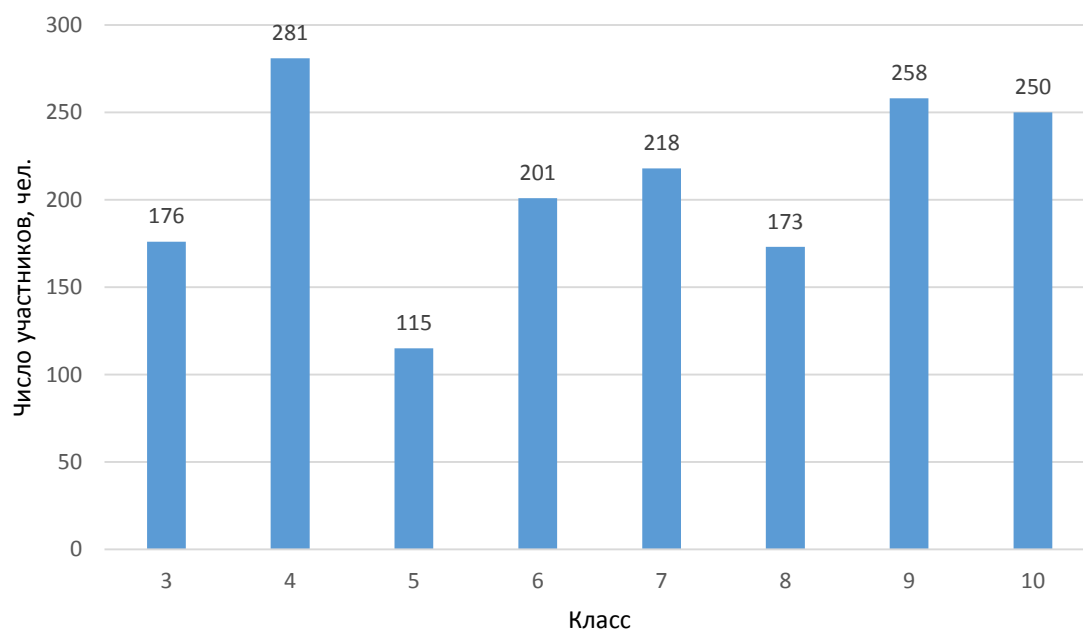


**Число и доля учащихся Мурманской области,  
принявших участие в пригласительном школьном этапе  
всероссийской олимпиады школьников (по классам)**

Класс обучения	Число участников	Доля участников по классам от общего числа участников	Из них победители и призеры регионального этапа ВсОШ 2019/2020 уч. года
3	176	0,10	-
4	281	0,17	-
5	115	0,07	-
6	201	0,12	-
7	218	0,13	-
8	173	0,10	-
9	258	0,15	2
10	250	0,15	1
<b>Всего участников</b>	<b>1672</b>	<b>100</b>	<b>3</b>

Диаграмма 24

**Число учащихся Мурманской области,  
принявших участие в пригласительном школьном этапе  
всероссийской олимпиады школьников (по классам)**

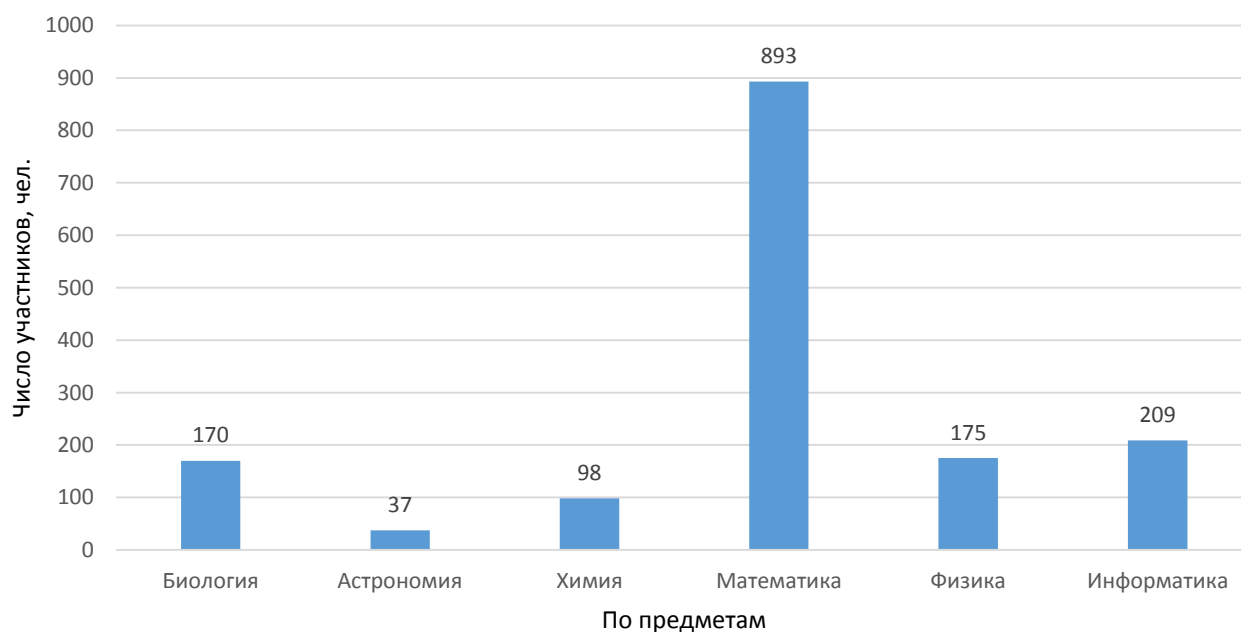


**Число и доля учащихся Мурманской области,  
принявших участие в пригласительном школьном этапе  
всероссийской олимпиады школьников (по предметам)**

№ п/п	Предмет	Число участников	Доля участников от общего числа обучающихся	Из них победители и призеры регионального этапа ВсОШ 2019/2020 уч. года
1	Биология	170	9,88	-
2	Астрономия	37	45,38	-
3	Химия	98	17,13	2
4	Математика	893	1,70	-
5	Физика	175	9,59	-
6	Информатика	209	8,03	1
	<b>Всего участников</b>	<b>1672</b>	<b>37,9</b>	<b>3</b>

Диаграмма 25

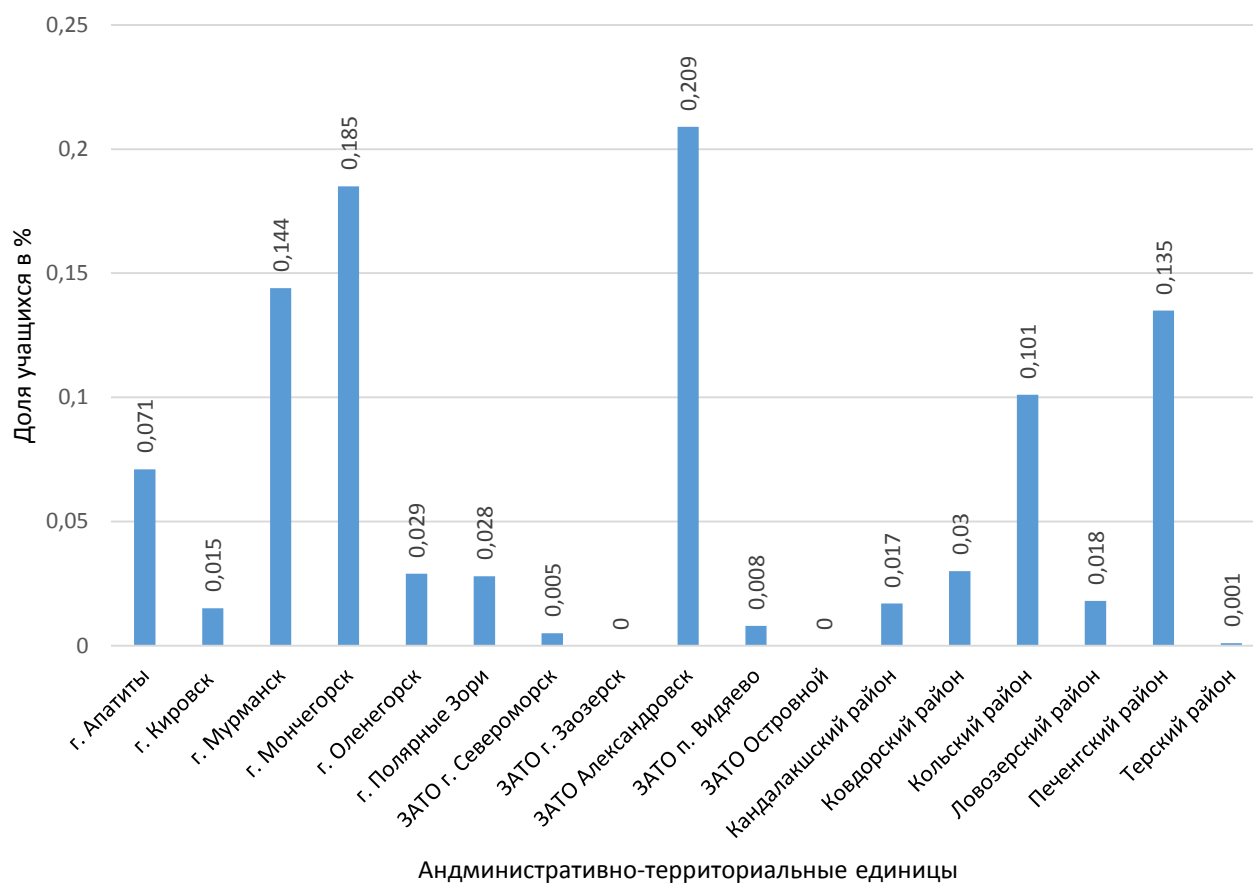
**Число учащихся Мурманской области,  
принявших участие в пригласительном школьном этапе  
всероссийской олимпиады школьников (по предметам)**



**Число и доля учащихся Мурманской области,  
принявших участие в пригласительном школьном этапе  
всероссийской олимпиады школьников по административно-  
территориальным единицам (АТЕ)**

№ п/п	Наименование АТЕ	Число участников	Доля участников по АТЕ от общего числа участников мероприятия	Из них победители и призеры регионального этапа ВсОШ 2019/2020 уч. года
1	г. Апатиты с подведомственной территорией	119	0,071	-
2	г. Кировск с подведомственной территорией	26	0,015	-
3	г. Мурманск	240	0,144	1
4	г. Мончегорск с подведомственной территорией	311	0,185	1
5	г. Оленегорск с подведомственной территорией	49	0,029	-
6	г. Полярные Зори с подведомственной территорией	47	0,028	-
7	ЗАТО г. Североморск	9	0,005	-
8	ЗАТО г. Заозерск	0	0	-
9	ЗАТО Александровск	348	0,209	-
10	ЗАТО п. Видяево	14	0,008	-
11	ЗАТО Островной	0	0	-
12	Кандалакшский район	29	0,017	1
13	Ковдорский район	51	0,030	-
14	Кольский район	170	0,101	-
15	Ловозерский район	31	0,018	-
16	Печенгский район	226	0,135	-
17	Терский район	2	0,001	-
	<b>Всего участников</b>	<b>1672</b>	<b>100</b>	<b>3</b>

**Доля учащихся Мурманской области,  
принявших участие в пригласительном школьном этапе  
всероссийской олимпиады школьников по АТЕ**



**Статистические данные по числу участников учащихся Мурманской области, принявших участие в пригласительном школьном этапе всероссийской олимпиады школьников**

№ п/п	Предмет	Класс обучения	Число участников	Доля участников от числа обучающихся в АТЕ	Из них победители и призеры регионального этапа ВсОШ 2019/2020 уч. года
<b>ЗАТО Александровск</b>					
1	Биология	4	0	0	нет
		5	3	0,5	нет
		6	21	3,8	нет
		7	9	1,8	нет
		8	11	2,3	нет
		9	5	1,1	нет
		10	12	5,5	нет
2	Астрономия	4	0	0	нет
		5	0	0	нет
		6	1	0,2	нет
		7	3	0,6	нет
		8	0	0	нет
		9	0	0	нет
		10	0	0	нет
3	Химия	4	0	0	нет
		5	0	0	нет
		6	0	0	нет
		7	4	0,8	нет
		8	5	1,04	нет
		9	3	0,7	нет
		10	11	5,1	нет
4	Математика	3	36	5,9	нет
		4	48	7,6	нет
		5	19	3,5	нет
		6	36	6,5	нет
		7	24	4,8	нет
		8	21	4,4	нет
		9	8	1,7	нет
		10	13	6,0	нет
5	Физика	4	0	0	нет
		5	2	0,4	нет
		6	3	0,5	нет
		7	13	2,6	нет
		8	4	0,8	нет
		9	1	0,2	нет
		10	7	3,2	нет
6	Информатика	4	7	1,1	нет
		5	1	0,2	нет
		6	3	0,5	нет
		7	3	0,6	нет
		8	4	0,8	нет

№ п/п	Предмет	Класс обучения	Число участников	Доля участников от числа обучающихся в АТЕ	Из них победители и призеры регионального этапа ВсОШ 2019/2020 уч. года
		9	1	0,2	нет
		10	6	2,8	нет
<b>ЗАТО п. Видяево</b>					
1	Биология	4	0	0	нет
		5	0	0	нет
		6	0	0	нет
		7	1	1,8	нет
		8	0	0	нет
		9	2	3,8	нет
		10	0	0	нет
2	Астрономия	4	0	0	нет
		5	0	0	нет
		6	0	0	нет
		7	0	0	нет
		8	0	0	нет
		9	1	1,8	нет
		10	0	0	нет
3	Химия	4	0	0	нет
		5	0	0	нет
		6	0	0	нет
		7	1	1,8	нет
		8	0	0	нет
		9	3	5,6	нет
		10	0	0	нет
4	Математика	3	0	0	нет
		4	0	0	нет
		5	0	0	нет
		6	0	0	нет
		7	1	1,8	нет
		8	1	1,7	нет
		9	0	0	нет
		10	1	1,8	нет
5	Физика	4	0	0	нет
		5	0	0	нет
		6	0	0	нет
		7	0	0	нет
		8	1	1,7	нет
		9	1	1,8	нет
		10	1	1,8	нет
6	Информатика	4	0	0	нет
		5	0	0	нет
		6	0	0	нет
		7	0	0	нет
		8	0	0	нет
		9	0	0	нет
		10	0	0	нет
<b>ЗАТО г. Заозерск</b>					
1	Биология	4	0	0	нет
		5	0	0	нет

№ п/п	Предмет	Класс обучения	Число участников	Доля участников от числа обучающихся в АТЕ	Из них победители и призеры регионального этапа ВсОШ 2019/2020 уч. года
		6	0	0	нет
		7	0	0	нет
		8	0	0	нет
		9	0	0	нет
		10	0	0	нет
2	Астрономия	4	0	0	нет
		5	0	0	нет
		6	0	0	нет
		7	0	0	нет
		8	0	0	нет
		9	0	0	нет
		10	0	0	нет
3	Химия	4	0	0	нет
		5	0	0	нет
		6	0	0	нет
		7	0	0	нет
		8	0	0	нет
		9	0	0	нет
		10	0	0	нет
4	Математика	3	0	0	нет
		4	0	0	нет
		5	0	0	нет
		6	0	0	нет
		7	0	0	нет
		8	0	0	нет
		9	0	0	нет
		10	0	0	нет
5	Физика	4	0	0	нет
		5	0	0	нет
		6	0	0	нет
		7	0	0	нет
		8	0	0	нет
		9	0	0	нет
		10	0	0	нет
6	Информатика	4	0	0	нет
		5	0	0	нет
		6	0	0	нет
		7	0	0	нет
		8	0	0	нет
		9	0	0	нет
<b>ЗАТО г. Североморск</b>					
1	Биология	4	0	0	нет
		5	0	0	нет
		6	0	0	нет
		7	0	0	нет
		8	0	0	нет
		9	0	0	нет
		10	0	0	нет

№ п/п	Предмет	Класс обучения	Число участников	Доля участников от числа обучающихся в АТЕ	Из них победители и призеры регионального этапа ВсОШ 2019/2020 уч. года
2	Астрономия	4	0	0	нет
		5	0	0	нет
		6	0	0	нет
		7	0	0	нет
		8	0	0	нет
		9	0	0	нет
		10	0	0	нет
3	Химия	4	0	0	нет
		5	0	0	нет
		6	0	0	нет
		7	0	0	нет
		8	0	0	нет
		9	0	0	нет
		10	0	0	нет
4	Математика	3	0	0	нет
		4	0	0	нет
		5	5	0,1	нет
		6	0	0	нет
		7	0	0	нет
		8	0	0	нет
		9	2	0,1	нет
		10	0	0	нет
5	Физика	4	0	0	нет
		5	0	0	нет
		6	0	0	нет
		7	0	0	нет
		8	0	0	нет
		9	0	0	нет
6	Информатика	4	0	0	нет
		5	0	0	нет
		6	0	0	нет
		7	0	0	нет
		8	0	0	нет
		9	2	0,1	нет
		10	0	0	нет
<b>г. Апатиты с подведомственной территорией</b>					
1	Биология	4	0	0	нет
		5	2	0,003	нет
		6	2	0,003	нет
		7	2	0,004	нет
		8	3	0,005	нет
		9	3	0,006	-
		10	2	0,007	-
2	Астрономия	4	0	0	нет
		5	0	0	нет
		6	0	0	нет
		7	0	0	нет
		8	0	0	нет
9	1	0,002	нет		



№ п/п	Предмет	Класс обучения	Число участников	Доля участников от числа обучающихся в АТЕ	Из них победители и призеры регионального этапа ВсОШ 2019/2020 уч. года
		10	1	0,003	нет
3	Химия	4	0	0	нет
		5	0	0	нет
		6	0	0	нет
		7	0	0	нет
		8	4	0,007	нет
		9	4	0,007	-
		10	4	0,013	-
4	Математика	3	7	0,012	нет
		4	7	0,012	нет
		5	6	0,010	нет
		6	14	0,021	нет
		7	8	0,015	нет
		8	4	0,007	-
		9	17	0,031	-
		10	3	0,010	-
5	Физика	4	0	0	нет
		5	0	0	нет
		6	0	0	нет
		7	2	0,004	-
		8	5	0,009	-
		9	4	0,007	-
		10	2	0,007	-
6	Информатика	4	0	0	нет
		5	0	0	нет
		6	0	0	нет
		7	2	0,004	нет
		8	1	0,002	нет
		9	4	0,007	-
		10	5	0,017	-
<b>г. Кировск с подведомственной территорией</b>					
1	Биология	4	0	0	Нет
		5	0	0	Нет
		6	0	0	Нет
		7	1	-	Нет
		8	0	0	Нет
		9	1	-	Нет
		10	0	0	Нет
2	Астрономия	4	0	0	Нет
		5	0	0	Нет
		6	0	0	Нет
		7	0	0	Нет
		8	0	0	Нет
		9	0	0	Нет
		10	0	0	Нет
3	Химия	4	0	0	Нет
		5	0	0	Нет
		6	0	0	Нет
		7	0	0	Нет

№ п/п	Предмет	Класс обучения	Число участников	Доля участников от числа обучающихся в АТЕ	Из них победители и призеры регионального этапа ВсОШ 2019/2020 уч. года
		8	0	0	Нет
		9	0	0	Нет
		10	0	0	Нет
4	Математика	3	1	-	Нет
		4	1	-	Нет
		5	1	-	Нет
		6	2	-	Нет
		7	1	-	Нет
		8	0	0	Нет
		9	0	0	Нет
		10	12	-	Нет
		5	Физика	4	0
5	0			0	Нет
6	0			0	Нет
7	2			-	Нет
8	0			0	Нет
9	0			0	Нет
10	2			-	Нет
6	Информатика	4	0	0	Нет
		5	0	0	Нет
		6	0	0	Нет
		7	0	0	Нет
		8	2	-	Нет
		9	0	0	Нет
		10	0	0	Нет
<b>г. Мончегорск с подведомственной территорией</b>					
1	Биология	4	1	0,2	Нет
		5	0	0	Нет
		6	0	0	Нет
		7	0	0	Нет
		8	5	1,9	Нет
		9	1	0,2	-
		10	0	0	-
2	Астрономия	4	8	1,5	Нет
		5	1	0,2	Нет
		6	0	0	Нет
		7	0	0	Нет
		8	0	0	Нет
		9	0	0	Нет
		10	0	0	Нет
3	Химия	4	0	0	Нет
		5	0	0	Нет
		6	0	0	Нет
		7	0	0	Нет
		8	4	0,9	Нет
		9	2	0,5	1
		10	5	2,9	-
4	Математика	3	49	9,0	Нет
		4	38	7,1	Нет

№ п/п	Предмет	Класс обучения	Число участников	Доля участников от числа обучающихся в АТЕ	Из них победители и призеры регионального этапа ВсОШ 2019/2020 уч. года
		5	16	3,4	Нет
		6	15	3,2	Нет
		7	29	6,0	Нет
		8	14	3,0	Нет
		9	20	4,5	-
		10	14	6,4	-
5	Физика	4	1	0,2	нет
		5	0	0	нет
		6	1	0,2	нет
		7	7	1,4	нет
		8	5	1,1	нет
		9	8	3,5	-
		10	10	4,6	-
6	Информатика	4	24	4,5	нет
		5	2	0,4	нет
		6	1	0,2	нет
		7	8	1,7	нет
		8	8	1,7	нет
		9	5	1,1	нет
		10	9	4,1	нет
<b>г. Мурманск</b>					
1	Биология	4	3	0	нет
		5	0	0	нет
		6	5	0	нет
		7	4	0	нет
		8	0	0	нет
		9	1	0	0
		10	0	0	0
2	Астрономия	4	5	0	нет
		5	2	0	нет
		6	2	0	нет
		7	1	0	нет
		8	1	0	нет
		9	1	0	нет
		10	0	0	нет
3	Химия	4	0	0	нет
		5	0	0	нет
		6	1	0	нет
		7	1	0	нет
		8	1	0	нет
		9	6	0	0
		10	0	0	0
4	Математика	3	39	1	нет
		4	47	2	нет
		5	15	1	нет
		6	9	0	нет
		7	12	0	нет
		8	3	0	0
		9	18	1	0

№ п/п	Предмет	Класс обучения	Число участников	Доля участников от числа обучающихся в АТЕ	Из них победители и призеры регионального этапа ВсОШ 2019/2020 уч. года
		10	4	0	0
5	Физика	4	0	0	нет
		5	0	0	нет
		6	1	0	нет
		7	3	0	0
		8	1	0	0
		9	6	0	0
		10	4	0	0
6	Информатика	4	13	0	нет
		5	4	0	нет
		6	3	0	нет
		7	0	0	нет
		8	1	0	нет
		9	9	0	0
		10	14	0	1
<b>г. Оленегорск с подведомственной территорией</b>					
1	Биология	4	0	0	-
		5	0	0	-
		6	0	0	-
		7	1	0,31	-
		8	0	0	-
		9	2	0,63	нет
		10	0	0	-
2	Астрономия	4	0	0	-
		5	0	0	-
		6	0	0	-
		7	0	0	-
		8	0	0	-
		9	0	0	-
		10	0	0	-
3	Химия	4	0	0	-
		5	0	0	-
		6	0	0	-
		7	0	0	-
		8	0	0	-
		9	3	0,95	нет
		10	1	0,79	нет
4	Математика	3	13	4,1	-
		4	2	0,6	-
		5	9	2,8	-
		6	8	2,61	-
		7	1	0,31	-
		8	1	0,35	нет
		9	1	0,32	нет
		10	1	0,79	нет
5	Физика	4	0	0	-
		5	0	0	-
		6	0	0	-
		7	0	0	-

№ п/п	Предмет	Класс обучения	Число участников	Доля участников от числа обучающихся в АТЕ	Из них победители и призеры регионального этапа ВсОШ 2019/2020 уч. года
		8	0	0	-
		9	5	1,58	нет
		10	0	0	-
6	Информатика	4	0	0	-
		5	0	0	-
		6	0	0	-
		7	0	0	-
		8	0	0	-
		9	1	0,32	нет
		10	0	0	-
<b>г. Полярные Зори с подведомственной территорией</b>					
1	Биология	4	0	0	нет
		5	0	0	нет
		6	0	0	нет
		7	0	0	нет
		8	0	0	нет
		9	0	0	-
		10	0	0	-
2	Астрономия	4	0	0	нет
		5	0	0	нет
		6	0	0	нет
		7	0	0	нет
		8	0	0	нет
		9	0	0	нет
		10	0	0	нет
3	Химия	4	0	0	нет
		5	0	0	нет
		6	0	0	нет
		7	0	0	нет
		8	0	0	нет
		9	0	0	-
		10	0	0	-
4	Математика	3	0	0	нет
		4	1	0,07	нет
		5	2	0,15	нет
		6	19	1,4	нет
		7	13	0,95	нет
		8	3	0,22	-
		9	6	0,44	-
		10	0	0	-
5	Физика	4	0	0	нет
		5	0	0	нет
		6	0	0	нет
		7	1	0,07	-
		8	2	0,15	-
		9	0	0	-
		10	0	0	-
6	Информатика	4	0	0	нет
		5	0	0	нет

№ п/п	Предмет	Класс обучения	Число участников	Доля участников от числа обучающихся в АТЕ	Из них победители и призеры регионального этапа ВсОШ 2019/2020 уч. года
		6	0	0	нет
		7	0	0	нет
		8	0	0	нет
		9	0	0	-
		10	0	0	-
<b>Кандалакшский район</b>					
1	Биология	4	0	0	нет
		5	0	0	нет
		6	0	0	нет
		7	0	0	нет
		8	0	0	нет
		9	0	0	нет
		10	0	0	нет
2	Астрономия	4	0	0	нет
		5	0	0	нет
		6	0	0	нет
		7	0	0	нет
		8	0	0	нет
		9	0	0	нет
		10	0	0	нет
3	Химия	4	0	0	нет
		5	0	0	нет
		6	0	0	нет
		7	0	0	нет
		8	0	0	нет
		9	1	-	1
		10	0	0	нет
4	Математика	3	0	0	нет
		4	0	0	нет
		5	2	-	нет
		6	1	-	нет
		7	1	-	нет
		8	0	0	нет
		9	4	-	нет
		10	0	0	нет
5	Физика	4	0	0	нет
		5	0	0	нет
		6	7	-	нет
		7	6	-	нет
		8	1	-	нет
		9	7	-	нет
		10	0	0	нет
6	Информатика	4	0	0	нет
		5	0	0	нет
		6	0	0	нет
		7	0	0	нет
		8	0	0	нет
		9	0	0	нет
		10	0	0	нет

№ п/п	Предмет	Класс обучения	Число участников	Доля участников от числа обучающихся в АТЕ	Из них победители и призеры регионального этапа ВсОШ 2019/2020 уч. года
<b>Ковдорский район</b>					
1	Биология	4	0	0	нет
		5	0	0	нет
		6	0	0	нет
		7	0	0	нет
		8	0	0	нет
		9	0	0	нет
		10	0	0	нет
2	Астрономия	4	0	0	нет
		5	0	0	нет
		6	0	0	нет
		7	0	0	нет
		8	0	0	нет
		9	0	0	нет
		10	1	1	нет
3	Химия	4	0	0	нет
		5	0	0	нет
		6	0	0	нет
		7	0	0	нет
		8	0	0	нет
		9	0	0	нет
		10	0	0	нет
4	Математика	3	1	1	нет
		4	5	2	нет
		5	2	1	нет
		6	3	2	нет
		7	5	4	нет
		8	5	3	нет
		9	3	2	нет
		10	5	5	нет
5	Физика	4	0	0	нет
		5	0	0	нет
		6	0	0	нет
		7	2	2	нет
		8	2	1	нет
		9	2	1	нет
		10	3	3	нет
6	Информатика	4	0	0	нет
		5	0	0	нет
		6	0	0	нет
		7	2	2	нет
		8	2	1	нет
		9	4	2	нет
		10	4	4	нет
<b>Кольский район</b>					
1	Биология	4	14	3,6	нет
		5	5	1,4	нет
		6	6	1,8	нет

№ п/п	Предмет	Класс обучения	Число участников	Доля участников от числа обучающихся в АТЕ	Из них победители и призеры регионального этапа ВсОШ 2019/2020 уч. года
		7	3	0,9	нет
		8	2	0,6	нет
		9	3	0,9	нет
		10	2	1,9	нет
2	Астрономия	4	4	1,0	нет
		5	0	0	нет
		6	0	0	нет
		7	0	0	нет
		8	0	0	нет
		9	0	0	нет
		10	4	3,7	нет
		3	Химия	7	0
8	1			0,3	нет
9	6			1,7	нет
10	1			0,9	нет
4	Математика	3	8	1,9	нет
		4	30	7,9	нет
		5	8	2,3	нет
		6	11	3,2	нет
		7	12	3,8	нет
		8	7	2,3	нет
		9	8	2,3	нет
		10	4	3,7	нет
5	Физика Физика	6	0	0	нет
		7	5	1,6	нет
		8	4	1,3	нет
		9	8	2,6	нет
		10	1	0,9	нет
6	Информатика	4	5	1,3	нет
		5	0	0	нет
		6	0	0	нет
		7	1	0,3	нет
		8	2	0,6	нет
		9	2	0,5	нет
		10	3	2,8	нет
<b>Ловозерский район</b>					
1	Биология	4	0	0	нет
		5	0	0	нет
		6	0	0	нет
		7	0	0	нет
		8	0	0	нет
		9	0	0	нет
		10	0	0	нет
2	Астрономия	4	0	0	нет
		5	0	0	нет
		6	0	0	нет
		7	0	0	нет
		9	0	0	нет



№ п/п	Предмет	Класс обучения	Число участников	Доля участников от числа обучающихся в АТЕ	Из них победители и призеры регионального этапа ВсОШ 2019/2020 уч. года
		10	0	0	нет
3	Химия	7	0	0	нет
		8	0	0	нет
		9	0	0	нет
		10	0	0	нет
4	Математика	3	0	0	нет
		4	7	8	нет
		5	0	0	нет
		6	0	0	нет
		7	6	7	нет
		8	9	14	нет
		9	0	0	нет
		10	2	5	нет
5	Физика	6	0	0	нет
		7	0	0	нет
		8	4	6	нет
		9	0	0	нет
		10	3	8	нет
6	Информатика	4	0	0	нет
		5	0	0	нет
		6	0	0	нет
		7	0	0	нет
		8	0	0	нет
		9	0	0	нет
		10	0	0	нет
<b>Печенгский район</b>					
1	Биология	4	0	0	нет
		5	0	0	нет
		6	7	2	нет
		7	3	0,8	нет
		8	1	0,7	нет
		9	10	3	-
		10	12	9	-
2	Астрономия	4	0	0	нет
		5	0	0	нет
		6	0	0	нет
		7	0	0	нет
		8	0	0	нет
		9	0	0	нет
		10	0	0	нет
3	Химия	4	0	0	нет
		5	0	0	нет
		6	0	0	нет
		7	0	0	нет
		8	1	0,7	нет
		9	14	4	-
		10	11	8	-
4	Математика	3	22	5	нет
		4	10	2	нет

№ п/п	Предмет	Класс обучения	Число участников	Доля участников от числа обучающихся в АТЕ	Из них победители и призеры регионального этапа ВсОШ 2019/2020 уч. года
		5	8	2	нет
		6	19	5	нет
		7	10	3	нет
		8	7	2	-
		9	6	2	-
		10	29	22	-
5	Физика	4	0	0	нет
		5	0	0	нет
		6	0	0	нет
		7	1	0,3	
		8	8	2	-
		9	17	5	-
		10	10	7	-
6	Информатика	4	0	0	нет
		5	0	0	нет
		6	0	0	нет
		7	3	0,8	нет
		8	2	0,5	нет
		9	5	1	-
		10	10	7	-
<b>Терский район</b>					
1	Биология	4	0	0	нет
		5	0	0	нет
		6	0	0	нет
		7	0	0	нет
		8	0	0	нет
		9	0	0	-
		10	0	0	-
2	Астрономия	4	0	0	нет
		5	0	0	нет
		6	0	0	нет
		7	0	0	нет
		8	0	0	нет
		9	0	0	нет
		10	0	0	нет
3	Химия	4	0	0	нет
		5	0	0	нет
		6	0	0	нет
		7	0	0	нет
		8	0	0	нет
		9	0	0	-
		10	0	0	-
4	Математика	3	0	0	нет
		4	0	0	нет
		5	0	0	нет
		6	0	0	нет
		7	0	0	нет
		8	0	0	-
		9	1	0	нет

№ п/п	Предмет	Класс обучения	Число участников	Доля участников от числа обучающихся в АТЕ	Из них победители и призеры регионального этапа ВсОШ 2019/2020 уч. года
		10	1	0	нет
5	Физика	4	0	0	нет
		5	0	0	нет
		6	0	0	нет
		7	0	0	-
		8	0	0	-
		9	0	0	-
		10	0	0	-
		6	Информатика	4	0
5	0			0	нет
6	0			0	нет
7	0			0	нет
8	0			0	нет
9	0			0	-
10	0			0	
	<b>Итого</b>				<b>1672</b>

Таблица 51

**Число победителей и призеров пригласительного школьного этапа ВсОШ по предметам**

Класс/ предмет	Астрономия		Биология		Информатика		Математика		Физика		Химия	
	Число победит.	Число призер.	Число победит.	Число призер.	Число победит.	Число призер.	Число победит.	Число призер.	Число победит.	Число призер.	Число победит.	Число призер.
3							6	89				
4	3	12	5	12	3	11	14	111				
5		4		9	3	6	10	61				
6		3	5	8	3	1	17	52	2	9		
7	1	3	4	12	5	5	3	28	6	26	1	4
8	1	3	2	7	1	3	7	33	8	20	5	17
9		1	3	7	2	4	6	21	2	9	7	29
10	1	2	1	8		5	5	37	1	20	1	9
Всего победителей и призеров	6	28	20	63	17	35	68	432	19	84	14	59
<b>ИТОГО</b>	<b>34</b>	<b>34</b>	<b>83</b>	<b>83</b>	<b>52</b>	<b>52</b>	<b>500</b>	<b>500</b>	<b>103</b>	<b>103</b>	<b>73</b>	<b>73</b>

РЕГИОНАЛЬНЫЙ КООРДИНАЦИОННЫЙ ЦЕНТР ПО РАБОТЕ  
С ОДАРЁННЫМИ ДЕТЬМИ

Адрес:

183031, г. Мурманск, пр-т Героев-Североморцев, д. 2, каб. 201

Телефоны:

8 (815-2) 43-46-70, 8 (815-2) 41-17-16

e-mail: [rkcod@laplandiya.org](mailto:rkcod@laplandiya.org)

Время работы:

Понедельник-пятница: 9:00-17:15 (перерыв 13:00-14:00)

Суббота, Воскресенье: выходной