

Министерство образования и науки Мурманской области



**Анализ участия учащихся Мурманской области в
региональном и заключительном этапах всероссийской
олимпиады школьников
в период 2017-2021 гг.**

**Мурманск
2021**

Министерство образования и науки Мурманской области

Анализ участия учащихся
Мурманской области в региональном и заключительном
этапах всероссийской олимпиады школьников
в период 2017-2021 гг.

Мурманск
2021

Авторы-составители:

С.В. Кулаков, директор ГАУДО МО «Мурманский областной центр дополнительного образования «Лапландия»;

М.Н. Филютнич, заведующий отделом «Региональный координационный центр по работе с одаренными детьми» ГАУДО МО «Мурманский областной центр дополнительного образования «Лапландия»;

Ю.Н. Макарова, старший методист отдела «Региональный координационный центр по работе с одаренными детьми» ГАУДО МО «Мурманский областной центр дополнительного образования «Лапландия».

**Анализ участия учащихся Мурманской области
в региональном и заключительном этапах всероссийской
олимпиады школьников в период 2017-2021 гг./ Авт.-сост.:**

С.В. Кулаков, М.Н. Филютнич, Ю.Н. Макарова.- Мурманск:
ГАУДО МО «МОЦДО «Лапландия», 2021. – 110 с.

В сборник включены аналитические справки и статистические материалы по результатам участия школьников Мурманской области в региональном и заключительном этапах всероссийской олимпиады школьников в 2020/2021 учебном году, а также за предыдущие 3 учебных года. Представлены статистические данные без учета факторов, влияющих на них, по общеобразовательным предметам, классам, административно-территориальным единицам, образовательным организациям Мурманской области.

Материалы предназначены для специалистов органов, осуществляющих управление в сфере образования, методических служб, педагогических работников общеобразовательных организаций.

СОДЕРЖАНИЕ

Анализ количественных показателей участия учащихся Мурманской области в региональном и заключительном этапах всероссийской олимпиады школьников в период 2017-2021 гг.	4
Анализ качественных показателей участия учащихся Мурманской области в региональном и заключительном этапах всероссийской олимпиады школьников в период 2017-2021 гг.	20
Заключение.....	35
Справочная информация	37
Число участников, победителей и призеров регионального и заключительного этапов всероссийской олимпиады школьников по предметам и административно-территориальным единицам	37
Результативность участия административно-территориальных единиц в региональном этапе всероссийской олимпиады школьников по предметам в 2017-2020 гг.	57
Число участников, победителей и призеров регионального этапа всероссийской олимпиады школьников по образовательным организациям и административно-территориальным единицам Мурманской области	71
Число участников регионального этапа всероссийской олимпиады школьников, набравших менее 10 % от максимально возможных баллов	81
Олимпиады для 7-8 классов	86
Информация об участии учащихся Мурманской области в пригласительном школьном этапе всероссийской олимпиады школьников в 2019/2020 учебном году.....	89

Анализ количественных показателей участия учащихся Мурманской области в региональном и заключительном этапах всероссийской олимпиады школьников в период 2017-2021 гг.

В данном разделе приведен краткий анализ динамики числа участников, победителей и призеров регионального и заключительного этапов всероссийской олимпиады школьников по общеобразовательным предметам, классам и административно-территориальным единицам области.

В период с 12 января по 25 февраля 2021 года состоялся региональный этап всероссийской олимпиады школьников по 21 общеобразовательному предмету. Его участниками стали 1002 школьников, из них 217 человек стали победителями и призёрами, что составляет 21,66 % от общего числа участников, 180 школьников приняли участие в двух и более олимпиадах, из них победителями и призерами двух более олимпиад стали 26 человек.

Для сравнения в 2019/2020 учебном году из 912 участников 60 обучающихся стали участниками двух и более олимпиад, из них 31 – победителями, призерами двух и более олимпиад, 17 обучающихся на протяжении двух последних лет показывают стабильно высокие результаты участия в двух и более олимпиадах и становятся в них победителями и призерами.

Следует отметить, что ежегодно увеличивается число участников регионального этапа. Для сравнения в 2017/2018 учебном году в региональном этапе приняли участие 903 обучающихся 7-11 классов, в 2018/2019 учебном году – 886 человек, в 2019/2020 учебном году – 912 человек. В период с 2017 по 2020 годы увеличивались число и доля победителей и призеров от числа участников регионального этапа: в 2017/2018 учебном году 207 победителей и призеров, что составило 22,9 % от общего числа участников, в 2018/2019 - 212 победителей и призеров (23,9%) и в 2019/2020 учебном году 229 участников (25,1 %) стали победителями и призерами. В этом учебном году доля победителей и призеров несколько уменьшилась, что объясняется качеством обучения в условиях сложной эпидемиологической обстановки.

Сводная информация о динамике числа участников, победителей и призеров регионального этапа всероссийской олимпиады школьников за четыре года приведена в таблице 1.

Таблица 1

Число участников, победителей и призеров регионального этапа всероссийской олимпиады школьников (2017-2021 гг.)

Учебный год	Число участников	Число победителей и призеров	Доля победителей и призеров от общего числа участников
2017/2018	903	207	22,93
2018/2019	886	212	23,93
2019/2020	912	229	25,11
2020/2021	1002	217	21,66

Анализ данных показывает, что на протяжении 2018-2020 годов наблюдается тенденция к уменьшению числа участников регионального этапа всероссийской олимпиады школьников по предметам биология, информатика, литература, МХК, ОБЖ, право, технология. В то же время незначительно увеличилось число участников по предметам астрономия, история, математика, обществознание, русский язык, физическая культура, экология, экономика. По остальным предметам показатели числа участников остаются в пределах предыдущих лет.

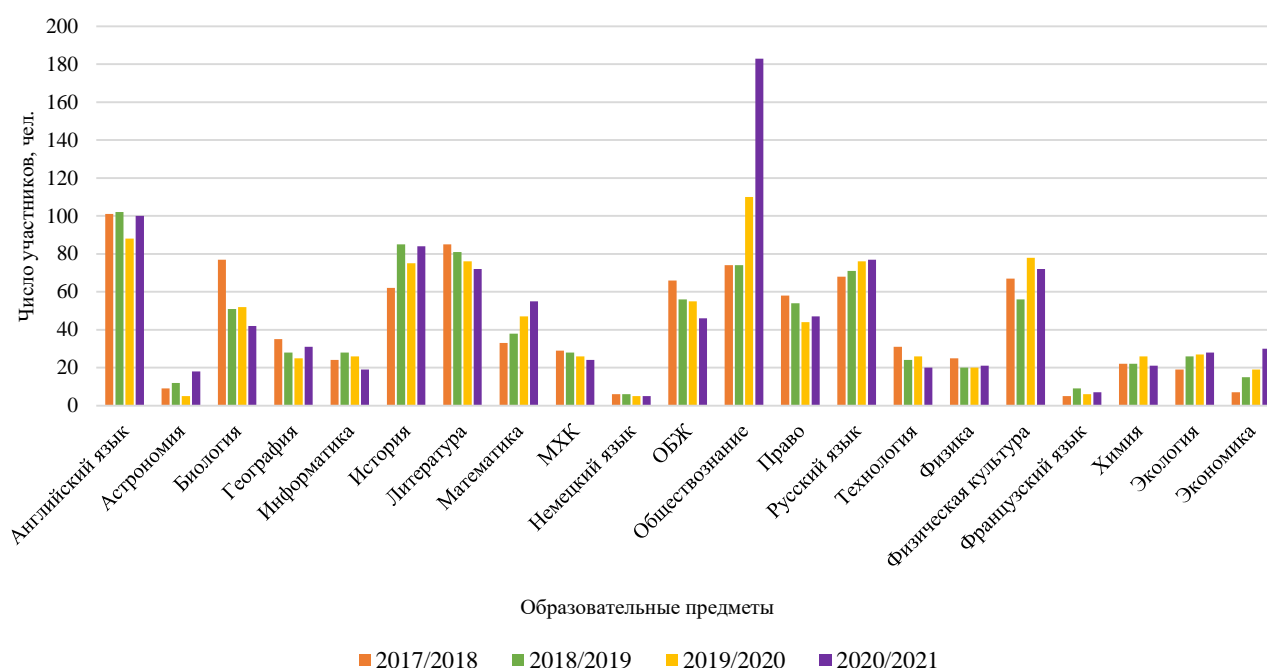
Информация о динамике числа участников регионального этапа всероссийской олимпиады школьников по общеобразовательным предметам за три года приведена в таблице 2 и диаграмме 1.

Таблица 2

Число участников регионального этапа всероссийской олимпиады школьников по общеобразовательным предметам (2018-2021 гг.)

Наименование предмета	2017/2018 учебный год	2018/2019 учебный год	2019/2020 учебный год	2020/2021 учебный год
Английский язык	101	102	88	100
Астрономия	9	12	5	18
Биология	77	51	52	42
География	35	28	25	31
Информатика	24	28	26	19
История	62	85	75	84
Литература	85	81	76	72
Математика	33	38	47	55
МХК	29	28	26	24
Немецкий язык	6	6	5	5
ОБЖ	66	56	55	46
Обществознание	74	74	110	183
Право	58	54	44	47
Русский язык	68	71	76	77
Технология	31	24	26	20
Физика	25	20	20	21
Физическая культура	67	56	78	72
Французский язык	5	9	6	7
Химия	22	22	26	21
Экология	19	26	27	28
Экономика	7	15	19	30
ИТОГО	903	886	912	1002

Число участников регионального этапа всероссийской олимпиады школьников по общеобразовательным предметам (2018-2021 гг.)



Анализируя показатели участия учащихся 7-11 классов в региональном этапе всероссийской олимпиады школьников, можно сделать вывод, что на протяжении последних четырех лет самое большое число участников регионального этапа всероссийской олимпиады школьников было из г. Мурманск. Более 50 участников из городов Апатиты, Мончегорск, Оленегорск, ЗАТО г. Североморск, ЗАТО Александровск.

За последние три года увеличивается доля участников регионального этапа всероссийской олимпиады школьников от общего числа учащихся 7-11 классов в административно-территориальных единицах: г. Апатиты, г. Мончегорск, г. Полярные Зори, ЗАТО г. Североморск, ЗАТО Александровск, ЗАТО п. Видяево, Ловозерский и Терский районы. При этом происходит уменьшение доли участников от Ковдорского, Кольского районов. После увеличения в 2019 году, незначительно снизилась в 2020 году доля участников у административно-территориальных единиц: г. Оленегорск, г. Кировска. В пределах предыдущих лет остается доля участников регионального этапа всероссийской олимпиады школьников от общего числа учащихся 7-11 классов в АТЕ у г. Мурманска, ЗАТО г. Заозерск, Печенгского, Кандалакшского районов.

Одновременно самый высокий процент участников от административно-территориальной единицы от общего числа участников регионального этапа всероссийской олимпиады школьников наблюдается в г. Мурманске, г. Апатиты, г. Мончегорске, ЗАТО Александровск. Подробно динамика показателей представлена в таблице 3 и диаграммах 2, 3.

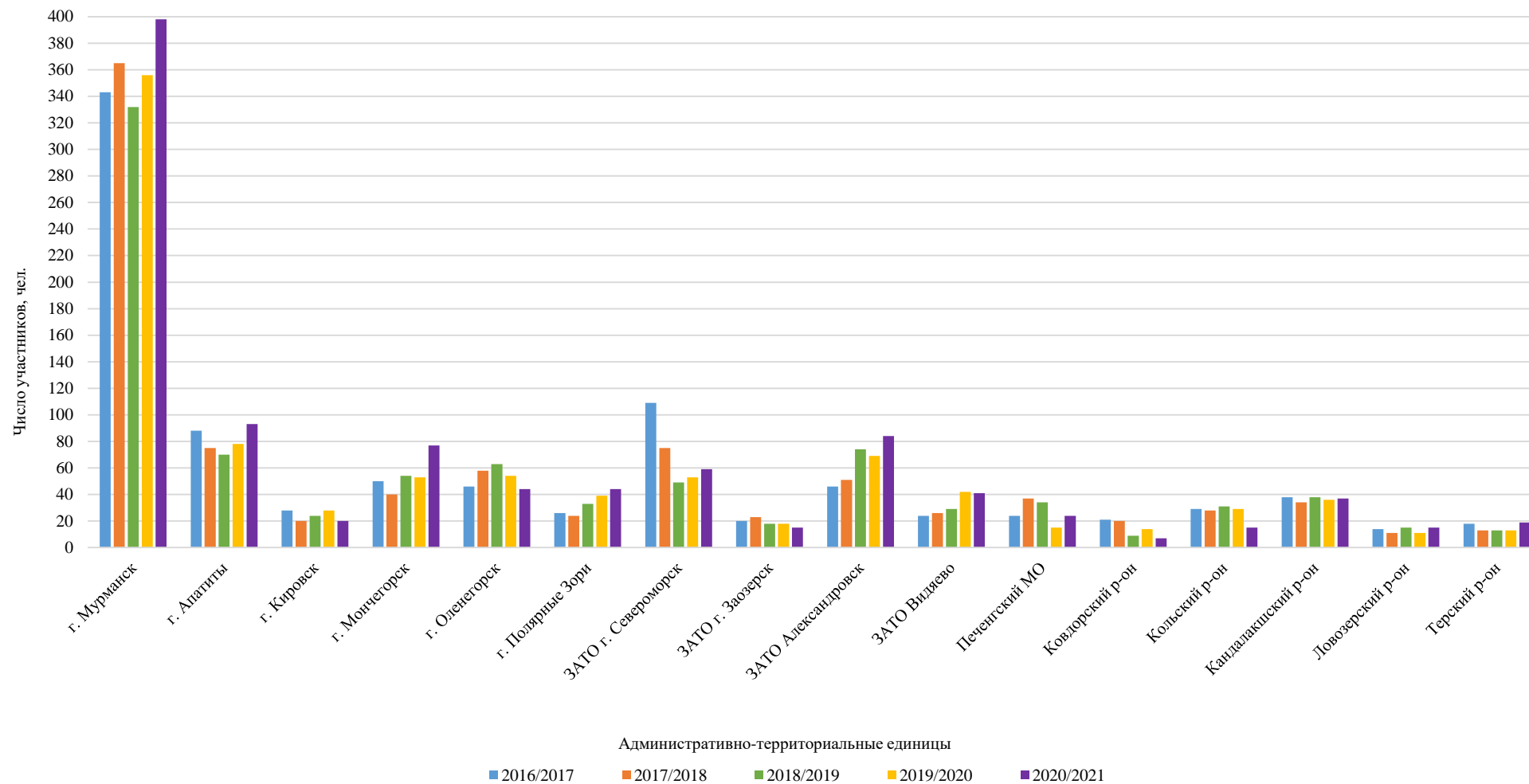
Доля участников регионального этапа всероссийской олимпиады школьников от общего числа учащихся 7-11 классов по административно-территориальным единицам Мурманской области

Наименование административно-территориальной единицы	Учебный год	Число учащихся АТЕ¹	Число участников регионального этапа ВсОШ	Доля участников регионального этапа ВсОШ от общего числа учащихся АТЕ (в %)	Доля участников АТЕ от общего числа участников регионального этапа ВсОШ (в %)
г. Апатиты с подведомственной территорией	2017-2018	2288	75	3,3	8,3
	2018-2019	2007	70	3,5	8,5
	2019/2020	1982	78	3,9	8,5
	2020/2021	2280	93	4,1	9,3
г. Кировск с подведомственной территорией	2017-2018	1177	20	1,7	2,2
	2018-2019	1181	24	2,0	2,7
	2019/2020	1178	28	2,4	3,1
	2020/2021	1170	20	1,7	2,0
г. Мурманск	2017-2018	11591	365	3,1	40,2
	2018-2019	10931	332	3,0	37,5
	2019/2020	10727	356	3,3	39,03
	2020/2021	10367	398	3,8	39,7
г. Мончегорск с подведомственной территорией	2017-2018	1948	40	2,1	4,4
	2018-2019	1789	54	3,0	6,1
	2019/2020	1823	53	2,9	5,8
	2020/2021	1740	77	4,4	7,7
г. Оленегорск с подведомственной территорией	2017-2018	1227	58	4,7	6,4
	2018-2019	1161	63	5,4	7,1
	2019/2020	1181	54	4,6	5,9
	2020/2021	1244	44	3,5	4,4
г. Полярные Зори с подведомственной территорией	2017-2018	732	24	3,3	2,6
	2018-2019	719	33	4,6	3,7
	2019/2020	762	39	5,1	4,3
	2020/2021	771	44	5,7	4,4
ЗАТО г. Североморск	2017-2018	2504	75	3	8,3
	2018-2019	2478	49	2	5,5
	2019/2020	2476	53	2,1	5,8
	2020/2021	2448	59	2,4	5,9

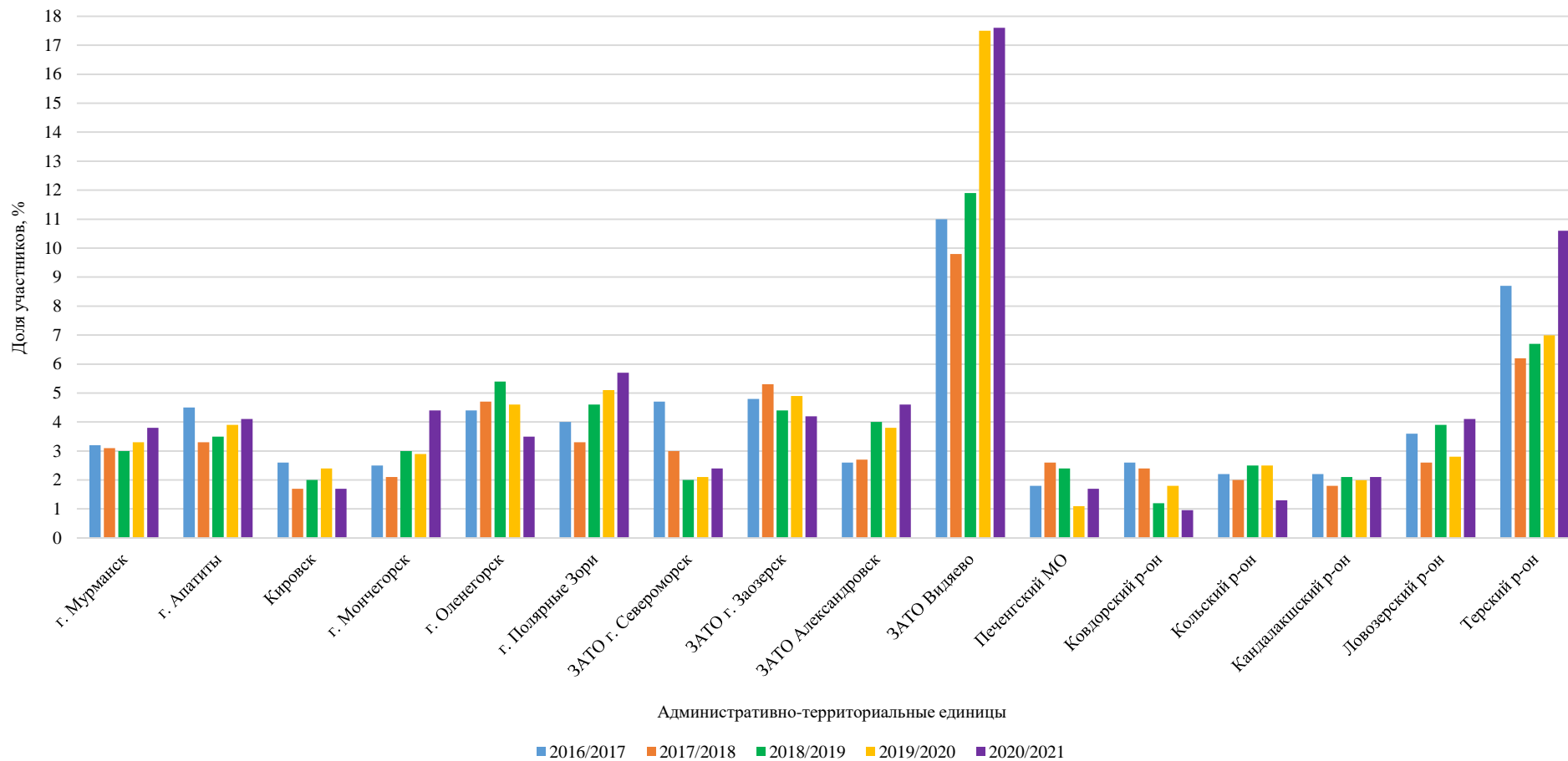
¹Число учащихся общеобразовательных классов школ области, за исключением детей коррекционных классов за учебный год по статистическим данным.

Наименование административно-территориальной единицы	Учебный год	Число учащихся АТЕ ¹	Число участников регионального этапа ВсОШ	Доля участников регионального этапа ВсОШ от общего числа учащихся (в%)	Доля участников АТЕ от общего числа участников регионального этапа ВсОШ (в %)
ЗАТО г. Заозерск	2017-2018	437	23	5,3	2,5
	2018-2019	405	18	4,4	2,0
	2019/2020	367	18	4,9	1,97
	2020/2021	354	15	4,2	1,5
ЗАТО Александровск	2017-2018	1912	51	2,7	5,6
	2018-2019	1844	74	4,0	8,3
	2019/2020	1827	69	3,8	7,6
	2020/2021	1807	84	4,6	8,4
ЗАТО п. Видяево	2017-2018	266	26	9,8	2,9
	2018-2019	244	29	11,9	3,3
	2019/2020	240	42	17,5	4,6
	2020/2021	233	41	17,6	4,1
Печенгский муниципальный округ	2017-2018	1411	37	2,6	4,1
	2018-2019	1386	34	2,4	3,8
	2019/2020	1407	15	1,1	1,6
	2020/2021	1396	24	1,7	2,4
Ковдорский район	2017-2018	821	20	2,4	2,2
	2018-2019	775	9	1,2	1,0
	2019/2020	768	14	1,8	1,5
	2020/2021	730	7	0,96	0,7
Кольский район	2017-2018	1385	28	2	3,1
	2018-2019	1237	31	2,5	3,5
	2019/2020	1156	29	2,5	3,2
	2020/2021	1151	15	1,3	1,5
Кандалакшский район	2017-2018	1876	34	1,8	3,8
	2018-2019	1805	38	2,1	4,3
	2019/2020	1805	36	1,99	3,9
	2020/2021	1758	37	2,1	3,7
Ловозерский район	2017-2018	431	11	2,6	1,2
	2018-2019	386	15	3,9	1,7
	2019/2020	395	11	2,8	1,2
	2020/2021	366	15	4,1	1,5
Терский район	2017-2018	211	13	6,2	1,4
	2018-2019	195	13	6,7	1,5
	2019/2020	186	13	6,99	1,4
	2020/2021	180	19	10,6	1,9
ЗАТО г. Островной	2017-2018	71	0	0	0
	2018-2019	68	0	0	0
	2019/2020	60	0	0	0
	2020/2021	47	0	0	0

Число участников регионального этапа всероссийской олимпиады школьников по административно-территориальным единицам Мурманской области



Доля участников регионального этапа всероссийской олимпиады школьников от общего числа учащихся 7-11 классов по административно-территориальным единицам Мурманской области (в %)



Данные результативности участия в региональном этапе всероссийской олимпиады школьников за последние четыре года показывают, что увеличивается доля победителей и призеров от общего числа победителей и призеров регионального этапа ВсОШ у участников от ЗАТО Александровск, г. Мончегорска, г. Апатиты, ЗАТО п. Видяево, в тоже время уменьшаются показатели у участников от г. Мурманска, г. Кировска, г. Оленегрска, г. Полярные Зори, Кольского района.

В 2020/2021 учебном году значительная доля победителей и призеров по административным территориальным единицам от общего числа победителей и призеров представлена следующим образом: Мурманск – 47,1 %, ЗАТО Александровск – 11,99 %, Апатиты – 8,76 %, ЗАТО г. Североморск – 6,46 %, ЗАТО п. Видяево – 5,99 %, Мончегорск – 5,99 %. Самые низкие показатели наблюдаются в ЗАТО Заозерск – 0,93 %, Терском районе - 0,93 %, Ловозерском районе – 0 %

Информация о числе и доле победителей и призеров регионального и заключительного этапов всероссийской олимпиады школьников относительно числа участников от административно-территориальной единицы представлены в таблицах 4, 5 и диаграмме 4.

Как показывают данные, приведенные в таблице 6, наибольшее число участников регионального этапа всероссийской олимпиады школьников в 2019/2020 учебном году составили учащиеся 11 классов – 340 участников (37,28 %), 10 классов – 276 участник (30,26 %), 9 классов – 287 участников (31,47 %). Из них доля победителей и призеров составляет среди учащихся 11 классов – 38,43 % от общего числа победителей и призеров, среди учащихся 10 классов – 30,13 %, среди учащихся 9 классов – 30,57 %.

Таблица 7 демонстрирует число участников регионального этапа всероссийской олимпиады школьников в 2020/2021 учебном году: учащиеся 11 классов – 360 участников (35,9 %), 10 классов – 347 участников (34,6 %), 9 классов – 314 участников (15,6 %); доля победителей и призеров среди учащихся 11 классов – 37,3 % от общего числа победителей и призеров, среди учащихся 10 классов – 32,7 %, среди учащихся 9 классов – 29,4 %.

Как видно из статистических данных, в 2020/2021 учебном году произошло увеличение числа участников 9, 10 и 11 классов, при этом увеличилась доля победителей и призеров 10 класса и уменьшилась доля победителей и призеров 9 и 11 классов.

В 2020/2021 учебном году также уменьшилось и число участников, выполнявших задания для более старших классов по отношению к тем, в которых они проходят обучение: в 2019/2020 учебном году – 1 учащийся 7 класса и 8 учащихся 8 класса, из них 2 стали призерами, в 2020/2021 учебном году – 5 учащихся 8 класса, из них 1 стал победителем, 1 призером.

Таблица 4

Доля победителей и призеров регионального этапа всероссийской олимпиады школьников от общего числа участников, представленных административно-территориальными единицами Мурманской области в 2017/2018, 2018/2019 и 2019/2020 учебных годах

Наименование административно-территориальной единицы	Доля победителей и призеров от числа участников АТЕ (в%)	Доля победителей и призеров АТЕ от общего числа победителей и призеров (в %)	Число участников от АТЕ	Число победителей и призеров от АТЕ	Доля победителей и призеров от числа участников АТЕ (в%)	Доля победителей и призеров АТЕ от общего числа победителей и призеров (в %)	Число участников от АТЕ	Число победителей и призеров от АТЕ	Доля победителей и призеров от числа участников АТЕ (в%)	Доля победителей и призеров АТЕ от общего числа победителей и призеров (в %)	Число участников от АТЕ	Число победителей и призеров от АТЕ
	2017/2018 учебный год				2018/2019 учебный год				2019/2020 учебный год			
ЗАТО п. Видяево	34,6	4,3	26	9	48,3	6,6	29	14	33,33	6,11	42	14
г. Мурманск	32,6	57,5	365	119	33,1	51,9	332	110	30,33	47,16	356	108
ЗАТО г. Североморск	32	11,4	75	24	29,2/28,6	6,6	48/49	14	30,19	6,99	53	16
г. Кировск с подведомственной территорией	30	2,8	20	6	33,3	3,8	24	8	25	3,06	28	7
Кандалакшский район	20,5	3,3	34	7	21,1	3,8	38	8	22,22	3,49	36	8
ЗАТО Александровск	17,6	4,3	51	9	17,6	6,1	74	13	13,04	3,93	69	9
г. Мончегорск с подведомственной территорией	17,5	3,3	40	7	11,1	2,8	54	6	20,75	4,8	53	11
г. Апатиты с подведомственной территорией	13,3	4,7	75	10	20	6,6	70	14	29,49	10,04	78	23
г. Полярные Зори с подведомственной территорией	12,5	1,4	24	3	24,2	3,8	33	8	25,64	4,37	39	10
г. Оленегорск с подведомственной территорией	12	3,3	58	7	9,5	2,8	63	6	7,41	1,75	54	4
ЗАТО г. Заозерск	8,6	0,9	23	2	0	0	18	0	5,55	0,44	18	1
Терский район	7,6	0,5	13	1	7,7	0,5	13	1	15,38	0,88	13	2
Печенгский МО	5,4	0,9	37	2	8,8	1,4	34	3	20	1,31	15	3
Кольский район	3,5	0,5	28	1	12,9	1,9	31	4	27,58	3,49	29	8
Ковдорский район	0	0	20	0	22,2	0,9	9	2	28,57	1,75	14	4
Ловозерский район	0	0	11	0	6,7	0,5	15	1	0	0	11	0
ЗАТО Островной	0	0	0	0	0	0	0	0	0	0	0	0
НВМУ	-	-	-	-	-	-	-	-	25	0,44	4	1

Доля победителей и призеров регионального этапа всероссийской олимпиады школьников от общего числа участников, представленных административно-территориальными единицами Мурманской области в 2020/2021 учебном году

Наименование административно-территориальной единицы	Доля победителей и призеров от числа участников АТЕ (в%)	Доля победителей и призеров АТЕ от общего числа победителей и призеров (в %)	Число участников от АТЕ	Число победителей и призеров от АТЕ
	2020/2021 учебный год			
ЗАТО п. Видяево	31,71	5,99	41	13
г. Мурманск	25,63	47,01	398	102
ЗАТО г. Североморск	23,73	6,46	59	14
г. Кировск с подведомственной территорией	15,00	1,39	20	3
Кандалакшский район	18,92	3,23	37	7
ЗАТО Александровск	30,96	11,99	84	26
г. Мончегорск с подведомственной территорией	16,89	5,99	77	13
г. Апатиты с подведомственной территорией	20,43	8,76	93	19
г. Полярные Зори с подведомственной территорией	2,28	0,46	44	1
г. Оленегорск с подведомственной территорией	6,82	1,39	44	3
ЗАТО г. Заозерск	13,34	0,93	15	2
Терский район	10,53	0,93	19	2
Печенгский МО	20,84	2,31	24	5
Кольский район	20,00	1,39	15	3
Ковдорский район	42,86	1,39	7	3
Ловозерский район	0	0	15	0
ЗАТО Островной	0	0	0	0
НВМУ	10	0,46	10	1

Диаграмма 4

Число победителей и призеров регионального этапа всероссийской олимпиады школьников по административно-территориальным единицам Мурманской области

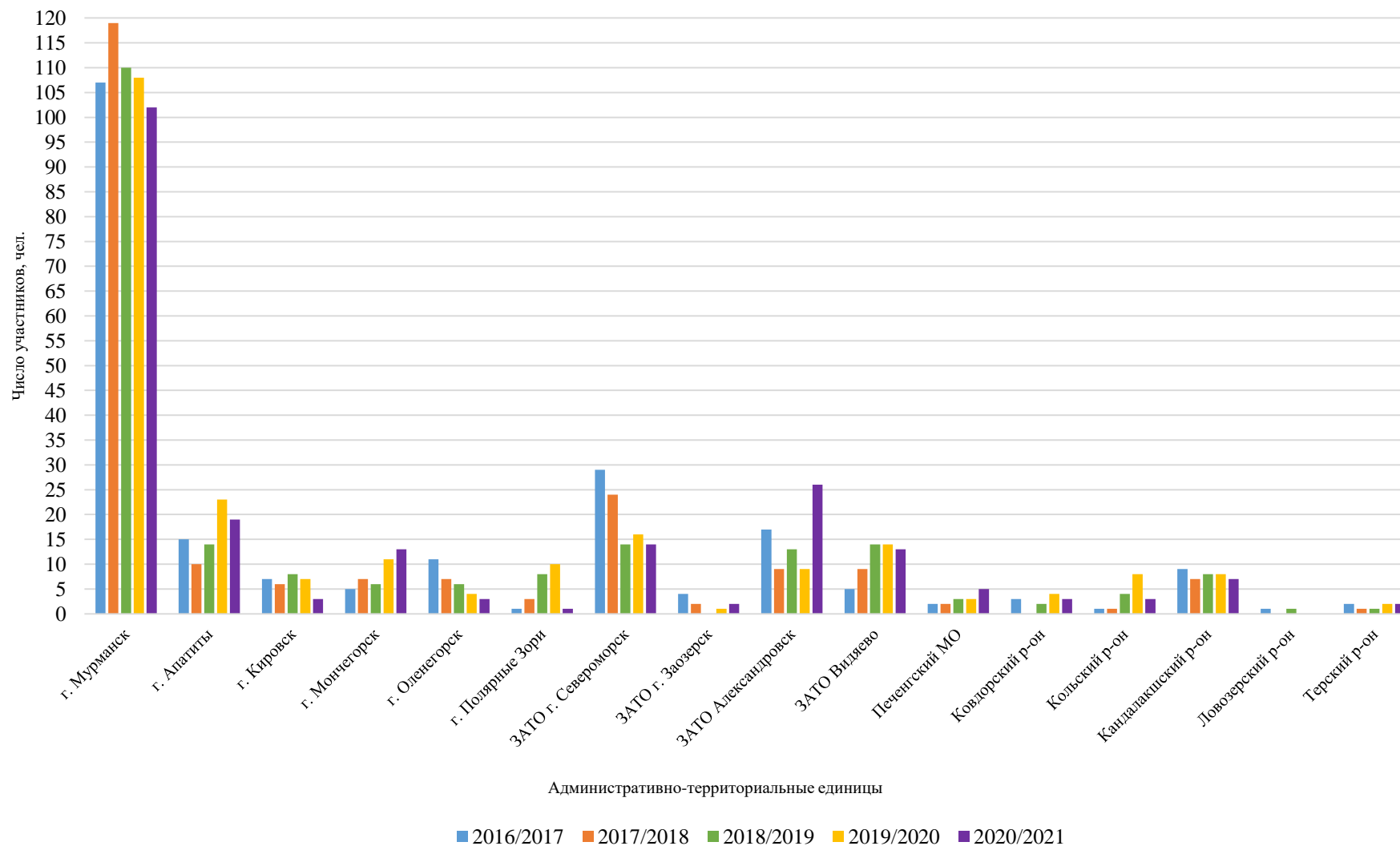


Таблица 6

Число участников, победителей и призеров регионального этапа всероссийской олимпиады школьников в 2019/2020 учебном году по классам и административно-территориальным единицам Мурманской области

Наименование административно-территориальной единицы	Число участников/класс					Всего участников	Число победителей/класс				Всего победителей	Число призеров/класс				Всего призеров	ИТОГО победителей и призеров
	7	8	9	10	11		8	9	10	11		8	9	10	11		
г. Апатиты с подведомственной территорией	1	1	21	25	30	78	0	2	1	1	4	0	5	8	6	19	23
г. Мурманск	0	1	105	120	130	356	0	5	6	7	18	0	28	31	31	90	108
ЗАТО г. Североморск	0	0	24	13	16	53	0	4	0	2	6	0	4	3	3	10	16
ЗАТО Александровск	0	2	26	17	24	69	0	0	0	0	0	0	3	2	4	9	9
г. Оленегорск с подведомственной территорией	0	0	15	13	26	54	0	0	0	0	0	0	2	0	2	4	4
г. Мончегорск с подведомственной территорией	0	0	18	15	20	53	0	2	0	0	2	0	4	1	4	9	11
г. Полярные Зори с подведомственной территорией	0	0	12	13	14	39	0	1	0	2	3	0	0	4	3	7	10
Кольский район	0	0	9	4	16	29	0	0	0	0	0	0	1	1	6	8	8
г. Кировск с подведомственной территорией	0	0	5	9	14	28	0	0	1	0	1	0	0	2	4	6	7
Ковдорский район	0	0	6	3	5	14	0	0	0	0	0	0	0	0	4	4	4
Терский район	0	0	4	6	3	13	0	0	1	0	1	0	0	1	0	1	2
Кандалакшский район	0	0	8	11	17	36	0	1	1	0	2	0	1	1	4	6	8
ЗАТО г. Заозерск	0	1	2	8	7	18	0	0	0	0	0	0	0	1	0	1	1
Ловозерский район	0	0	7	2	2	11	0	0	0	0	0	0	0	0	0	0	0
ЗАТО п. Видяево	0	3	15	15	9	42	0	1	0	1	2	2	3	3	4	12	14
Печенгский муниципальный округ	0	0	6	2	7	15	0	0	0	0	0	0	2	1	0	3	3
филиал ФГКОУ «НВМУ МО РФ»	0	0	4	0	0	4	0	0	0	0	0	0	1	0	0	0	1
Итого:	1	8	287	276	340	912	0	16	10	13	39	2	54	59	75	190	229

Таблица 7

Число участников, победителей и призеров регионального этапа всероссийской олимпиады школьников в 2020/2021 учебном году по классам и административно-территориальным единицам Мурманской области

Наименование административно-территориальной единицы	Число участников/класс				Всего участников	Число победителей/класс				Всего победителей	Число призеров/класс				Всего призеров	ИТОГО победителей и призеров
	8	9	10	11		8	9	10	11		8	9	10	11		
г. Апатиты с подведомственной территорией	0	27	32	34	93	0	2	1	0	3	0	6	5	5	16	19
г. Мурманск	0	105	147	146	398	0	3	5	8	16	0	20	31	35	86	102
ЗАТО г. Североморск	0	16	22	21	59	0	1	3	1	5	0	3	3	2	9	14
ЗАТО Александровск	3	33	24	24	84	1	5	1	0	7	1	10	2	6	19	26
г. Оленегорск с подведомственной территорией	0	11	14	19	44	0	0	0	0	0	0	2	0	1	3	3
г. Мончегорск с подведомственной территорией	0	24	20	22	77	0	0	1	0	1	0	2	6	4	12	13
г. Полярные Зори с подведомственной территорией	0	13	14	17	44	0	0	0	0	0	0	0	0	1	1	1
Кольский район	0	1	8	6	15	0	0	0	0	0	0	0	2	1	3	3
г. Кировск с подведомственной территорией	0	7	6	7	20	0	0	0	0	0	0	0	1	2	3	3
Ковдорский район	0	3	1	3	7	0	1	0	1	2	0	1	0	0	1	3
Терский район	0	5	8	6	19	0	0	0	0	0	0	0	0	2	2	2
Кандалакшский район	0	6	19	12	37	0	0	0	1	1	0	0	4	2	6	7
ЗАТО г. Заозерск	0	33	4	8	15	0	0	0	1	1	0	0	0	1	1	2
Ловозерский район	0	6	2	7	15	0	0	0	0	0	0	0	0	0	0	0
ЗАТО п. Видяево	2	9	13	17	41	0	1	1	1	3	0	3	3	4	10	13
Печенгский муниципальный округ	0	7	6	11	24	0	0	0	1	1	0	2	1	1	4	5
филиал ФГКОУ «НВМУ МО РФ»	0	3	7	0	10	0	0	0	0	0	0	0	1	0	1	1
Итого:	5	309	347	360	1002	1	13	12	14	40	1	49	59	67	177	217

Анализ участия учащихся Мурманской области в заключительном этапе всероссийской олимпиады школьников

Ежегодно увеличивается количество предметов заключительного этапа всероссийской олимпиады школьников, по которым принимают участие учащиеся региона. Так в 2015/2016 учебном году учащиеся принимали участие в заключительном этапе всероссийской олимпиады школьников по 15 предметам, в 2016/2017 – по 16 предметам, в 2017/2018 – по 19 предметам. Впервые в 2018/2019 учебном году учащиеся Мурманской области приняли участие в заключительном этапе всероссийской олимпиады школьников олимпиадах по 21 предмету (учащиеся региона были допущены к участию в олимпиадах по астрономии и экономике).

В 2019/2020 учебном году 21 учащийся Мурманской области имел возможность принять участие в заключительном этапе всероссийской олимпиады школьников по 20 общеобразовательным предметам, из них по установленным Министерством просвещения Российской Федерации проходным баллам на заключительный этап ВСОШ прошли 4 участника (2 участника олимпиады по географии, 1 – по французскому языку и 1 – по физической культуре). Однако, с целью предотвращения распространения коронавирусной инфекции, было принято решение заключительный этап всероссийской олимпиады школьников не проводить. По решению Министерства просвещения Российской Федерации и Центральной предметной комиссии звание «призера» в 2019/2020 учебном году присуждалось только учащимся 11 классов, прошедшим на заключительный этап по установленным проходным баллам. В Мурманской области это 2 призера (французский язык и физическая культура).

В 2020/2021 учебном году 22 участника Мурманской области могли принять участие в заключительном этапе всероссийской олимпиады школьников по 20 общеобразовательным предметам, но фактически 21 участник представлял регион в олимпиаде по 19 предметам (отказ от участия в олимпиаде по физике), в их числе 2-е обучающихся, принимавших участие в олимпиаде по 2 предметам: информатика и математика, английский и русский язык. В олимпиадах по немецкому языку и географии - по 2 участника.

Как показывает статистика, в заключительном этапе всероссийской олимпиады школьников ежегодно принимают участие учащиеся г. Мурманска, ЗАТО г. Североморск, ЗАТО п. Видяево. Третий год участниками становятся учащиеся г. Мончегорск, второй год – г. Апатиты, г. Кандалакшского района, филиала ФГКОУ «Нахимовское военно-морское училище». В то же время учащиеся ЗАТО г. Заозерск, Печенгского муниципального округа, Кольского, Ловозерского районов ни разу за последние пять лет не становились участниками заключительного этапа всероссийской олимпиады школьников.

В 2020/2021 учебном году Мурманскую область представляли учащиеся г. Мурманска – 42,8 % от числа участников от региона, ЗАТО г. Североморск, ЗАТО Александровск – по 14,2 %, г. Апатиты – 9,5 %, г. Мончегорска, г.

Кандалакша, ЗАТО п. Видяево, ФГКОУ «Нахимовское военно-морское училище» – по 4,7 %.

Результаты участия учащихся Мурманской области в заключительном этапе всероссийской олимпиады школьников на протяжении четырех лет достаточно стабильны – 4 - 5 призеров по соответствующему образовательному предмету. В 2020/2021 учебном году 5 участников стали победителем (по физической культуре) и призерами (по экономике, русскому языку, литературе, ОБЖ), что составляет 23,8 % от общего числа участников. 2019/2020 учебном году 2 призера (9,5 %). В процентном соотношении этот показатель стал несколько выше по сравнению с предыдущими периодами, так в 2018/2019 учебном году – 22 участника, 5 призеров (22,7%), в 2017/2018 учебном году – 20 участников, 4 призера (20 %); 2016/2017 учебный год – 20 участников, 4 (20 %) призера; 2015/2016 учебный год – 22 участника, 4 призера (18,1 %). Данные представлены в таблицах 8, 9.

Анализ данных за пять лет, приведенных в таблицах 8,9 показывает, что на протяжении 4-х лет учащиеся региона – участники заключительного этапа всероссийской олимпиады школьников – становились призерами по географии, и физической культуре, 3-х лет – по истории, обществознанию, 2-х лет – по английскому языку, что свидетельствует о высоком уровне индивидуального сопровождения учащихся. Впервые в 2020/2021 учебном году учащиеся Мурманской области стали призерами заключительного этапа олимпиады по русскому языку, литературе, экономике и ОБЖ.

География победителей и призеров заключительного этапа ВсОШ на протяжении последних лет представлена следующим образом. В 2020/2021 учебном году победителем стала учащаяся ЗАТО г. Североморск, призерами - 3 учащихся из г. Мурманска, 1 учащаяся ЗАТО Видяево. 2019/2020 учебный год - призерами стали 1 учащийся г. Мурманска, 1 учащийся ЗАТО г. Североморск. В 2018/2019 учебном году призерами стали 5 учащихся региона, из них 4 участника из г. Мурманска и 1 участник из г. Мончегорска.

**Результаты участия учащихся Мурманской области
в заключительном этапе всероссийской олимпиады школьников в
2020/2021 учебном году**

Наименование предмета	Количество набранных баллов	Результат участия	Максимальный результат победителей (в баллах)	Выполнение заданий относительно максимального балла победителей (в %)
История	143	участник	177	80,79
Обществознание	39	участник	76	51,32
Физическая культура	80,49	победитель	84,77	94,96
География	93,4	участник	154	60,65
	86,8	участник		56,37
ОБЖ	82	призёр	92	89,13
Литература	93	призёр	121	76,86
Английский язык	68,5	участник	99	69,20
Биология	78,10	участник	153,30	50,95
Экология	56	участник	82	68,3
Химия	103	участник	235	43,83
Французский язык	67	участник	120	55,84
Физика	-	-	-	-
Технология	48,90	участник	87	56,21
Русский язык	102	призёр	130,5	78,16
Право	39	участник	111	35,14
Немецкий язык	57	участник	105	54,29
	80	участник	107	74,77
Математика	15	участник	49	30,62
Информатика	65	участник	610	10,66
МХК	336	участник	421	79,81
Экономика	75	призёр	89	84,27
Астрономия	-	-	-	-
Число участников от региона				21
Число (доля от общего числа участников региона) победителей, призеров				5 (23,81%)
Число (доля от общего числа участников региона) участников, выполнивших олимпиадные задания на 50 % и выше				17 (80,96%)

Таблица 9

Сводные результаты участия учащихся Мурманской области в заключительном этапе всероссийской олимпиады школьников в 2016-2019 гг.

Наименование предмета	Количество набранных баллов				Результат участия				Максимальный результат победителей (в баллах)				Выполнение заданий относительно максимального балла победителей (в %)			
	2015/ 2016	2016/ 2017	2017/ 2018	2018/ 2019	2015/ 2016	2016/ 2017	2017/ 2018	2018/ 2019	2015/ 2016	2016/ 2017	2017/ 2018	2018/ 2019	2015/ 2016	2016/ 2017	2017/ 2018	2018/ 2019
История	158	143 168	161	175	-	- призер	призер	призер	199	177	200	200	79,4	80,7 94,9	80,5	87,5
Обществознание	87	184	174 151	201 120	-	призер	призер	призер	187	237	259	269 250	46,5	77,6	67,1 58,3	74,5 48
Физическая культура	65,3 58,7 73,5	72,8	76,2	61,76	- - призер	призер	призер	-	87,2	83,8	87,4	80,82	74,9 67,3 85	86,9 70,4	87,1	76,4
География	124,2 87,9	111,3	103,2	112,3	призер	призер	призер	призер	143,3	143,3	151,7	144,65	86,7	77,7	102,4	77,6
ОБЖ	220	-	303	323	-	-	-	-	361	-	363	435	60,9	-	83,4	74,3
Литература	94 94	87	75	68	-	-	-	-	142	140	145	128	66,2 66,2	62,1	51,7	53,1
Английский язык	116	103 99	91	115	призер	-	-	призер	126	129	118	130	92	79,8 76,7	77,1	88,5
Биология	110,4 104,5 102,5	115,8 112,5	109,5	96,53	- - -	- -	-	-	152,4	154,9 154,2	156,7	146,92	72,4 68,6 67,2	74,8 72,97	69,8	65,7
Экология	56	37	50	58	-	-	-	-	95	59	79	98	58,9	62,7	63,3	59,2
Химия	-	72,5	134,5	123,5	-	-	-	-	-	248	252,5	256,5	-	29,2	53,2	48,1
Французский язык	-	-	65	62	-	-	-	-	-	-	127	125	-	-	51,2	49,6
Физика	12,2	16,5	22,3	17,7	-	-	-	-	72,5	67,1	71,2	65,6	16,8	24,6	31,3	27
Технология	89,1 100,2	80,2	76,1	106,8	призер -	-	-	-	104,3 118	98,9	115,8	119	-	81,1	65,7	89,7
Русский язык	65	-	60,5	73	-	-	-	-	105	-	116	129,5	61,9	-	52,1	56,4
Право	-	121	111	93	-	-	-	-	-	179	217	122	-	67,6	5,1	76,2
Немецкий язык	66	81	65	87	-	-	-	призер	110	106	107	113	60	76,1	60,7	77
Математика	28	6	16	3	похвал грамота	-	-	-	49	52	56	50	57,1	11,5	28,6	6
Информатика	255	199	330	252	-	-	-	-	641	704	719	681	39,8	28,3	45,9	37
МХК	-	318	294	409	-	-	-	-	-	504	439	530	-	63,1	65,6	77,2
Экономика	-	-	-	25	-	-	-	-	-	-	-	66	-	-	-	37,9
Астрономия	-	-	-	31	-	-	-	-	-	-	-	163	-	-	-	19
Число участников от региона													22	20	20	22
Число (доля от общего числа участников региона) победителей, призеров													4 (18,1%)	4 (20%)	4 (20%)	5 (22,7%)
Число (доля от общего числа участников региона) участников, выполнивших олимпиадные задания на 50 % и выше													16 (72,7%)	15 (75%)	17 (85 %)	14 (63,6)

Анализ качественных показателей участия учащихся Мурманской области в региональном и заключительном этапах всероссийской олимпиады школьников в период 2017-2021 гг.

В данном разделе приведен краткий анализ динамики числа участников регионального и заключительного этапов всероссийской олимпиады школьников, выполнивших задания на 50% и более, на 10% и менее, получивших 0 баллов, по общеобразовательным предметам, классам и административно-территориальным единицам области.

За последние пять лет для анализа эффективности участия школьников области в региональном и заключительном этапах всероссийской олимпиады школьников использовался такой качественный показатель, как число участников олимпиады, выполнивших олимпиадные задания на 50 % и более.

Данные показывают, что доля участников, выполнивших 50 % и более олимпиадных заданий **регионального этапа** всероссийской олимпиады школьников в Мурманской области, ежегодно уменьшается. Так, в 2020/2021 учебном году этот показатель составил 30,04 % от общего числа участников, для сравнения в 2019/2020 учебном году - 32,13 %, в 2018/2019 учебном году - 33,2 %, в 2017/2018 учебном году - 39,5 %, 2016/2017 учебном году – 39,7 %.

По некоторым предметам наблюдается стабильное уменьшение доли участников, выполнивших 50 % и более олимпиадных заданий регионального этапа всероссийской олимпиады школьников: на протяжении последних пяти лет – по биологии, физике, трех лет – по географии, обществознанию, праву, русскому языку и экологии. За последние два года нет участников, выполнивших 50 % и более олимпиадных заданий по астрономии, истории.

В тоже время, стабильно высокие показатели по предметам английский язык, немецкий язык, ОБЖ, технология, физическая культура. За последние два года увеличилась доля участников, выполнивших 50 % и более олимпиадных заданий регионального этапа всероссийской олимпиады школьников по МХК, математике, французскому языку.

Исходя из анализа показателей выполнения олимпиадных заданий на 50 % и более по предметам, в 2020/2021 учебном году самые высокие показатели выполнения заданий в % соотношении от общего числа участников по следующим предметам: физическая культура – 97,23 %, английский язык – 97 %, технология – 95 %, ОБЖ – 67,4 %, МХК – 54,17 %, литература – 52,78 %, французский язык – 42,86%, немецкий язык – 40 % учащихся. Самый низкий показатель по истории, астрономии и физике – 0 %, праву – 2,13 %, обществознанию – 2,19 %, русскому языку – 2,6 %, экономике – 3,34 % учащихся.

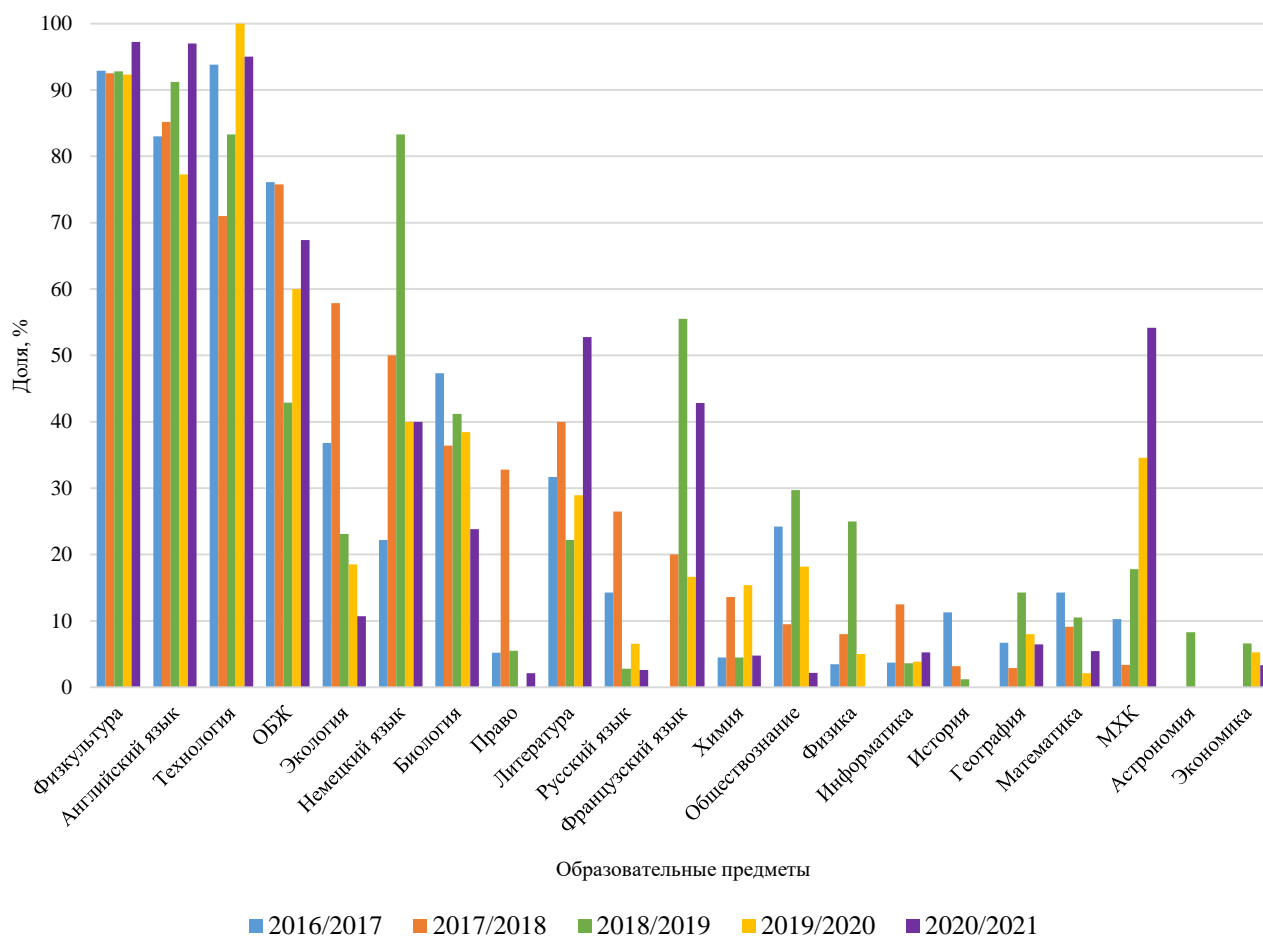
Показатели выполнения заданий регионального этапа всероссийской олимпиады школьников на 50 % и более по общеобразовательным предметам за четыре года представлены в таблице 10 и диаграмме 5.

Таблица 10

**Число и доля участников, выполнивших олимпиадные задания
регионального этапа всероссийской олимпиады школьников по предметам
на 50 % и более**

Наименование предмета	2016/2017		2017/2018		2018/2019		2019/2020		2020/2021	
	Число уч-ков	Доля уч-ков	Число уч-ков	Доля уч-ков	Число уч-ков	Доля уч-ков	Число уч-ков	Доля уч-ков	Число уч-ков	Доля уч-ков
Английский язык	88	83 %	86	85,1 %	93	91,1 %	68	77,27 %	97	97 %
Астрономия	0	0 %	0	0 %	1	8,3 %	0	0 %	0	0 %
Биология	35	47,3 %	28	36,6 %	21	41,2 %	20	38,46 %	10	23,81 %
География	2	6,6 %	1	2,8 %	4	14,3 %	2	8 %	2	6,46 %
Информатика	1	3,7 %	3	12,5 %	1	3,6 %	1	3,85 %	1	5,27 %
История	6	11,3 %	2	3,2 %	1	1,2 %	0	0 %	0	0 %
Литература	27	31,7%	34	40 %	18	22,2 %	22	28,95 %	38	52,78 %
Математика	6	14,3 %	3	9,1 %	4	10,5 %	1	2,13 %	3	5,46 %
МХК	3	10,3 %	1	3,4 %	5	17,8 %	9	34,61 %	13	54,17 %
Немецкий язык	2	22,2 %	3	50 %	5	83,3 %	2	40 %	2	40 %
ОБЖ	51	76,1 %	50	75,7 %	24	42,8 %	33	60 %	31	67,40 %
Обществознание	16	24,2 %	7	9,4 %	22	29,7 %	20	18,18 %	4	2,19 %
Право	3	5,2 %	19	32,7 %	3	5,5 %	0	0 %	1	2,13 %
Русский язык	9	14,3 %	18	26,5 %	2	2,8 %	5	6,58 %	2	2,6 %
Технология	30	93,7 %	22	71,0 %	20	83,3 %	26	100 %	19	95 %
Физика	1	3,4 %	2	8,0 %	5	25 %	1	5 %	0	0 %
Физическая культура	79	92,9 %	62	92,5 %	52	92,8 %	72	92,31 %	70	97,23 %
Французский язык	0	0 %	1	20 %	5	55,5 %	1	16,66 %	3	42,86 %
Химия	1	4,5 %	3	13,6 %	1	4,5 %	4	15,38 %	1	4,77 %
Экология	7	36,8 %	11	57,9 %	6	23,1 %	5	18,52 %	3	10,72 %
Экономика	0	0 %	0	0 %	1	6,6 %	1	5,26 %	1	3,34 %
ИТОГО	367	39,7 %	357	39,5 %	294	33,2 %	293	32,13	301	30,04 %

Доля участников, выполнивших задания регионального этапа всероссийской олимпиады по предметам на 50 % и более



Традиционно, несмотря на снижение численности участников данной категории, наибольшее число участников, выполнивших задания регионального этапа ВсОШ на 50% и более, у участников из г. Мурманска, г. Кировска, г. Мончегорска, г. Апатиты, ЗАТО г. Североморск, ЗАТО Видяево.

Однако, если обратить внимание на долю таких участников от общего числа участников от АТЕ, то лидерство переходит в Ковдорский район, ЗАТО Видяево, Ловозерский район, ЗАТО Заозерск, где 40% участников выполняют задания на 50% и более. На протяжении нескольких лет снижается доля этой категории участников из ЗАТО Александровск, г. Мурманск, увеличивается – из Печенгского, Ковдорского, Кольского районов.

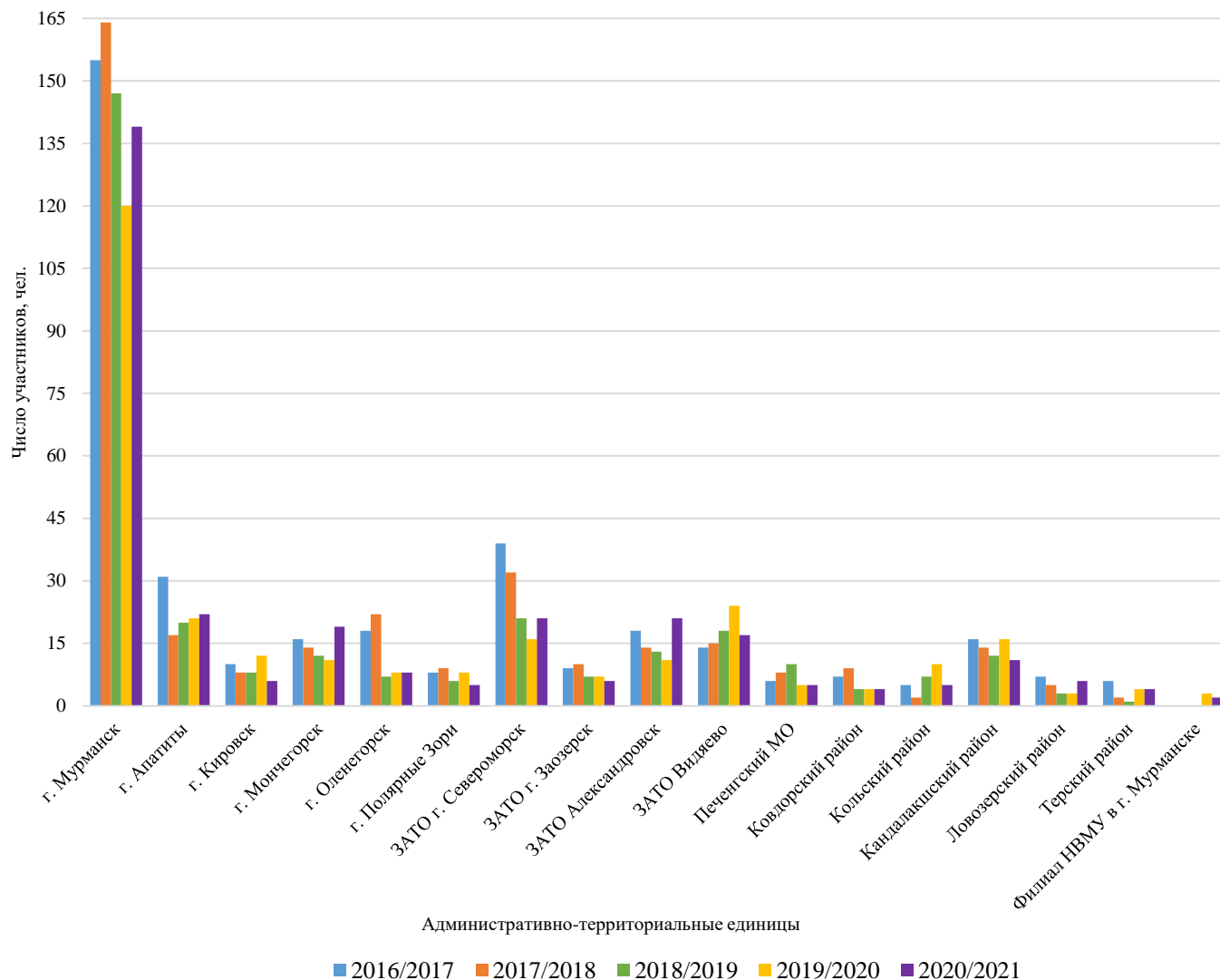
Показатели выполнения заданий регионального этапа всероссийской олимпиады школьников на 50 % и более по административно-территориальным единицам за четыре года представлены в таблице 8 и на диаграммах 6 и 7.

Таблица 11

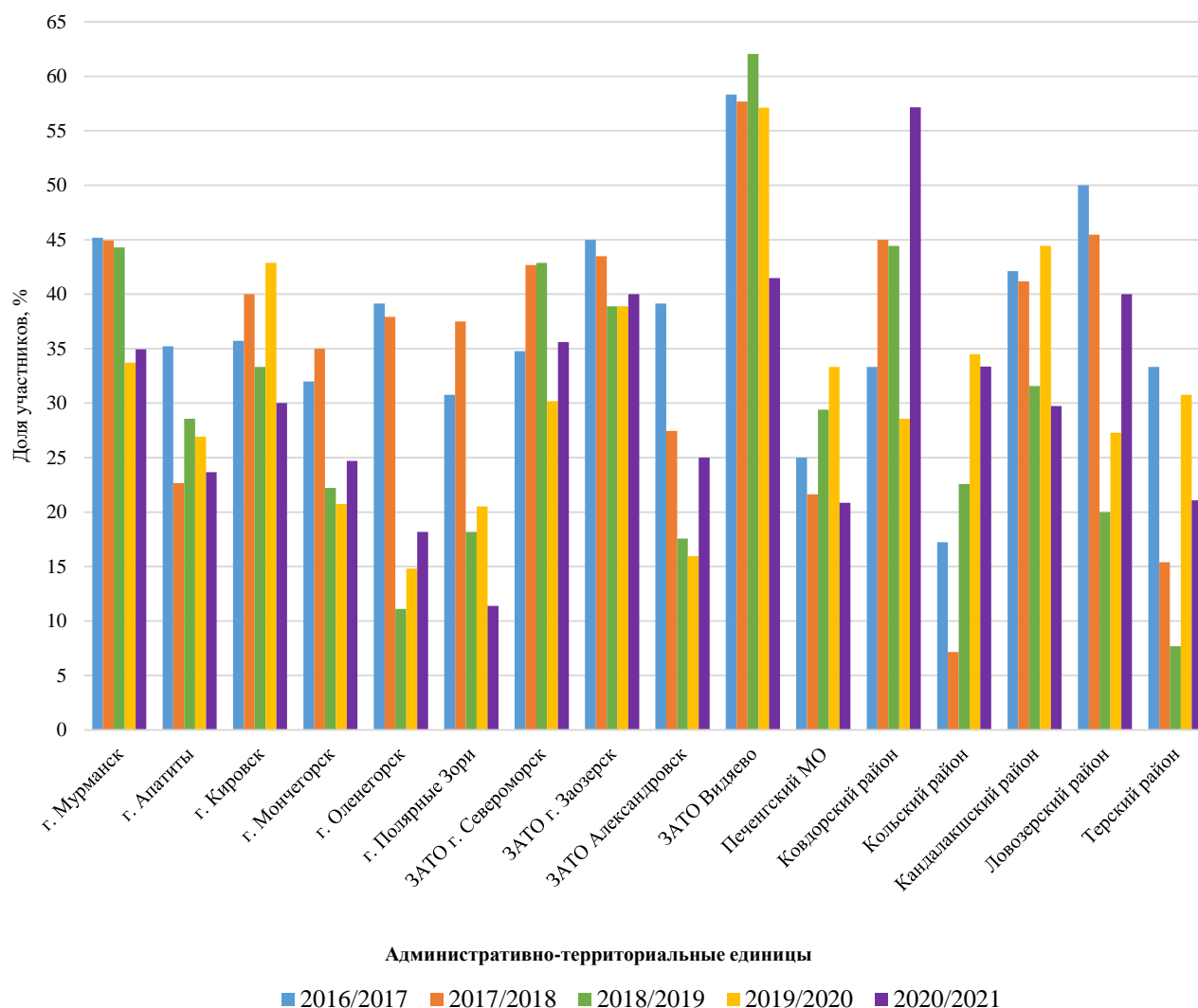
**Число и доля участников регионального этапа всероссийской олимпиады школьников, выполнивших задания
регионального этапа всероссийской олимпиады по предметам на 50 % и более, по административно-
территориальным единицам**

Наименование АТЕ	Число участников от АТЕ, выпол. задания на 50 % и более	Доля участников, выпол. задания на 50 % и более, от кол-ва участников от АТЕ, %	Число участников от АТЕ, выпол. задания на 50 % и более	Доля участников, выпол. задания на 50 % и более, от кол-ва участников от АТЕ, %	Число участников от АТЕ, выпол. задания на 50 % и более	Доля участников, выпол. задания на 50 % и более, от кол-ва участников от АТЕ, %	Число участников от АТЕ, выпол. задания на 50 % и более	Доля участников, выпол. задания на 50 % и более, от кол-ва участников от АТЕ, %	Число участников от АТЕ, выпол. задания на 50 % и более	Доля участников, выпол. задания на 50 % и более, от кол-ва участников от АТЕ, %
	2016/2017		2017/2018		2018/2019		2019/2020		2020/2021	
г. Мурманск	155	45,19	164	44,93	147	44,28	120	33,71	139	34,93
г. Апатиты	31	35,23	17	22,67	20	28,57	21	26,92	22	23,66
г. Кировск	10	35,71	8	40,00	8	33,33	12	42,86	6	30
г. Мончегорск	16	32,00	14	35,00	12	22,22	11	20,75	19	24,68
г. Оленегорск	18	39,13	22	37,93	7	11,11	8	14,81	8	18,19
г. Полярные Зори	8	30,77	9	37,50	6	18,18	8	20,51	5	11,37
ЗАТО г. Североморск	39	35,78	32	42,67	21	42,86	16	30,19	21	35,60
ЗАТО г. Заозерск	9	45,00	10	43,48	7	38,89	7	38,89	6	40
ЗАТО Александровск	18	39,13	14	27,45	13	17,57	11	15,94	21	25
ЗАТО п. Видяево	14	58,33	15	57,69	18	62,07	24	57,14	17	41,47
Печенгский МО	6	25,00	8	21,62	10	29,41	5	33,33	5	20,84
Ковдорский район	7	33,33	9	45,00	4	44,44	4	28,57	4	57,15
Кольский район	5	17,24	2	7,14	7	22,58	10	34,48	5	33,34
Кандалакшский район	16	42,11	14	41,18	12	31,58	16	44,44	11	29,73
Ловозерский район	7	50,00	5	45,45	3	20,00	3	27,27	6	40
Терский район	6	33,33	2	15,38	1	7,69	4	30,77	4	21,06
Филиал НВМУ в г. Мурманске	-	-	-	-	-	-	3	75	2	20

Число участников регионального этапа всероссийской олимпиады школьников, выполнивших задания регионального этапа всероссийской олимпиады по предметам на 50 % и более, по административно-территориальным единицам, подведомственным образовательным организациям



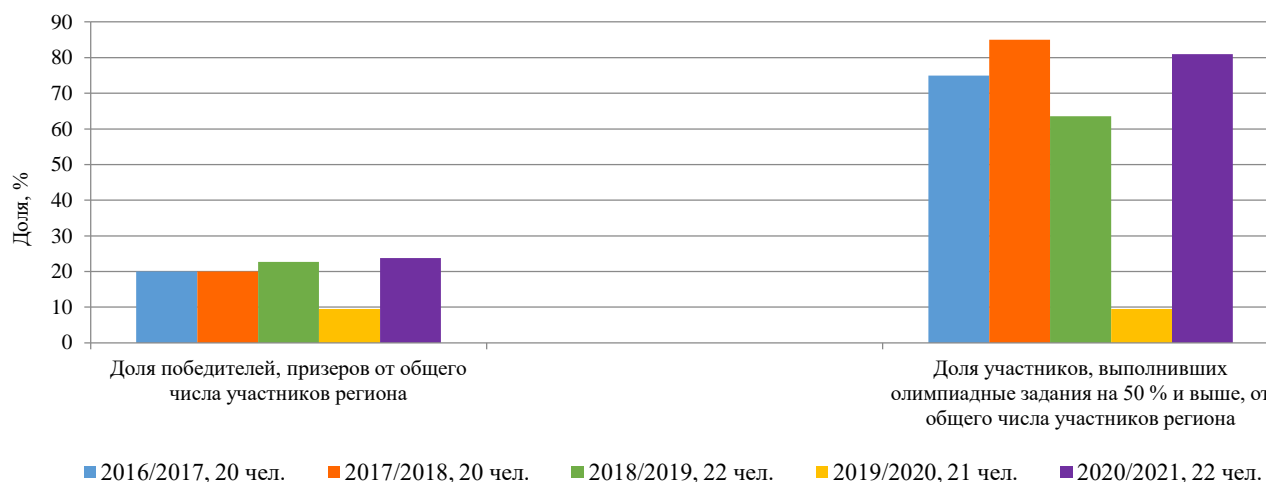
Доля участников регионального этапа всероссийской олимпиады школьников, выполнивших задания регионального этапа всероссийской олимпиады по предметам на 50 % и более, по административно-территориальным единицам



По результатам участия в **заключительном этапе** всероссийской олимпиады школьников в предыдущие годы доля участников, выполнивших олимпиадные задания по соответствующим предметам на 50 % и выше, в 2020/2021 учебном году составила 80,96 %. Это наиболее высокий показатель по сравнению с предыдущими периодами: 2018/2019 учебный год – 63,6 % от общего числа участников заключительного этапа всероссийской олимпиады школьников от Мурманской области; 2017/2018 учебный год – 85 %; 2016/2017 учебный год – 75 %; 2015/2016 учебный год – 72,7 %.

Сводные результаты участия учащихся Мурманской области в заключительном этапе всероссийской олимпиады школьников за три года представлены на диаграмме 8.

Сводные результаты участия учащихся Мурманской области в заключительном этапе всероссийской олимпиады школьников в 2017-2021 гг.



Дополнительным показателем результативности участия в региональном этапе всероссийской олимпиады школьников было может являться число участников олимпиады, выполнивших задания на 10% и менее, получивших 0 баллов.

Согласно данным таблицы 12, за последние четыре года доля школьников, выполнивших олимпиадные задания менее чем на 10 % от общего числа участников регионального этапа, не превышает 6,5%. Но в 2020/2021 учебном году этот показатель значительно возрос и составляет 9,58%. Также увеличилось число участников, не выполнивших олимпиадные задания, в 2020/2021 учебном году оно составляет 17 человек, что в 3,4 раза больше чем и составляет не более 1,7 % от общего числа участников регионального этапа.

Таблица 12

Число и доля участников регионального этапа всероссийской олимпиады школьников, набравших менее 10 % от максимально возможных баллов от количества участников от АТЕ

Показатель/ Учебный год	2016/2017	2017/2018	2018/2019	2019/2020	2020/2021
Число участников, набравших менее 10 % от максимально возможных баллов от количества участников от АТЕ (чел.)	60	38	46	46	96
Доля участников, набравших менее 10 % от максимально возможных баллов от количества участников от АТЕ (%)	6,49	4,21	5,19	5,04	9,58
Из них, набравших 0 баллов (чел.)	14	13	5	5	17

Если рассматривать вышеуказанный показатель относительно образовательных предметов, то на протяжении пяти лет наибольшее число школьников, выполнивших олимпиадные задания менее чем на 10 %, по математике, физике, экономике, астрономии, истории, а доля таких участников стабильно велика по астрономии. А более значительное число участников, набравших 0 баллов, по математике и астрономии.

В течение последних трех лет идет снижение числа школьников, выполнивших олимпиадные задания менее чем на 10 %, по информатике, химии, увеличение по экономике, физике. Однако, на протяжении пяти лет по 8 предметам (английский язык, биология, МХК, немецкий язык, ОБЖ, технология, экология) участников регионального этапа всероссийской олимпиады школьников данной категории нет.

Как показывает статистика, значительные затруднения участники регионального этапа всероссийской олимпиады школьников испытывают при решении олимпиадных заданий по предметам математика, астрономия, физика.

Показатели выполнения заданий регионального этапа всероссийской олимпиады школьников менее чем на 10 % от максимально возможных баллов по образовательным предметам за четыре года представлены в таблице 13 и на диаграммах 9, 10 и 11.

Число участников регионального этапа всероссийской олимпиады школьников, набравших менее 10 % от максимально возможных баллов, по образовательным предметам

Наименование предмета	2016/2017		2017/2018		2018/2019		2019/2020		2020/2021	
	Число участников, набравших менее 10 % от максимально возможных баллов	Из них, набравших 0 баллов	Число участников, набравших менее 10 % от максимально возможных баллов	Из них, набравших 0 баллов	Число участников, набравших менее 10 % от максимально возможных баллов	Из них, набравших 0 баллов	Число участников, набравших менее 10 % от максимально возможных баллов	Из них, набравших 0 баллов	Число участников, набравших менее 10 % от максимально возможных баллов	Из них, набравших 0 баллов
Астрономия	6	1	3	1	10	4	5	3	15	7
География	0	0	0	0	1	0	0	0	0	0
Информатика	12	0	2	1	1	0	3	0	0	0
История	1	0	5	0	3	0	0	0	10	0
Литература	0	0	2	1	0	0	0	0	0	0
Математика	20	11	12	7	10	1	16	2	25	9
Обществознание	0	0	0	0	0	0	1	0	2	0
Право	0	0	2	2	1	0	0	0	2	0
Русский язык	0	0	1	0	1	0	3	0	4	0
Физика	15	2	9	1	5	0	5	0	15	1
Физическая культура	1	0	0	0	0	0	0	0	1	0
Химия	0	0	1	0	7	0	1	0	2	0
Экономика	5	0	1	0	7	0	12	0	19	0
Английский язык	0	0	0	0	0	0	0	0	0	0
Биология	0	0	0	0	0	0	0	0	0	0
МХК	0	0	0	0	0	0	0	0	0	0
Немецкий язык	0	0	0	0	0	0	0	0	0	0
ОБЖ	0	0	0	0	0	0	0	0	0	0
Технология	0	0	0	0	0	0	0	0	0	0
Французский язык	0	0	0	0	0	0	0	0	1	0
Экология	0	0	0	0	0	0	0	0	0	0
ИТОГО	60	14	38	13	46	5	46	5	96	17

Диаграмма 9

Число участников регионального этапа всероссийской олимпиады школьников, набравших менее 10 % от максимально возможных баллов, по образовательным предметам

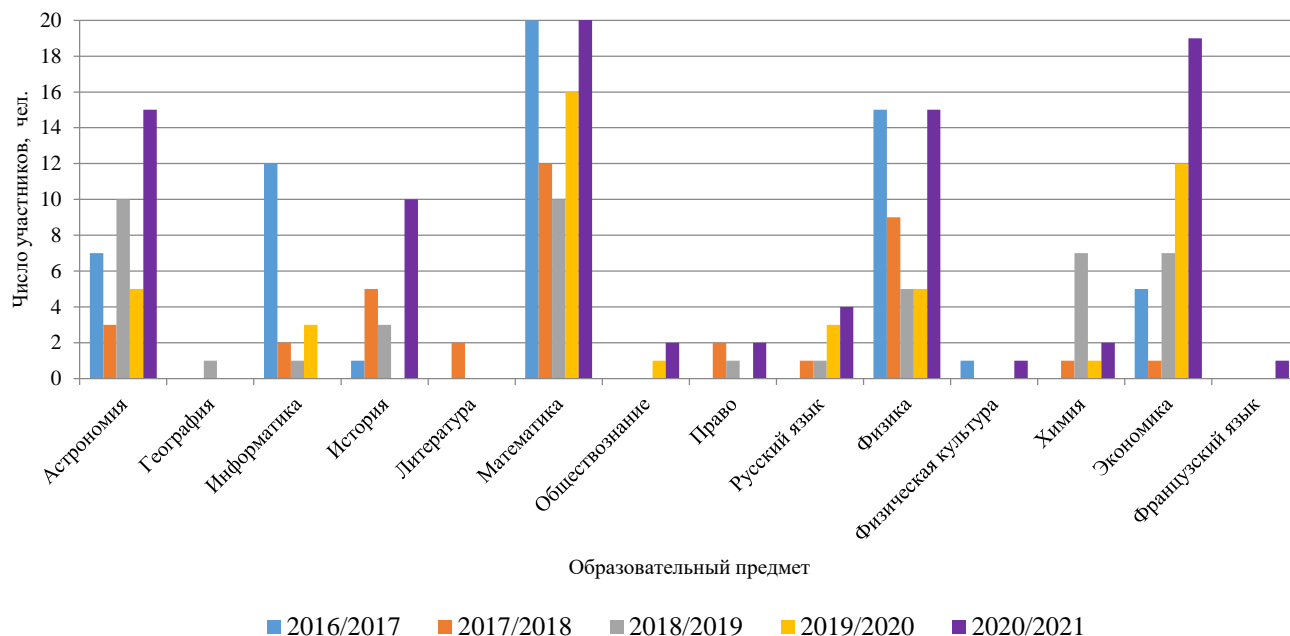
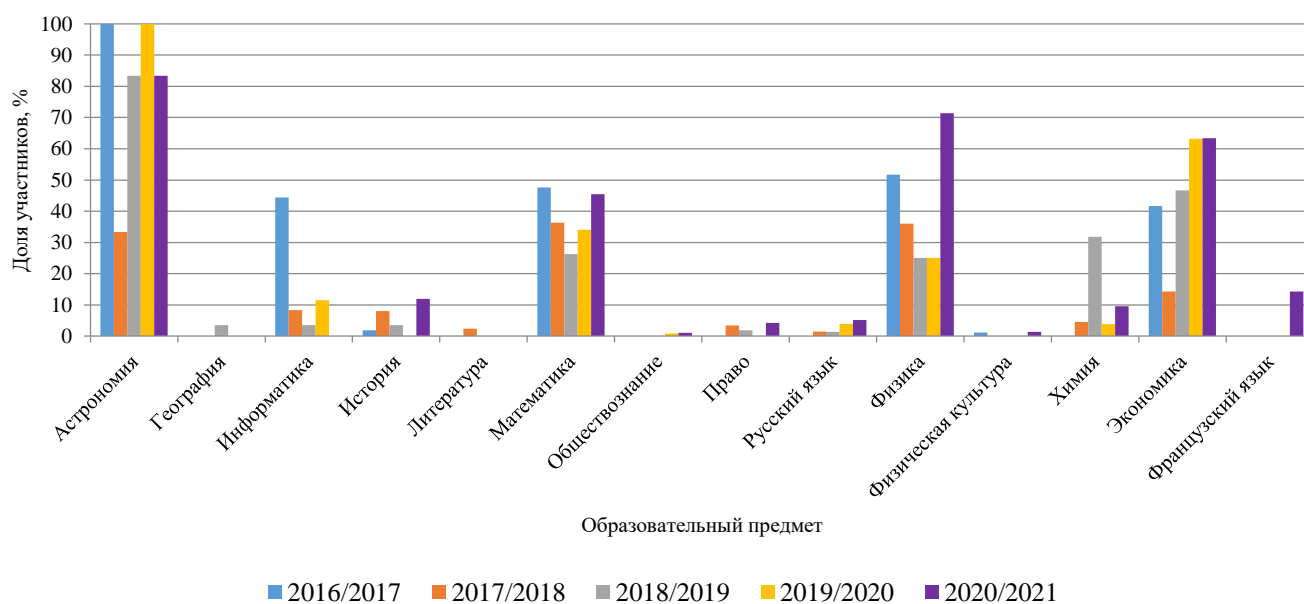
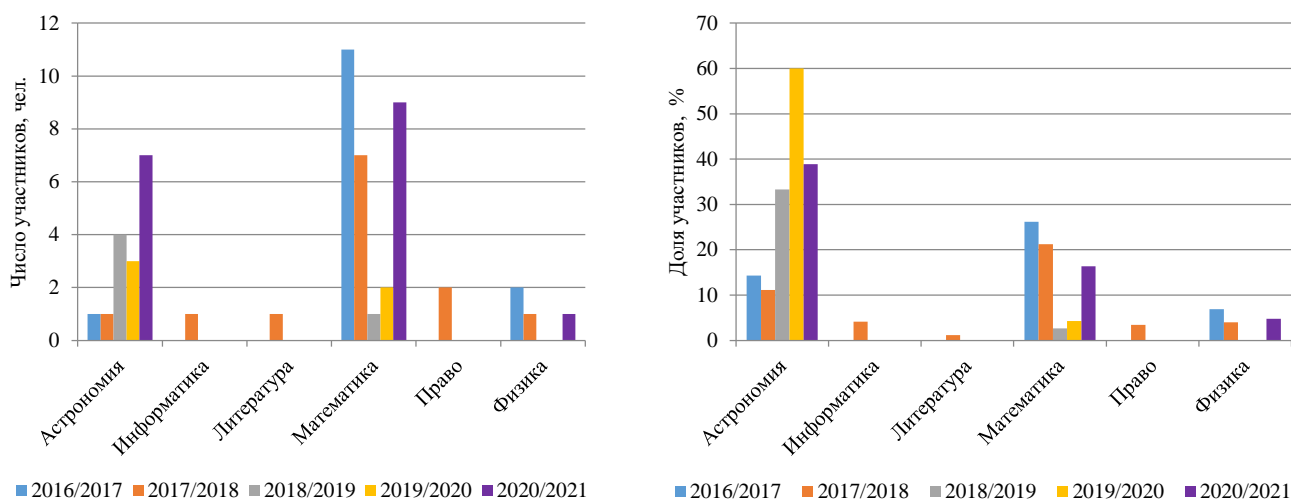


Диаграмма 10

Доля участников регионального этапа всероссийской олимпиады школьников, набравших менее 10 % от максимально возможных баллов, по образовательным предметам



Число и доля участников регионального этапа всероссийской олимпиады школьников, набравших 0 баллов, по образовательным предметам



Проанализировав долю участников регионального этапа всероссийской олимпиады школьников, набравших менее 10 % от максимально возможных баллов, можно сказать, что на протяжении пяти лет более 5 % таких участников из ЗАТО Североморск, ЗАТО Видяево, Кандалакшского района, г. Оленегорск, г. Мончегорск, Печенгского и Терского районов.

Возросла доля такой категории участников из ЗАТО г. Североморск, ЗАТО Видяево, г. Апатиты, г. Мончегорск, г. Полярные Зори, Кандалакшского, Ловозерского районов. Снизилась - из г. Оленегорск, г. Кировск, Печенгского МО, ЗАТО Александровск, ЗАТО Заозерск, Кольского района.

Наиболее значительное число участников, набравших 0 баллов в 2020/2021 учебном году, из г. Мурманск, г. Полярные Зори, ЗАТО Видяево.

В 2020/2021 учебном году данный показатель появился у участников из г. Мурманска, хотя отсутствовал ранее. Несколько лет отсутствует среди участников из г. Кировск, г. Мончегорск, ЗАТО Александровск, ЗАТО Заозерск, Печенгского, Кандалакшского и Кольского районов.

Показатели выполнения заданий регионального этапа всероссийской олимпиады школьников менее чем на 10 % от максимально возможных баллов по административно-территориальным единицам за четыре года представлены в таблице 14 и на диаграммах 12, 13, 14, 15.

Таблица 14

**Число участников регионального этапа ВсОШ, набравших менее 10 % от максимально возможных баллов,
по административно-территориальным единицам**

Наименование АТЕ	2016/2017			2017/2018			2018/2019			2019/2020			2020/2021		
	Число участников ¹	Доля участников ²	Из них, набравших 0 баллов	Число участников ¹	Доля участников ²	Из них, набравших 0 баллов	Число участников ¹	Доля участников ²	Из них, набравших 0 баллов	Число участников ¹	Доля участников ²	Из них, набравших 0 баллов	Число участников ¹	Доля участников ²	Из них, набравших 0 баллов
г. Мурманск	13	3,79	0	5	1,37	0	9	2,71	2	14	3,93	0	35	8,8	4
ЗАТО г. Североморск	8	7,34	3	6	8,0	1	2	4,08	1	3	5,66	1	8	13,56	1
ЗАТО п. Видяево	2	8,33	1	3	11,54	2	4	13,79	0	2	4,76	0	8	19,52	3
г. Апатиты	7	7,95	1	1	1,33	0	2	2,86	1	3	3,85	0	10	10,76	1
Кандалакшский район	2	5,26	1	3	8,82	2	2	5,26	0	0	0	0	3	8,11	0
г. Оленегорск	6	13,04	2	3	5,17	1	11	17,46	0	8	14,81	1	4	9,09	1
г. Кировск	2	7,14	0	0	0	0	3	12,5	1	2	7,14	0	0	0	0
Ковдорский район	0	0	0	0	0	0	0	0	0	1	7,14	1	0	0	0
г. Мончегорск	4	8	2	1	2,5	0	0	0	0	5	9,43	0	7	9,09	0
г. Полярные Зори	2	7,69	0	1	4,17	0	1	3,03	0	1	2,56	1	8	18,19	4
Печенгский МО	7	29,17	1	2	5,41	2	5	14,71	0	1	6,67	0	1	4,17	0
ЗАТО Александровск	3	6,52	0	5	9,8	3	5	6,76	0	4	5,8	0	3	3,58	0
Ловозерский район	1	7,14	1	1	9,09	0	0	0	0	0	0	0	4	26,67	2
ЗАТО г. Заозерск	2	10	1	1	4,35	0	1	5,56	0	0	0	0	0	0	0
Кольский район	0	0	0	3	10,71	0	0	0	0	1	3,45	0	0	0	0
Терский район	1	5,56	1	3	23,08	2	1	7,69	0	1	7,69	1	4	21,06	1
ИТОГО	60	6,49	14	38	4,21	13	46	5,19	5	46	5,04	5	96	9,58	17

¹ Число участников, набравших менее 10 % от максимально возможных баллов

² Доля участников, набравших менее 10 % от максимально возможных баллов от количества участников от АТЕ

Диаграмма 12

Число участников регионального этапа всероссийской олимпиады школьников, набравших менее 10 % от максимально возможных баллов, по административно-территориальным единицам

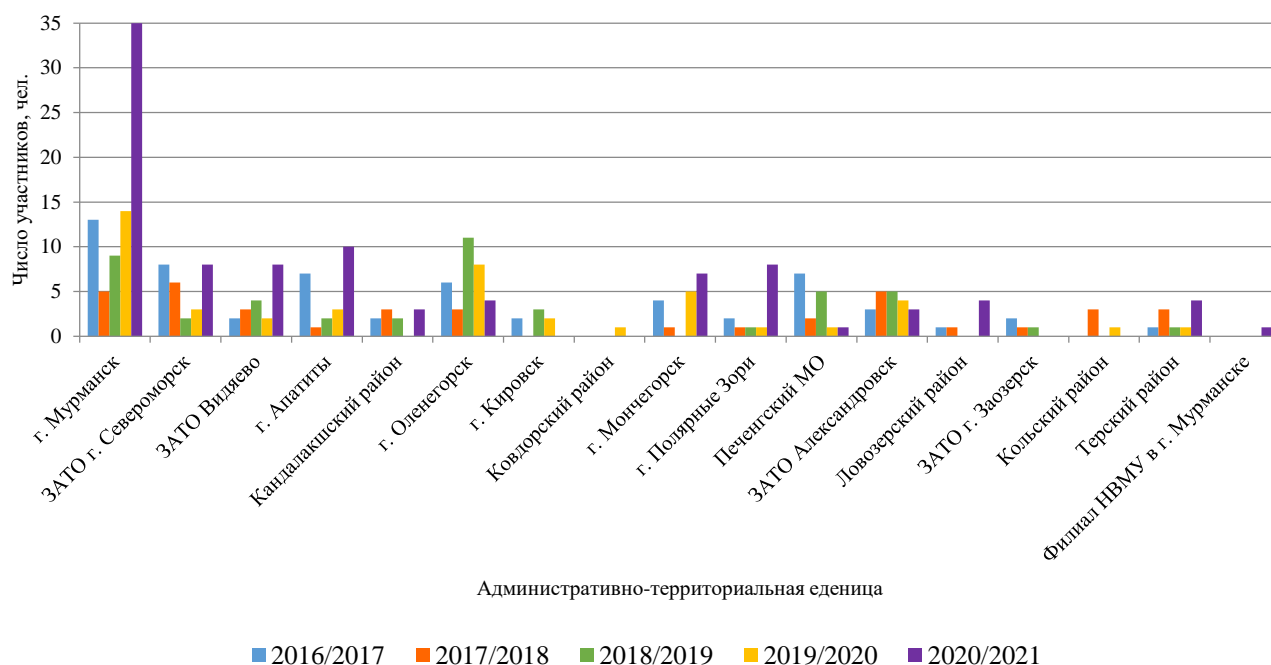


Диаграмма 13

Доля участников регионального этапа всероссийской олимпиады школьников, набравших менее 10 % от максимально возможных, по административно-территориальным единицам

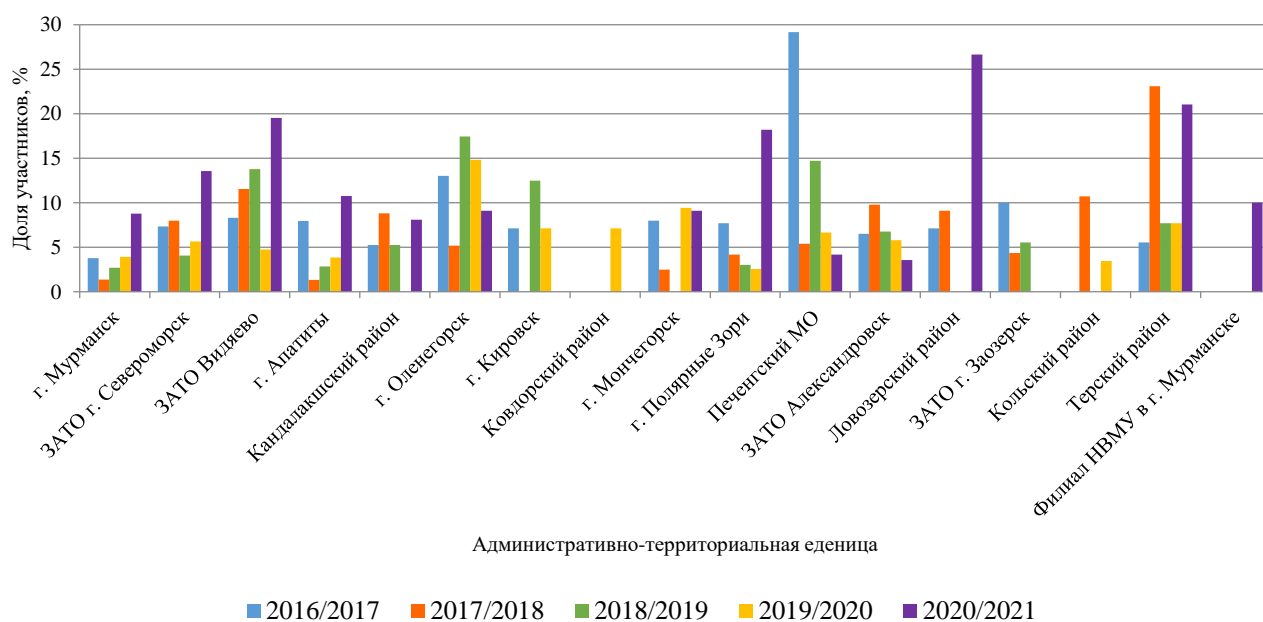


Диаграмма 14

Число участников регионального этапа всероссийской олимпиады школьников, набравших 0 баллов, по административно-территориальным единицам

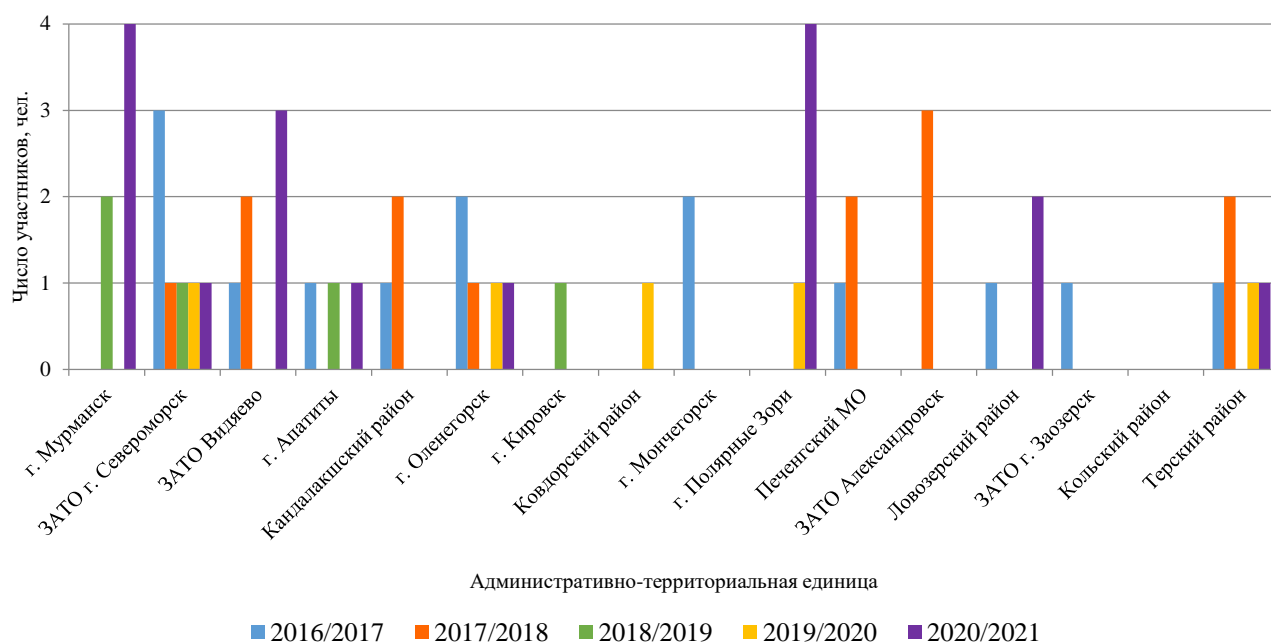
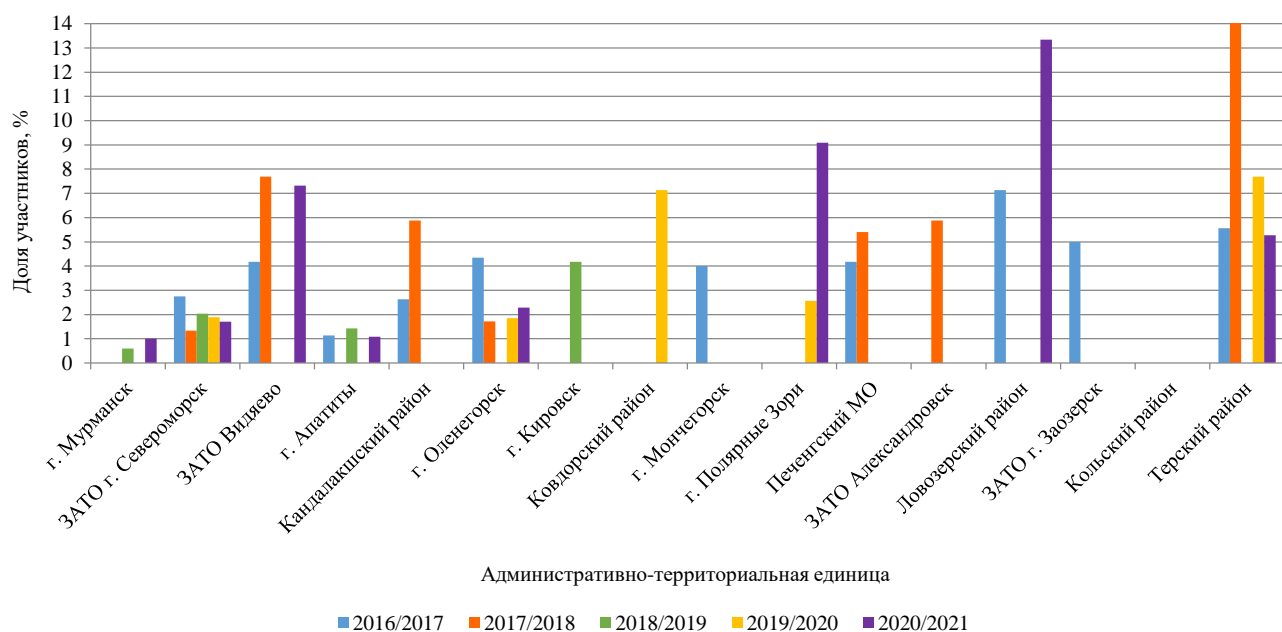


Диаграмма 15

Доля участников регионального этапа всероссийской олимпиады школьников, набравших 0 баллов, по административно-территориальным единицам



Заключение

Сравнительный анализ показателей участия учащихся Мурманской области в региональном и заключительном этапах всероссийской олимпиады школьников на протяжении последних пяти лет показал положительную динамику по нескольким позициям, одновременно выявил ряд проблем.

Наблюдается тенденция ежегодного увеличения числа участников регионального этапа всероссийской олимпиады школьников.

Начиная с 2019 года учащиеся Мурманской области были допущены к участию в заключительном этапе всероссийской олимпиады школьников по астрономии и экономике. В 2020/2021 учебном году впервые школьнику из г. Мурманска удалось стать призером заключительного этапа всероссийской олимпиады школьников по экономике.

Показатели результативности участия как в региональном, так и в заключительном этапе всероссийской олимпиады школьников в процентном соотношении несколько увеличиваются. Впервые в 2021 году школьники региона стали призерами заключительного этапа всероссийской олимпиады школьников по литературе, русскому языку, ОБЖ. И впервые учащаяся ЗАТО Североморск удостоена звания победителя заключительного этапа всероссийской олимпиады школьников по физической культуре.

Так на протяжении трех последних лет участия Мурманской области в заключительном этапе всероссийской олимпиады школьников призерами становились 4 участника по 4 общеобразовательным предметам. В 2018/2019 учебном году призерами стали 5 учащихся региона, из них впервые 1 призер по немецкому языку. В 2019/2020 учебном году – 2 призера по французскому языку и физической культуре. Стабильно на протяжении 4-х лет учащиеся региона – участники заключительного этапа всероссийской олимпиады школьников – становятся призерами по географии, 3-х лет – по физической культуре, истории, обществознанию, 2-х лет – по английскому языку, что свидетельствует о высоком уровне индивидуального сопровождения учащихся.

В 2020/2021 учебном году значительно увеличилась доля участников заключительного этапа ВсОШ, выполнивших 50% и более олимпиадных заданий, и составила 80,96 %. Это наиболее высокий показатель по сравнению с предыдущими периодами: 2018/2019 учебный год – 63,6 % от общего числа участников заключительного этапа всероссийской олимпиады школьников от Мурманской области; 2017/2018 учебный год – 85 %; 2016/2017 учебный год – 75 %; 2015/2016 учебный год – 72,7 %. При этом доля участников, выполнивших 50% и более олимпиадных заданий регионального этапа всероссийской олимпиады школьников, ежегодно уменьшается, хотя и остается в пределах предыдущих лет.

Возросло число участников регионального этапа, выполнивших 10% и менее олимпиадных заданий и число участников не справившихся олимпиадными заданиями и получивших 0 баллов.

Наибольшее число участников регионального этапа всероссийской олимпиады школьников в 2020/2021 учебном году традиционно составили

учащиеся 11 классов. В 2020/2021 учебном году произошло увеличение числа участников 9, 10 и 11 классов, при этом по сравнению с предыдущими периодами увеличилась доля победителей и призеров 10 класса и уменьшилась доля победителей и призеров 9 и 11 классов.

В 2020/2021 учебном году также уменьшилось и число участников, выполнявших задания для более старших классов по отношению к тем, в которых они проходят обучение: в 2019/2020 учебном году – 1 учащийся 7 класса и 8 учащихся 8 класса, из них 2 стали призерами, в 2020/2021 учебном году – 5 учащихся 8 класса, из них 1 стал победителем, 1 призером.

Традиционно самое большое число участников регионального этапа всероссийской олимпиады школьников из городов Мурманск, Апатиты, ЗАТО г. Североморск, Оленегорск, ЗАТО Александровск, Мончегорск, а в заключительном этапе всероссийской олимпиады школьников принимают участие учащиеся из г. Мурманска, ЗАТО г. Североморск. В 2020/2021 учебном году четвертый раз участвуют учащиеся ЗАТО п. Видяево, второй раз принимают участие воспитанники филиала ФГКОУ «Нахимовское военноморское училище».

На протяжении четырех лет повышается результат участников, представляющих регион на заключительном этапе всероссийской олимпиады школьников по предметам история, обществознание, география, ОБЖ, английский язык, технология, русский язык, немецкий язык, мировая художественная культура, экология. Стабильны результаты участия по предметам физическая культура, французский язык, в то же время проблемой остается и то, что не происходит значительного роста числа победителей и призеров заключительного этапа всероссийской олимпиады школьников, результаты которых близки к максимальным баллам. Отчасти это можно объяснить повышающимся уровнем выполнения олимпиадных заданий победителями и призерами всероссийской олимпиады школьников, а, следовательно, повышением минимального «порога» призеров.

Несколько лет регион не направляет участников на заключительный этап всероссийской олимпиады школьников по астрономии так как результаты участников не достигают показателей, позволяющих региону принять участие в олимпиаде, а именно не менее 50 % от установленного проходного балла.

Ниже приведены статистические данные, отражающие результативность участия учащихся в региональном и заключительном этапах всероссийской олимпиады школьников по административно-территориальным единицам Мурманской области на протяжении последних четырех лет.

Справочная информация

Число участников, победителей и призеров регионального и заключительного этапов всероссийской олимпиады школьников по предметам и административно-территориальным единицам

Таблица 15

Число участников, победителей и призеров регионального и заключительного этапов всероссийской олимпиады школьников по административно-территориальным единицам Мурманской области за пять лет (2016-2021 гг.)

Учебный год	Региональный этап			Заключительный этап		
	Число участников	Число победителей и призеров	Доля победителей и призеров (в %)	Число участников	Число победителей и призеров	Доля победителей и призеров (в %)
г. Апатиты с подведомственной территорией						
2015/2016	108	17	15,7	0	0	0
2016/2017	88	15	17	0	0	0
2017/2018	75	10	13,3	0	0	0
2018/2019	70	14	20	0	0	0
2019/2020	78	23	29,49	1	0	0
2020/2021	93	19	20,43	2	0	0
г. Кировск с подведомственной территорией						
2015/2016	25	5	20	0	0	0
2016/2017	28	7	25	0	0	0
2017/2018	20	6	30	1	0	0
2018/2019	24	8	33,3	0	0	0
2019/2020	28	7	25	2	0	0
2020/2021	20	3	15	0	0	0
г. Мурманск						
2015/2016	401	110	27,4	14	3	21,4
2016/2017	343	107	31,2	15	3	20
2017/2018	365	119	32,6	14	3/4	21,4
2018/2019	332	110	33,1	16	4	25
2019/2020	356	108	30,33	12	1	8,34
2020/2021	398	102	25,63	9	3	33,34
г. Мончегорск с подведомственной территорией						
2015/2016	63	5	7,9	1	0	0
2016/2017	50	5	10	0	0	0
2017/2018	40	7	17,5	0	0	0
2018/2019	54	6	11,1	2	1	50
2019/2020	53	11	20,75	1	0	0
2020/2021	77	13	16,89	1	0	0

г. Оленегорск с подведомственной территорией						
2015/2016	63	11	17,4	1	0	0
2016/2017	46	11	23,9	0	0	0
2017/2018	58	7	12	1	0	0
2018/2019	63	6	9,5	1	0	0
2019/2020	54	4	7,41	0	0	0
2020/2021	44	3	6,82	0	0	0
г. Полярные Зори с подведомственной территорией						
2015/2016	14	1	7,1	0	0	0
2016/2017	26	1	3,8	0	0	0
2017/2018	24	3	12,5	0	0	0
2018/2019	33	8	24,2	1	0	0
2019/2020	39	10	25,64	1	0	0
2020/2021	44	1	2,28	0	0	0
ЗАТО г. Североморск						
2015/2016	80	23	28,7	3	0	0
2016/2017	109	29	26,6	3	1	33,3
2017/2018	75	24	32	3	1	33,34
2018/2019	49	14	28,6	1	0	0
2019/2020	53	16	30,19	2	1	50
2020/2021	59	14	23,73	3	1	33,34
ЗАТО г. Заозерск						
2015/2016	39	5	12,8	0	0	0
2016/2017	20	4	20	0	0	0
2017/2018	23	2	8,7	0	0	0
2018/2019	18	0	0	0	0	0
2019/2020	18	1	5,55	0	0	0
2020/2021	15	2	13,34	0	0	0
ЗАТО Александровск						
2015/2016	65	14	21,5	1	0	0
2016/2017	46	7	15,2	2	0	0
2017/2018	51	9	17,6	0	0	0
2018/2019	74	13	17,6	0	0	0
2019/2020	69	9	13,04	0	0	0
2020/2021	84	26	30,96	3	0	0
ЗАТО п. Видяево						
2015/2016	7	0	0	0	0	0
2016/2017	24	5	20,8	0	0	0
2017/2018	26	9	34,6	1	0	0
2018/2019	29	14	48,3	1	0	0
2019/2020	42	14	33,33	1		
2020/2021	41	13	31,7	1	1	100
Печенгский МО						
2015/2016	32	0	0	0	0	0
2016/2017	24	2	8,3	0	0	0
2017/2018	37	2	5,4	0	0	0
2018/2019	34	3	8,8	0	0	0

2019/2020	15	3	20	0	0	0
2020/2021	24	5	20,84	0	0	0
Ковдорский район						
2015/2016	14	5	35,7	1	1	100
2016/2017	21	3	14,2	1	0	0
2017/2018	20	0	0	0	0	0
2018/2019	9	2	22,2	0	0	0
2019/2020	14	4	28,57	0	0	0
2020/2021	7	3	42,86	0	0	0
Кольский район						
2015/2016	41	1	2,4	0	0	0
2016/2017	29	1	3,4	0	0	0
2017/2018	28	1	3,5	0	0	0
2018/2019	31	4	12,9	0	0	0
2019/2020	29	8	27,58	0	0	0
2020/2021	15	3	20	0	0	0
Кандалакшский район						
2015/2016	30	3	10	0	0	0
2016/2017	38	9	23,7	0	0	0
2017/2018	34	7	20,6	0	0	0
2018/2019	38	8	21,1	0	0	0
2019/2020	36	8	22,22	1	0	0
2020/2021	37	7	18,92	1	0	0
Ловозерский район						
2015/2016	12	0	0	0	0	0
2016/2017	14	1	7,1	0	0	0
2017/2018	11	0	0	0	0	0
2018/2019	15	1	6,7	0	0	0
2019/2020	11	0	0,0	0	0	0
2020/2021	15	0	0	0	0	0
Терский район						
2015/2016	18	5	27,7	1	0	0
2016/2017	18	2	11,1	0	0	0
2017/2018	13	1	7,7	0	0	0
2018/2019	13	1	7,7	0	0	0
2019/2020	13	2	15,38	0	0	0
2020/2021	19	2	10,53	0	0	0
ЗАО г. Островной						
2015-2021	0	0	0	0	0	0
Филиал НВМУ в г. Мурманске						
2019/2020	4	1	25	1	0	0
2020/2021	10	1	10	1	0	0

Таблица 16

Число участников, победителей и призеров регионального и заключительного этапов всероссийской олимпиады школьников по общеобразовательным предметам (2017-2021 гг.)

Наименование предмета	Региональный этап		Заключительный этап		Региональный этап		Заключительный этап		Региональный этап		Заключительный этап		Региональный этап		Заключительный этап	
	Число уч-ков	Число победит. и призер.	Число уч-ков	Число победит. и призер.	Число уч-ков	Число победит. и призер.	Число уч-ков	Число победит. и призер.	Число уч-ков	Число победит. и призер.	Число уч-ков	Число победит. и призер.	Число уч-ков	Число победит. и призер.	Число уч-ков	Число победит. и призер.
	2017/2018 учебный год				2018/2019 учебный год				2019/2020 учебный год				2020/2021 учебный год			
Английский язык	101	24	1	0	102	26	1	1	88	23	1	-	100	27	1	0
Астрономия	9	1	0	0	12	1	1	-	5	0	-	-	18	0	0	0
Биология	77	19	1	0	51	17	1	-	52	16	1	-	42	11	1	0
География	35	9	1	1	28	8	1	1	25	7	2	-	31	9	2	0
Информатика	24	6	1	0	28	6	1	-	26	6	1	-	19	6	1	0
История	62	11	1	1	85	10	1	1	75	17	1	-	84	6	1	0
Литература	85	20	1	0	81	22	1	-	76	21	1	-	72	18	1	1
Математика	33	8	1	0	38	8	1	-	47	7	1	-	55	6	1	0
МХК	29	6	1	0	28	9	1	-	26	9	1	-	24	7	1	0
Немецкий язык	6	1	1	0	6	2	1	1	5	2	1	-	5	2	2	0
ОБЖ	66	16	1	0	56	15	1	-	55	14	1	-	46	13	1	1
Обществознание	74	16	2	1	74	20	2	1	110	28	1	-	183	41	1	0
Право	58	11	1	0	54	10	1	-	44	8	1	-	47	11	1	0
Русский язык	68	16	1	0	71	16	1	-	76	21	1	-	77	17	1	1
Технология	31	8	1	0	24	7	1	-	26	8	1	-	20	8	1	0
Физика	25	5	1	0	20	4	1	-	20	3	1	-	21	1	0	0
Физическая культура	67	16	1	1	56	14	1	-	78	20	1	1	72	19	1	1
Французский язык	5	1	1	0	9	3	1	-	6	2	1	1	7	1	1	0
Химия	22	5	1	0	22	4	1	-	26	8	1	-	21	5	1	0
Экология	19	7	1	0	26	9	1	-	27	8	1	-	28	8	1	0
Экономика	7	1	0	0	15	1	1	-	19	1	1	-	30	1	1	1
ИТОГО	903	207	20	4	886	212	22	5	912	229	21	2	1002	217	21	5

Таблица 17

Число участников, победителей и призеров регионального и заключительного этапов всероссийской олимпиады школьников г. Мурманска

Наименование предмета	Региональный этап								Заключительный этап							
	Число участников				Число победителей и призеров				Число участников				Число победителей и призеров			
	2017/ 2018	2018/ 2019	2019/ 2020	2020/ 2021	2017/ 2018	2018/ 2019	2019/ 2020	2020/ 2021	2017/ 2018	2018/ 2019	2019/ 2020	2020/ 2021	2017/ 2018	2018/ 2019	2019/ 2020	2020/ 2021
Английский язык	56	67	55	61	16	15	15	19	1	1	0	1	0	1	0	0
Астрономия	5	6	0	6	1	1	0	0	0	1	0	0	0	0	0	0
Биология	56	30	31	23	14	13	10	10	1	1	1	0	0	0	0	0
География	10	8	6	12	6	6	1	4	1	1	1	1	1	1	0	0
Информатика	16	20	16	14	5	5	5	2	1	1	1	0	0	0	0	0
МХК	5	6	12	8	3	3	5	5	1	1	1	0	0	0	0	0
История	30	34	34	37	8	7	9	4	1	1	0	0	1	1	0	0
Литература	29	28	28	24	10	10	11	11	1	1	1	1	0	0	0	1
Математика	16	15	14	19	7	7	5	4	1	1	1	0	0	0	0	0
Немецкий язык	4	5	3	2	1	2	2	2	1	1	1	2	0	1	0	0
Обществознание	27	21	40	68	7	10	14	19	1	1	0	1	1	0	0	0
ОБЖ	17	11	9	21	7	3	3	3	0	0	0	0	0	0	0	0
Право	8	9	11	6	3	0	0	2	0	0	0	0	0	0	0	0
Русский язык	32	30	40	26	10	9	14	8	1	0	1	1	0	0	0	1
Технология	6	5	5	5	4	2	0	0	1	0	0	0	0	0	0	0
Физика	14	12	15	9	5	3	3	0	1	1	1	0	0	0	0	0
Физическая культура	12	11	11	17	8	5	2	3	1	1	0	0	1	0	0	0
Французский язык	2	4	4	6	0	2	1	1	0	1	1	1	0	0	1	0
Химия	15	6	12	11	3	4	6	4	0	1	0	0	0	0	0	0
Экология	6	3	0	6	1	2	0	0	0	0	0	0	0	0	0	0
Экономика	0	1	10	17	0	1	1	1	0	1	1	1	0	0	0	1
Всего участников	365	332	356	398	119	110	108	102	14	16	11	9	4	4	1	3

Таблица 18

Число участников, победителей и призеров регионального и заключительного этапов всероссийской олимпиады школьников ЗАТО г. Североморск

Наименование предмета	Региональный этап								Заключительный этап							
	Число участников				Число победителей и призеров				Число участников				Число победителей и призеров			
	2017/ 2018	2018/ 2019	2019/ 2020	2020/ 2021	2017/ 2018	2018/ 2019	2019/ 2020	2020/ 2021	2017/ 2018	2018/ 2019	2019/ 2020	2020/ 2021	2017/ 2018	2018/ 2019	2019/ 2020	2020/ 2021
Английский язык	7	1	5	7	2	1	0	3	0	0	0	0	0	0	0	0
Астрономия	2	1	1	2	0	0	0	0	0	0	0	0	0	0	0	0
Биология	6	2	1	4	0	0	1	1	0	0	0	1	0	0	0	0
География	1	0	0	0	0	0	0	0	0	0	0	0	0	0	0	0
Информатика	1	1	1	0	0	0	0	0	0	0	0	0	0	0	0	0
МХК	2	3	2	1	0	1	1	0	0	0	0	0	0	0	0	0
История	4	5+1	4	8	1	1	1	0	0	0	0	0	0	0	0	0
Литература	2	3	2	1	1	1	0	0	0	0	0	0	0	0	0	0
Математика	6	1	5	3	0	0	0	0	0	0	0	0	0	0	0	0
Немецкий язык	0	0	0	0	0	0	0	0	0	0	0	0	0	0	0	0
Обществознание	10	6	14	10	4	3	5	3	1	0	1	0	0	0	0	0
ОБЖ	5	0	2	2	1	0	0	0	0	0	0	0	0	0	0	0
Право	12	4	5	4	3	0	2	0	0	0	0	0	0	0	0	0
Русский язык	3	4	3	2	2	1	1	1	0	1	0	0	0	0	0	0
Технология	5	6	4	2	3	3	2	2	0	0	0	1	0	0	0	0
Физика	2	1	0	1	0	0	0	0	0	0	0	0	0	0	0	0
Физическая культура	4	5	3	7	3	2	3	3	0	0	1	1	0	0	1	1
Французский язык	1	2	0	1	1	1	0	0	1	0	0	0	0	0	0	0
Химия	1	1	1	2	0	0	0	0	0	0	0	0	0	0	0	0
Экология	3	2	0	1	3	0	0	1	1	0	0	0	0	0	0	0
Экономика	2	0	0	1	0	0	0	0	0	0	0	0	0	0	0	0
Всего участников	75	48+1	53	59	24	14	16	14	3	1	2	3	0	0	0	1

Число участников, победителей и призеров регионального и заключительного этапов всероссийской олимпиады школьников ЗАТО Александровск

Наименование предмета	Региональный этап								Заключительный этап							
	Число участников				Число победителей и призеров				Число участников				Число победителей и призеров			
	2017/ 2018	2018/ 2019	2019/ 2020	2020/ 2021	2017/ 2018	2018/ 2019	2019/ 2020	2020/ 2021	2017/ 2018	2018/ 2019	2019/ 2020	2020/ 2021	2017/ 2018	2018/ 2019	2019/ 2020	2020/ 2021
Английский язык	3	3	3	4	1	1	1	1	0	0	0	0	0	0	0	0
Астрономия	0	0	0	0	0	0	0	0	0	0	0	0	0	0	0	0
Биология	1	2	4	1	0	1	0	0	0	0	0	0	0	0	0	0
География	3	4	3	7	0	0	0	2	0	0	0	0	0	0	0	0
Информатика	0	2	1	0	0	0	0	0	0	0	0	0	0	0	0	0
МХК	4	5	3	6	1	2	1	1	0	0	0	1	0	0	0	0
История	7	6	4	4	1	0	0	0	0	0	0	0	0	0	0	0
Литература	5	7	5	6	0	2	1	2	0	0	0	0	0	0	0	0
Математика	2	5	1	2	0	0	0	0	0	0	0	0	0	0	0	0
Немецкий язык	0	0	0	3	0	0	0	0	0	0	0	0	0	0	0	0
Обществознание	7	8	9	11	0	1	1	3	0	0	0	0	0	0	0	0
ОБЖ	2	2	7	1	1	0	0	0	0	0	0	0	0	0	0	0
Право	6	10	8	14	2	2	1	5	0	0	0	1	0	0	0	0
Русский язык	3	1	5	6	1	0	0	1	0	0	0	0	0	0	0	0
Технология	2	2	5	4	0	0	0	4	0	0	0	0	0	0	0	0
Физика	2	0	0	0	0	0	0	0	0	0	0	0	0	0	0	0
Физическая культура	2	3	4	7	0	2	3	5	0	0	0	0	0	0	0	0
Французский язык	0	0	0	0	0	0	0	0	0	0	0	0	0	0	0	0
Химия	1	2	1	0	1	0	0	0	0	0	0	0	0	0	0	0
Экология	1	7	4	5	1	2	1	2	0	0	0	1	0	0	0	0
Экономика	0	5	2	3	0	0	0	0	0	0	0	0	0	0	0	0
Всего участников	51	74	69	84	9	13	9	26	0	0	0	3	0	0	0	

Число участников, победителей и призеров регионального и заключительного этапов всероссийской олимпиады школьников ЗАТО п. Видяево

Наименование предмета	Региональный этап								Заключительный этап							
	Число участников				Число победителей и призеров				Число участников				Число победителей и призеров			
	2017/ 2018	2018/ 2019	2019/ 2020	2020/ 2021	2017/ 2018	2018/ 2019	2019/ 2020	2020/ 2021	2017/ 2018	2018/ 2019	2019/ 2020	2020/ 2021	2017/ 2018	2018/ 2019	2019/ 2020	2020/ 2021
Английский язык	2	1	1	0	0	1	1	0	0	0	0	0	0	0	0	0
Астрономия	1	0	0	2	0	0	0	0	0	0	0	0	0	0	0	0
Биология	1	1	0	0	0	0	0	0	0	0	0	0	0	0	0	0
География	1	0	0	0	0	0	0	0	0	0	0	0	0	0	0	0
Информатика	1	0	1	0	0	0	0	0	0	0	0	0	0	0	0	0
МХК	0	0	0	0	0	0	0	0	0	0	0	0	0	0	0	0
История	0	0	0	2	0	0	0	0	0	0	0	0	0	0	0	0
Литература	2	2	4	5	0	0	0	1	0	0	0	0	0	0	0	0
Математика	2	3	4	3	0	0	0	0	0	0	0	0	0	0	0	0
Немецкий язык	0	0	0	0	0	0	0	0	0	0	0	0	0	0	0	0
Обществознание	0	0	5	6	0	0	1	1	0	0	0	0	0	0	0	0
ОБЖ	7	14	15	13	6	11	11	10	1	1	1	1	0	0	0	1
Право	0	0	1	0	0	0	0	0	0	0	0	0	0	0	0	0
Русский язык	1	1	3	3	0	0	1	0	0	0	0	0	0	0	0	0
Технология	4	2	2	2	1	0	0	0	0	0	0	0	0	0	0	0
Физика	1	0	0	1	0	0	0	0	0	0	0	0	0	0	0	0
Физическая культура	1	1	3	1	1	1	0	1	0	0	0	0	0	0	0	0
Французский язык	0	0	0	0	0	0	0	0	0	0	0	0	0	0	0	0
Химия	1	2	2	1	0	0	0	0	0	0	0	0	0	0	0	0
Экология	1	1	1	2	1	1	0	0	0	0	0	0	0	0	0	0
Экономика	0	1	0	0	0	0	0	0	0	0	0	0	0	0	0	0
Всего участников	26	29	42	41	9	14	14	13	1	0	1	1	0	0	0	1

Число участников, победителей и призеров регионального и заключительного этапов всероссийской олимпиады школьников ЗАТО г. Заозерск

Наименование предмета	Региональный этап								Заключительный этап							
	Число участников				Число победителей и призеров				Число участников				Число победителей и призеров			
	2017/ 2018	2018/ 2019	2019/ 2020	2020/ 2021	2017/ 2018	2018/ 2019	2019/ 2020	2020/ 2021	2017/ 2018	2018/ 2019	2019/ 2020	2020/ 2021	2017/ 2018	2018/ 2019	2019/ 2020	2020/ 2021
Английский язык	1	0	0	0	1	0	0	0	0	0	0	0	0	0	0	0
Астрономия	0	0	0	0	0	0	0	0	0	0	0	0	0	0	0	0
Биология	0	1	0	0	0	0	0	0	0	0	0	0	0	0	0	0
География	0	0	1	0	0	0	0	0	0	0	0	0	0	0	0	0
Информатика	0	0	0	0	0	0	0	0	0	0	0	0	0	0	0	0
МХК	2	0	1	1	0	0	0	0	0	0	0	0	0	0	0	0
История	2	2	1	2	0	0	0	0	0	0	0	0	0	0	0	0
Литература	1	1	2	0	0	0	0	0	0	0	0	0	0	0	0	0
Математика	0	0	0	0	0	0	0	0	0	0	0	0	0	0	0	0
Немецкий язык	0	0	0	0	0	0	0	0	0	0	0	0	0	0	0	0
Обществознание	2	0	1	3	0	0	0	1	0	0	0	0	0	0	0	0
ОБЖ	5	5	6	0	0	0	0	0	0	0	0	0	0	0	0	0
Право	3	2	0	0	0	0	0	0	0	0	0	0	0	0	0	0
Русский язык	0	1	0	1	0	0	0	0	0	0	0	0	0	0	0	0
Технология	2	1	1	3	0	0	0	1	0	0	0	0	0	0	0	0
Физика	0	0	0	0	0	0	0	0	0	0	0	0	0	0	0	0
Физическая культура	5	5	5	4	1	0	1	0	0	0	0	0	0	0	0	0
Французский язык	0	0	0	0	0	0	0	0	0	0	0	0	0	0	0	0
Химия	0	0	0	1	0	0	0	0	0	0	0	0	0	0	0	0
Экология	0	0	0	0	0	0	0	0	0	0	0	0	0	0	0	0
Экономика	0	0	0	0	0	0	0	0	0	0	0	0	0	0	0	0
Всего участников	23	18	18	15	2	0	1	2	0	0	0	0	0	0	0	0

Число участников, победителей и призеров регионального и заключительного этапов всероссийской олимпиады школьников г. Апатиты с подведомственной территорией

Наименование предмета	Региональный этап								Заключительный этап							
	Число участников				Число победителей и призеров				Число участников				Число победителей и призеров			
	2017/ 2018	2018/ 2019	2019/ 2020	2020/ 2021	2017/ 2018	2018/ 2019	2019/ 2020	2020/ 2021	2017/ 2018	2018/ 2019	2019/ 2020	2020/ 2021	2017/ 2018	2018/ 2019	2019/ 2020	2020/ 2021
Английский язык	6	6	1	5	1	0	0	0	0	0	0	0	0	0	0	0
Астрономия	1	1	0	1	0	0	0	0	0	0	0	0	0	0	0	0
Биология	2	1	3	4	1	0	2	0	0	0	0	0	0	0	0	0
География	0	1	1	5	0	0	1	0	0	0	0	0	0	0	0	0
Информатика	5	2	4	2	1	0	0	2	0	0	0	1	0	0	0	0
МХК	7	4	3	3	2	2	2	0	0	0	0	0	0	0	0	0
История	6	10	4	4	0	0	1	1	0	0	1	0	0	0	0	0
Литература	9	8	9	13	2	4	2	1	0	0	0	0	0	0	0	0
Математика	0	0	5	7	0	0	1	1	0	0	0	1	0	0	0	0
Немецкий язык	0	0	0	0	0	0	0	0	0	0	0	0	0	0	0	0
Обществознание	4	6	7	12	0	0	3	4	0	0	0	0	0	0	0	0
ОБЖ	4	8	5	0	0	1	0	0	0	0	0	0	0	0	0	0
Право	10	4	6	8	1	1	1	2	0	0	0	0	0	0	0	0
Русский язык	5	7	11	8	1	4	1	2	0	0	0	0	0	0	0	0
Технология	3	3	6	3	0	0	4	1	0	0	0	0	0	0	0	0
Физика	0	0	0	1	0	0	0	1	0	0	0	0	0	0	0	0
Физическая культура	12	6	5	7	0	2	3	2	0	0	0	0	0	0	0	0
Французский язык	0	0	0	0	0	0	0	0	0	0	0	0	0	0	0	0
Химия	0	1	2	0	0	0	0	0	0	0	0	0	0	0	0	0
Экология	0	1	3	3	0	0	2	2	0	0	0	0	0	0	0	0
Экономика	1	1	3	7	1	0	0	0	0	0	0	0	0	0	0	0
Всего участников	75	70	78	93	10	14	23	19	0	0	1	2	0	0	0	0

Таблица 23

Число участников, победителей и призеров регионального и заключительного этапов всероссийской олимпиады школьников Ловозерского района

Наименование предмета	Региональный этап										Заключительный этап									
	Число участников					Число победителей и призеров					Число участников					Число победителей и призеров				
	2016/ 2017	2017/ 2018	2018/ 2019	2019/ 2020	2020/ 2021	2016/ 2017	2017/ 2018	2018/ 2019	2019/ 2020	2020/ 2021	2016/ 2017	2017/ 2018	2018/ 2019	2019/ 2020	2020/ 2021	2016/ /2017	2017/ 2018	2018/ 2019	2019/ 2020	2020/ 2021
Английский язык	0	0	1	1	0	0	0	0	0	0	0	0	0	0	0	0	0	0	0	0
Астрономия	0	0	0	0	0	0	0	0	0	0	0	0	0	0	0	0	0	0	0	0
Биология	0	1	0	1	0	0	0	0	0	0	0	0	0	0	0	0	0	0	0	0
География	0	1	0	0	0	0	0	0	0	0	0	0	0	0	0	0	0	0	0	0
Информатика	0	0	1	0	0	0	0	0	0	0	0	0	0	0	0	0	0	0	0	0
МХК	0	0	0	0	0	0	0	0	0	0	0	0	0	0	0	0	0	0	0	0
История	0	1	3	0	0	0	0	0	0	0	0	0	0	0	0	0	0	0	0	0
Литература	1	1	3	1	1	0	0	1	0	0	0	0	0	0	0	0	0	0	0	0
Математика	1	0	0	0	4	0	0	0	0	0	0	0	0	0	0	0	0	0	0	0
Немецкий язык	0	0	0	0	0	0	0	0	0	0	0	0	0	0	0	0	0	0	0	0
Обществознание	0	0	2	3	1	0	0	0	0	0	0	0	0	0	0	0	0	0	0	0
ОБЖ	5	4	1	2	1	1	0	0	0	0	0	0	0	0	0	0	0	0	0	0
Право	0	1	0	0	0	0	0	0	0	0	0	0	0	0	0	0	0	0	0	0
Русский язык	1	0	2	0	2	0	0	0	0	0	0	0	0	0	0	0	0	0	0	0
Технология	0	0	0	0	0	0	0	0	0	0	0	0	0	0	0	0	0	0	0	0
Физика	0	0	0	0	1	0	0	0	0	0	0	0	0	0	0	0	0	0	0	0
Физическая культура	5	1	2	3	4	0	0	0	0	0	0	0	0	0	0	0	0	0	0	0
Французский язык	0	0	0	0	0	0	0	0	0	0	0	0	0	0	0	0	0	0	0	0
Химия	0	0	0	0	1	0	0	0	0	0	0	0	0	0	0	0	0	0	0	0
Экология	1	1	0	0	0	0	0	0	0	0	0	0	0	0	0	0	0	0	0	0
Экономика	0	0	0	0	0	0	0	0	0	0	0	0	0	0	0	0	0	0	0	0
Всего участников	14	11	15	11	15	1	0	1	0	0	0	0	0	0	0	0	0	0	0	0

Число участников, победителей и призеров регионального и заключительного этапов всероссийской олимпиады школьников Терского района

Наименование предмета	Региональный этап								Заключительный этап							
	Число участников				Число победителей и призеров				Число участников				Число победителей и призеров			
	2017/ 2018	2018/ 2019	2019/ 2020	2020/ 2021	2017/ 2018	2018/ 2019	2019/ 2020	2020/ 2021	2017/ 2018	2018/ 2019	2019/ 2020	2020/ 2021	2017/ 2018	2018/ 2019	2019/ 2020	2020/ 2021
Английский язык	0	0	0	0	0	0	0	0	0	0	0	0	0	0	0	0
Астрономия	0	0	0	0	0	0	0	0	0	0	0	0	0	0	0	0
Биология	0	0	0	0	0	0	0	0	0	0	0	0	0	0	0	0
География	0	1	0	0	0	0	0	0	0	0	0	0	0	0	0	0
Информатика	0	0	0	0	0	0	0	0	0	0	0	0	0	0	0	0
МХК	0	1	2	1	0	0	0	0	0	0	0	0	0	0	0	0
История	3	1	0	1	0	0	0	0	0	0	0	0	0	0	0	0
Литература	2	1	0	1	0	0	0	0	0	0	0	0	0	0	0	0
Математика	2	0	3	0	0	0	0	0	0	0	0	0	0	0	0	0
Немецкий язык	0	0	0	0	0	0	0	0	0	0	0	0	0	0	0	0
Обществознание	2	2	1	4	0	0	0	0	0	0	0	0	0	0	0	0
ОБЖ	1	0	2	0	0	0	0	0	0	0	0	0	0	0	0	0
Право	0	3	1	2	0	0	0	0	0	0	0	0	0	0	0	0
Русский язык	0	1	0	3	0	0	0	0	0	0	0	0	0	0	0	0
Технология	0	0	0	0	0	0	0	0	0	0	0	0	0	0	0	0
Физика	1	0	0	2	0	0	0	0	0	0	0	0	0	0	0	0
Физическая культура	2	1	2	3	1	0	1	1	0	0	0	0	0	0	0	0
Французский язык	0	0	0	0	0	0	0	0	0	0	0	0	0	0	0	0
Химия	0	0	0	0	0	0	0	0	0	0	0	0	0	0	0	0
Экология	0	2	2	2	0	1	1	1	0	0	0	0	0	0	0	0
Экономика	0	0	0	0	0	0	0	0	0	0	0	0	0	0	0	0
Всего участников	13	13	13	19	1	1	2	2		0	0	0	0	0	0	0

Число участников, победителей и призеров регионального и заключительного этапов всероссийской олимпиады школьников Кандалакшского района

Наименование предмета	Региональный этап								Заключительный этап							
	Число участников				Число победителей и призеров				Число участников				Число победителей и призеров			
	2017/ 2018	2018/ 2019	2019/ 2020	2020/ 2021	2017/ 2018	2018/ 2019	2019/ 2020	2020/ 2021	2017/ 2018	2018/ 2019	2019/ 2020	2020/ 2021	2017/ 2018	2018/ 2019	2019/ 2020	2020/ 2021
Английский язык	1	1	3	2	0	0	0	0	0	0	0	0	0	0	0	0
Астрономия	0	1	0	0	0	0	0	0	0	0	0	0	0	0	0	0
Биология	4	3	0	1	2	2	0	0	0	0	0	0	0	0	0	0
География	2	1	0	0	1	1	0	0	0	0	0	0	0	0	0	0
Информатика	0	1	1	2	0	1	0	1	0	0	0	0	0	0	0	0
МХК	1	1	1	1	0	0	0	0	0	0	0	0	0	0	0	0
История	2	4	5	4	1	0	2	0	0	0	0	0	0	0	0	0
Литература	3	3	3	1	0	0	1	1	0	0	0	0	0	0	0	0
Математика	5	1	0	4	0	0	0	0	0	0	0	0	0	0	0	0
Немецкий язык	0	0	0	0	0	0	0	0	0	0	0	0	0	0	0	0
Обществознание	3	6	3	9	2	1	0	2	0	0	0	0	0	0	0	0
ОБЖ	3	2	1	0	0	0	0	0	0	0	0	0	0	0	0	0
Право	0	2	2	1	0	1	0	0	0	0	0	0	0	0	0	0
Русский язык	2	7	3	3	0	1	1	0	0	0	0	0	0	0	0	0
Технология	0	0	0	0	0	0	0	0	0	0	0	0	0	0	0	0
Физика	0	0	0	1	0	0	0	0	0	0	0	0	0	0	0	0
Физическая культура	7	3	11	6	0	1	2	1	0	0	0	0	0	0	0	0
Французский язык	0	0	0	0	0	0	0	0	0	0	0	0	0	0	0	0
Химия	0	1	1	1	0	0	1	1	0	0	0	1	0	0	0	0
Экология	1	0	2	1	1	0	1	1	0	0	1	0	0	0	0	0
Экономика	0	1	0	0	0	0	0	0	0	0	0	0	0	0	0	0
Всего участников	34	38	36	37	7	8	8	7	0	0	1	1	0	0	0	0

Таблица 26

Число участников, победителей и призеров регионального и заключительного этапов всероссийской олимпиады школьников Печенгского муниципального округа

Наименование предмета	Региональный этап								Заключительный этап							
	Число участников				Число победителей и призеров				Число участников				Число победителей и призеров			
	2017/ 2018	2018/ 2019	2019/ 2020	2020/ 2021	2017/ 2018	2018/ 2019	2019/ 2020	2020/ 2021	2017/ 2018	2018/ 2019	2019/ 2020	2020/ 2021	2017/ 2018	2018/ 2019	2019/ 2020	2020/ 2021
Английский язык	7	7	1	1	0	0	1	0	0	0	0	0	0	0	0	0
Астрономия	0	0	0	0	0	0	0	0	0	0	0	0	0	0	0	0
Биология	0	4	0	2	0	0	0	0	0	0	0	0	0	0	0	0
География	2	1	0	0	0	0	0	0	0	0	0	0	0	0	0	0
Информатика	0	0	0	0	0	0	0	0	0	0	0	0	0	0	0	0
МХК	0	1	0	2	0	0	0	0	0	0	0	0	0	0	0	0
История	0	2	1	3	0	0	0	0	0	0	0	0	0	0	0	0
Литература	6	4	2	1	2	1	0	0	0	0	0	0	0	0	0	0
Математика	1	1	2	1	0	0	0	0	0	0	0	0	0	0	0	0
Немецкий язык	0	0	0	0	0	0	0	0	0	0	0	0	0	0	0	0
Обществознание	1	0	3	8	0	0	1	2	0	0	0	0	0	0	0	0
ОБЖ	2	1	0	0	0	0	0	0	0	0	0	0	0	0	0	0
Право	3	0	0	2	0	0	0	0	0	0	0	0	0	0	0	0
Русский язык	4	1	1	2	0	0	1	2	0	0	0	0	0	0	0	0
Технология	5	3	0	0	0	1	0	0	0	0	0	0	0	0	0	0
Физика	1	1	1	0	0	0	0	0	0	0	0	0	0	0	0	0
Физическая культура	4	4	3	1	0	1	0	0	0	0	0	0	0	0	0	0
Французский язык	0	0	0	0	0	0	0	0	0	0	0	0	0	0	0	0
Химия	0	4	1	0	0	0	0	0	0	0	0	0	0	0	0	0
Экология	1	0	0	1	0	0	0	1	0	0	0	0	0	0	0	0
Экономика	0	0	0	0	0	0	0	0	0	0	0	0	0	0	0	0
Всего участников	37	34	15	24	2	3	3	5	0	0	0	0	0	0	0	0

Число участников, победителей и призеров регионального и заключительного этапов всероссийской олимпиады школьников Ковдорского района

Наименование предмета	Региональный этап								Заключительный этап							
	Число участников				Число победителей и призеров				Число участников				Число победителей и призеров			
	2017/ 2018	2018/ 2019	2019/ 2020	2020/ 2021	2017/ 2018	2018/ 2019	2019/ 2020	2020/ 2021	2017/ 2018	2018/ 2019	2019/ 2020	2020/ 2021	2017/ 2018	2018/ 2019	2019/ 2020	2020/ 2021
Английский язык	2	1	2	0	0	0	0	0	0	0	0	0	0	0	0	0
Астрономия	0	0	1	0	0	0	0	0	0	0	0	0	0	0	0	0
Биология	2	0	2	0	0	0	0	0	0	0	0	0	0	0	0	0
География	3	1	2	0	0	1	1	0	0	0	0	0	0	0	0	0
Информатика	0	0	0	0	0	0	0	0	0	0	0	0	0	0	0	0
МХК	0	0	0	0	0	0	0	0	0	0	0	0	0	0	0	0
История	0	1	1	0	0	0	1	0	0	0	0	0	0	0	0	0
Литература	2	3	1	2	0	1	1	0	0	0	0	0	0	0	0	0
Математика	0	0	0	0	0	0	0	0	0	0	0	0	0	0	0	0
Немецкий язык	0	0	0	0	0	0	0	0	0	0	0	0	0	0	0	0
Обществознание	0	0	0	1	0	0	0	1	0	0	0	0	0	0	0	0
ОБЖ	4	0	0	0	0	0	0	0	0	0	0	0	0	0	0	0
Право	2	0	0	0	0	0	0	0	0	0	0	0	0	0	0	0
Русский язык	1	1	2	0	1	0	0	1	0	0	0	0	0	0	0	0
Технология	1	0	0	0	0	0	0	0	0	0	0	0	0	0	0	0
Физика	0	0	0	0	0	0	0	0	0	0	0	0	0	0	0	0
Физическая культура	3	2	3	3	0	0	1	1	0	0	0	0	0	0	0	0
Французский язык	0	0	0	0	0	0	0	0	0	0	0	0	0	0	0	0
Химия	0	0	0	0	0	0	0	0	0	0	0	0	0	0	0	0
Экология	0	0	0	0	0	0	0	0	0	0	0	0	0	0	0	0
Экономика	0	0	0	0	0	0	0	0	0	0	0	0	0	0	0	0
Всего участников	20	9	14	7	0	2	4	3	0	0	0	0	0	0	0	0

Число участников, победителей и призеров регионального и заключительного этапов всероссийской олимпиады школьников Кольского района

Наименование предмета	Региональный этап								Заключительный этап							
	Число участников				Число победителей и призеров				Число участников				Число победителей и призеров			
	2017/ 2018	2018/ 2019	2019/ 2020	2020/ 2021	2017/ 2018	2018/ 2019	2019/ 2020	2020/ 2021	2017/ 2018	2018/ 2019	2019/ 2020	2020/ 2021	2017/ 2018	2018/ 2019	2019/ 2020	2020/ 2021
Английский язык	3	2	1	1	0	1	1	0	0	0	0	0	0	0	0	0
Астрономия	0	0	0	0	0	0	0	0	0	0	0	0	0	0	0	0
Биология	1	1	1	1	0	0	0	0	0	0	0	0	0	0	0	0
География	1	3	1	1	0	0	0	1	0	0	0	0	0	0	0	0
Информатика	0	0	0	0	0	0	0	0	0	0	0	0	0	0	0	0
МХК	0	0	0	0	0	0	0	0	0	0	0	0	0	0	0	0
История	5	4	4	2	0	1	1	0	0	0	0	0	0	0	0	0
Литература	5	5	3	0	1	1	1	0	0	0	0	0	0	0	0	0
Математика	0	1	0	0	0	0	0	0	0	0	0	0	0	0	0	0
Немецкий язык	0	0	0	0	0	0	0	0	0	0	0	0	0	0	0	0
Обществознание	6	4	7	4	0	0	0	0	0	0	0	0	0	0	0	0
ОБЖ	0	0	1	0	0	0	0	0	0	0	0	0	0	0	0	0
Право	2	0	1	0	0	0	1	0	0	0	0	0	0	0	0	0
Русский язык	4	2	2	1	0	1	2	1	0	0	0	0	0	0	0	0
Технология	1	0	1	0	0	0	0	0	0	0	0	0	0	0	0	0
Физика	0	0	0	0	0	0	0	0	0	0	0	0	0	0	0	0
Физическая культура	0	7	7	4	0	0	2	1	0	0	0	0	0	0	0	0
Французский язык	0	0	0	0	0	0	0	0	0	0	0	0	0	0	0	0
Химия	0	1	0	0	0	0	0	0	0	0	0	0	0	0	0	0
Экология	0	1	0	1	0	0	0	0	0	0	0	0	0	0	0	0
Экономика	0	0	0	0	0	0	0	0	0	0	0	0	0	0	0	0
Всего участников	28	31	29	15	1	4	8	3	0	0	0	0	0	0	0	0

Число участников, победителей и призеров регионального и заключительного этапов всероссийской олимпиады школьников г. Мончегорска с подведомственной территорией

Наименование предмета	Региональный этап								Заключительный этап							
	Число участников				Число победителей и призеров				Число участников				Число победителей и призеров			
	2017/ 2018	2018/ 2019	2019/ 2020	2020/ 2021	2017/ 2018	2018/ 2019	2019/ 2020	2020/ 2021	2017/ 2018	2018/ 2019	2019/ 2020	2020/ 2021	2017/ 2018	2018/ 2019	2019/ 2020	2020/ 2021
Английский язык	6	3	3	9	1	2	1	3	0	0	0	0	0	0	0	0
Астрономия	0	1	1	2	0	0	0	0	0	0	0	0	0	0	0	0
Биология	0	1	3	2	0	0	1	0	0	0	0	0	0	0	0	0
География	6	6	3	4	0	0	2	1	0	0	0	0	0	0	0	0
Информатика	0	0	0	0	0	0	0	0	0	0	0	0	0	0	0	0
МХК	0	0	0	0	0	0	0	0	0	0	0	0	0	0	0	0
История	0	3	3	6	0	0	0	1	0	0	0	1	0	0	0	0
Литература	6	4	9	10	2	0	2	2	0	0	0	0	0	0	0	0
Математика	2	5	6	3	1	0	1	1	0	0	0	0	0	0	0	0
Немецкий язык	4	1	2	0	1	0	0	0	0	0	0	0	0	0	0	0
Обществознание	6	4	2	11	0	1	1	3	0	1	0	0	0	1	0	0
ОБЖ	1	8	2	4	0	0	0	0	0	0	0	0	0	0	0	0
Право	2	6	2	5	0	2	0	1	0	1	0	0	0	0	0	0
Русский язык	4	1	5	13	1	0	0	1	0	0	0	0	0	0	0	0
Технология	1	0	1	1	0	0	1	0	0	0	0	0	0	0	0	0
Физика	3	4	1	2	0	1	0	0	0	0	0	0	0	0	0	0
Физическая культура	1	2	5	3	0	0	1	0	0	0	0	0	0	0	0	0
Французский язык	2	3	2	0	0	0	0	0	0	0	0	0	0	0	0	0
Химия	0	1	2	0	0	0	1	0	0	0	1	0	0	0	0	0
Экология	0	0	0	0	0	0	0	0	0	0	0	0	0	0	0	0
Экономика	0	1	1	2	0	0	0	0	0	0	0	0	0	0	0	0
Всего участников	40	54	53	77	7	6	11	13	0	2	1	1	0	0	0	0

Число участников, победителей и призеров регионального и заключительного этапов всероссийской олимпиады школьников г. Кировска с подведомственной территорией

Наименование предмета	Региональный этап								Заключительный этап							
	Число участников				Число победителей и призеров				Число участников				Число победителей и призеров			
	2017/ 2018	2018/ 2019	2019/ 2020	2020/ 2021	2017/ 2018	2018/ 2019	2019/ 2020	2020/ 2021	2017/ 2018	2018/ 2019	2019/ 2020	2020/ 2021	2017/ 2018	2018/ 2019	2019/ 2020	2020/ 2021
Английский язык	2	4	3	3	1	2	2	1	0	0	1	0	0	0	0	0
Астрономия	0	1	0	1	0	0	0	0	0	0	0	0	0	0	0	0
Биология	1	0	0	1	0	0	0	0	0	0	0	0	0	0	0	0
География	1	0	2	0	1	0	0	0	0	0	0	0	0	0	0	0
Информатика	0	1	0	0	0	0	0	0	0	0	0	0	0	0	0	0
МХК	0	2	0	0	0	1	0	0	0	0	0	0	0	0	0	0
История	1	2	3	2	0	1	2	0	0	0	0	0	0	0	0	0
Литература	1	1	0	2	0	0	0	0	0	0	0	0	0	0	0	0
Математика	0	3	1	0	0	0	0	0	0	0	0	0	0	0	0	0
Немецкий язык	1	0	0	0	0	0	0	0	0	0	0	0	0	0	0	0
Обществознание	2	2	4	5	1	1	1	1	0	0	0	0	0	0	0	0
ОБЖ	0	0	1	2	0	0	0	0	0	0	0	0	0	0	0	0
Право	0	3	2	1	0	3	2	1	0	0	1	0	0	0	0	0
Русский язык	3	2	1	3	1	0	0	0	0	0	0	0	0	0	0	0
Технология	1	1	0	0	0	0	0	0	0	0	0	0	0	0	0	0
Физика	0	0	0	0	0	0	0	0	0	0	0	0	0	0	0	0
Физическая культура	5	1	9	0	1	0	0	0	0	0	0	0	0	0	0	0
Французский язык	0	0	0	0	0	0	0	0	0	0	0	0	0	0	0	0
Химия	2	1	2	0	1	0	0	0	1	0	0	0	0	0	0	0
Экология	0	0	0	0	0	0	0	0	0	0	0	0	0	0	0	0
Экономика	0	0	0	0	0	0	0	0	0	0	0	0	0	0	0	0
Всего участников	20	24	28	20	6	8	7	3	1	0	2	0	0	0	0	0

Число участников, победителей и призеров регионального и заключительного этапов всероссийской олимпиады школьников г. Полярные Зори с подведомственной территорией

Наименование предмета	Региональный этап								Заключительный этап							
	Число участников				Число победителей и призеров				Число участников				Число победителей и призеров			
	2017/ 2018	2018/ 2019	2019/ 2020	2020/ 2021	2017/ 2018	2018/ 2019	2019/ 2020	2020/ 2021	2017/ 2018	2018/ 2019	2019/ 2020	2020/ 2021	2017/ 2018	2018/ 2019	2019/ 2020	2020/ 2021
Английский язык	6	5	7	5	1	3	1	0	0	0	0	0	0	0	0	0
Астрономия	0	0	1	4	0	0	0	0	0	0	0	0	0	0	0	0
Биология	0	3	1	1	0	0	0	0	0	0	0	0	0	0	0	0
География	3	1	3	0	1	0	1	0	0	0	0	0	0	0	0	0
Информатика	0	0	1	1	0	0	1	1	0	0	0	0	0	0	0	0
МХК	1	0	0	0	0	0	0	0	0	0	0	0	0	0	0	0
История	0	2	6	0	0	0	0	0	0	0	0	0	0	0	0	0
Литература	4	4	3	2	1	1	2	0	0	0	0	0	0	0	0	0
Математика	0	1	2	7	0	1	0	0	0	0	0	0	0	0	0	0
Немецкий язык	0	0	0	0	0	0	0	0	0	0	0	0	0	0	0	0
Обществознание	4	3	5	9	0	1	1	0	0	0	0	0	0	0	0	0
ОБЖ	3	2	0	2	0	0	0	0	0	0	0	0	0	0	0	0
Право	1	5	1	3	0	1	1	0	0	0	0	0	0	0	0	0
Русский язык	0	3	0	0	0	0	0	0	0	0	0	0	0	0	0	0
Технология	0	1	1	0	0	1	1	0	0	1	1	0	0	0	0	0
Физика	1	2	3	3	0	0	0	0	0	0	0	0	0	0	0	0
Физическая культура	0	0	0	0	0	0	0	0	0	0	0	0	0	0	0	0
Французский язык	0	0	0	0	0	0	0	0	0	0	0	0	0	0	0	0
Химия	0	0	1	4	0	0	0	0	0	0	0	0	0	0	0	0
Экология	1	1	4	3	0	0	2	0	0	0	0	0	0	0	0	0
Экономика	0	0	0	0	0	0	0	0	0	0	0	0	0	0	0	0
Всего участников	24	33	39	44	3	8	10	1	0	0	1	0	0	0	0	0

Число участников, победителей и призеров регионального и заключительного этапов всероссийской олимпиады школьников г. Оленегорска с подведомственной территорией

Наименование предмета	Региональный этап								Заключительный этап							
	Число участников				Число победителей и призеров				Число участников				Число победителей и призеров			
	2017/ 2018	2018/ 2019	2019/ 2020	2020/ 2021	2017/ 2018	2018/ 2019	2019/ 2020	2020/ 2021	2017/ 2018	2018/ 2019	2019/ 2020	2020/ 2021	2017/ 2018	2018/ 2019	2019/ 2020	2020/ 2021
Английский язык	0	0	2	2	0	0	0	0	0	0	0	0	0	0	0	0
Астрономия	1	1	1	0	0	0	0	0	0	0	0	0	0	0	0	0
Биология	2	2	5	2	2	1	2	0	0	0	0	0	0	0	0	0
География	1	1	2	0	0	0	0	0	0	0	0	0	0	0	0	0
Информатика	0	0	1	0	0	0	0	0	0	0	0	0	0	0	0	0
МХК	7	5	2	1	0	0	0	1	0	0	0	0	0	0	0	0
История	1	5	5	7	0	0	0	0	0	0	0	0	0	0	0	0
Литература	7	4	4	3	1	0	0	0	0	0	0	0	0	0	0	0
Математика	1	2	4	1	0	0	0	0	0	0	0	0	0	0	0	0
Немецкий язык	0	0	0	0	0	0	0	0	0	0	0	0	0	0	0	0
Обществознание	2	10	5	18	1	2	0	1	0	0	0	0	0	0	0	0
ОБЖ	8	2	1	0	1	0	0	0	0	0	0	0	0	0	0	0
Право	6	6	4	1	1	0	0	0	1	0	0	0	0	0	0	0
Русский язык	4	7	0	3	0	0	0	0	0	0	0	0	0	0	0	0
Технология	0	0	0	0	0	0	0	0	0	0	0	0	0	0	0	0
Физика	0	0	0	0	0	0	0	0	0	0	0	0	0	0	0	0
Физическая культура	8	3	3	3	1	0	1	1	0	0	0	0	0	0	0	0
Французский язык	0	0	0	0	0	0	0	0	0	0	0	0	0	0	0	0
Химия	2	2	1	0	0	0	0	0	0	0	0	0	0	0	0	0
Экология	4	8	11	3	0	3	1	0	0	1	0	0	0	0	0	0
Экономика	4	5	3	0	0	0	0	0	0	0	0	0	0	0	0	0
Всего участников	58	63	54	44	7	6	4	3	1	1	0	0	0	0	0	0

Результативность участия административно-территориальных единиц в региональном этапе всероссийской олимпиады школьников по предметам в 2017-2020 гг.

Наименование административно-территориальной единицы/Предмет	ФИЗИКА						АСТРОНОМИЯ						ХИМИЯ					
	2017/2018		2018/2019		2019/2020		2017/2018		2018/2019		2019/2020		2017/2018		2018/2019		2019/2020	
	уч-ки	победит., приз.	уч-ки	победит., приз.	уч-ки	победит., приз.	уч-ки	победит., приз.	уч-ки	победит., приз.	уч-ки	победит., приз.	уч-ки	победит., приз.	уч-ки	победит., приз.	уч-ки	победит., приз.
г. Апатиты	0	0	0	0	0	0	1	0	1	0	0	0	0	0	1	0	2	0
г. Кировск	0	0	0	0	0	0	0	0	1	0	0	0	2	1	1	0	2	0
г. Мончегорск	3	0	4	1	1	0	0	0	1	0	1	0	0	0	1	0	2	1
г. Мурманск	14	5	12	3	15	3	4	1	6	1	0	0	15	3	6	4	12	6
г. Оленегорск	0	0	0	0	0	0	1	0	1	0	1	0	2	0	2	0	1	0
г. Полярные Зори	1	0	2	0	3	0	0	0	0	0	1	0	0	0	0	0	1	0
ЗАТО Александровск	2	0	0	0	0	0	0	0	0	0	0	0	1	1	2	0	1	0
ЗАТО п. Видяево	1	0	0	0	0	0	1	0	0	0	0	0	1	0	2	0	2	0
ЗАТО г. Заозерск	0	0	0	0	0	0	0	0	0	0	0	0	0	0	0	0	0	0
ЗАТО г. Островной	0	0	0	0	0	0	0	0	0	0	0	0	0	0	0	0	0	0
ЗАТО г. Североморск	2	0	1	0	0	0	2	0	1	0	1	0	1	0	1	0	1	0
Кандалакшский район	0	0	0	0	0	0	0	0	1	0	0	0	0	0	1	0	1	1
Ковдорский район	0	0	0	0	0	0	0	0	0	0	1	0	0	0	0	0	0	0
Кольский район	0	0	0	0	0	0	0	0	0	0	0	0	0	0	1	0	0	0
Ловозерский район	0	0	0	0	0	0	0	0	0	0	0	0	0	0	0	0	0	0
Печенгский МО	1	0	1	0	1	0	0	0	0	0	0	0	0	0	4	0	1	0
Терский район	1	0	0	0	0	0	0	0	0	0	0	0	0	0	0	0	0	0
ИТОГО	25	5	20	4	20	3	9	1	12	1	5	0	22	5	22	4	26	8

Результативность участия административно-территориальных единиц в региональном этапе всероссийской олимпиады школьников по предметам в 2017-2020 гг.

Наименование административно-территориальной единицы/Предмет	БИОЛОГИЯ						ЭКОЛОГИЯ						ГЕОГРАФИЯ						
	2017/2018		2018/2019		2019/2020		2017/2018		2018/2019		2019/2020		2017/2018		2018/2019		2019/2020		
	уч-ки	победит., приз.	уч-ки	победит., приз.	уч-ки	победит., приз.	уч-ки	победит., приз.	уч-ки	победит., приз.	уч-ки	победит., приз.	уч-ки	победит., приз.	уч-ки	победит., приз.	уч-ки	победит., приз.	
г. Апатиты	2	1	1	0	3	2	0	0	1	0	3	2	0	0	1	0	1	1	
г. Кировск	1	0	0	0	0	0	0	0	0	0	0	0	1	1	0	0	2	0	
г. Мончегорск	0	0	1	0	3	1	0	0	0	0	0	0	6	0	6	0	3	2	
г. Мурманск	56	14	30	13	31	10	6	1	3	2	0	0	10	6	8	6	6	1	
г. Оленегорск	2	2	2	1	5	2	4	0	8	3	11	1	1	0	1	0	2	0	
г. Полярные Зори	0	0	3	0	1	0	1	0	1	0	4	2	3	1	1	0	3	1	
ЗАТО Александровск	1	0	2	1	4	0	1	1	7	2	4	1	3	0	4	0	3	0	
ЗАТО п. Видяево	1	0	1	0	0	0	1	1	1	1	1	0	1	0	0	0	0	0	
ЗАТО г. Заозерск	0	0	1	0	0	0	0	0	0	0	0	0	0	0	0	0	1	0	
ЗАТО г. Островной	0	0	0	0	0	0	0	0	0	0	0	0	0	0	0	0	0	0	
ЗАТО г. Североморск	6	0	2	0	1	1	3	3	2	0	0	0	1	0	0	0	0	0	
Кандалакшский район	4	2	3	2	0	0	1	1	0	0	2	1	2	1	1	1	0	0	
Ковдорский район	2	0	0	0	2	0	0	0	0	0	0	0	3	0	1	1	2	1	
Кольский район	1	0	1	0	1	0	0	0	1	0	0	0	1	0	3	0	1	0	
Ловозерский район	1	0	0	0	1	0	1	0	0	0	0	0	1	0	0	0	0	0	
Печенгский МО	0	0	4	0	0	0	1	0	0	0	0	0	2	0	1	0	0	0	
Терский район	0	0	0	0	0	0	0	0	2	1	2	1	0	0	1	0	0	0	
НВМУ	-	-	-	-	-	-	-	-	-	-	-	-	-	-	-	-	-	1	1
ИТОГО	77	19	51	17	52	16	19	7	26	9	27	8	35	9	28	8	25	7	

Результативность участия административно-территориальных единиц в региональном этапе всероссийской олимпиады школьников по предметам в 2017-2020 гг.

Наименование административно-территориальной единицы/Предмет	ИНФОРМАТИКА						МАТЕМАТИКА						ЭКОНОМИКА					
	2017/2018		2018/2019		2019/2020		2017/2018		2018/2019		2019/2020		2017/2018		2018/2019		2019/2020	
	уч-ки	победит., приз.	уч-ки	победит., приз.	уч-ки	победит., приз.	уч-ки	победит., приз.	уч-ки	победит., приз.	уч-ки	победит., приз.	уч-ки	победит., приз.	уч-ки	победит., приз.	уч-ки	победит., приз.
г. Апатиты	5	1	2	0	4	0	0	0	0	5	1	1	1	1	0	3	0	
г. Кировск	0	0	1	0	0	0	0	0	3	0	1	0	0	0	0	0	0	
г. Мончегорск	0	0	0	0	0	0	2	1	5	0	6	1	0	0	1	0	1	
г. Мурманск	16	5	20	5	16	5	16	7	15	7	14	5	0	0	1	1	10	1
г. Оленегорск	0	0	0	0	1	0	1	0	2	0	4	0	4	0	5	0	3	0
г. Полярные Зори	0	0	0	0	1	1	0	0	1	1	2	0	0	0	0	0	0	0
ЗАТО Александровск	0	0	2	0	1	0	2	0	5	0	1	0	0	0	5	0	2	0
ЗАТО п. Видяево	1	0	0	0	1	0	2	0	3	0	4	0	0	0	1	0	0	0
ЗАТО г. Заозерск	0	0	0	0	0	0	0	0	0	0	0	0	0	0	0	0	0	0
ЗАТО г. Островной	0	0	0	0	0	0	0	0	0	0	0	0	0	0	0	0	0	0
ЗАТО г. Североморск	1	0	1	0	1	0	2	0	1	0	5	0	2	0	0	0	0	0
Кандалакшский район	0	0	1	1	1	0	5	0	1	0	0	0	0	0	1	0	0	0
Ковдорский район	0	0	0	0	0	0	0	0	0	0	0	0	0	0	0	0	0	0
Кольский район	0	0	0	0	0	0	0	0	1	0	0	0	0	0	0	0	0	0
Ловозерский район	0	0	1	0	0	0	0	0	0	0	0	0	0	0	0	0	0	0
Печенгский МО	0	0	0	0	0	0	1	0	1	0	2	0	0	0	0	0	0	0
Терский район	0	0	0	0	0	0	2	0	0	0	3	0	0	0	0	0	0	0
ИТОГО	24	6	28	6	26	6	33	8	38	8	47	7	7	1	15	1	19	1

Результативность участия административно-территориальных единиц в региональном этапе всероссийской олимпиады школьников по предметам в 2017-2020 гг.

Наименование административно-территориальной единицы/Предмет	ОБЩЕСТВОЗНАНИЕ						ИСТОРИЯ						ПРАВО					
	2017/2018		2018/2019		2019/2020		2017/2018		2018/2019		2019/2020		2017/2018		2018/2019		2019/2020	
	уч-ки	победит., приз.	уч-ки	победит., приз.	уч-ки	победит., приз.	уч-ки	победит., приз.	уч-ки	победит., приз.	уч-ки	победит., приз.	уч-ки	победит., приз.	уч-ки	победит., приз.	уч-ки	победит., приз.
г. Апатиты	4	0	6	0	7	3	6	0	10	0	4	1	10	1	4	1	6	1
г. Кировск	2	1	2	1	4	1	1	0	2	1	3	2	0	0	3	3	2	2
г. Мончегорск	4	1	4	1	2	1	0	0	3	0	3	0	4	1	6	2	2	0
г. Мурманск	27	7	21	10	40	14	30	8	34	7	34	9	8	3	9	0	11	0
г. Оленегорск	2	1	10	2	5	0	1	0	5	0	5	0	6	1	6	0	4	0
г. Полярные Зори	4	0	3	1	5	1	0	0	2	0	6	0	1	0	5	1	1	1
ЗАТО Александровск	7	0	8	1	9	1	7	1	6	0	4	0	6	2	10	2	8	1
ЗАТО п. Видяево	0	0	0	0	5	1	0	0	0	0	0	0	0	0	0	0	1	0
ЗАТО г. Заозерск	2	0	0	0	1	0	2	0	2	0	1	0	3	0	2	0	0	0
ЗАТО г. Островной	0	0	0	0	0	0	0	0	0	0	0	0	0	0	0	0	0	0
ЗАТО г. Североморск	10	4	6	3	14	5	4	1	5	1	4	1	12	3	4	0	5	2
Кандалакшский район	3	2	6	1	3	0	2	1	4	0	5	2	0	0	2	1	2	0
Ковдорский район	0	0	0	0	0	0	0	0	1	0	1	1	2	0	0	0	0	0
Кольский район	6	0	4	0	7	0	5	0	4	1	4	1	2	0	0	0	1	1
Ловозерский район	0	0	2	0	3	0	1	0	3	0	0	0	1	0	0	0	0	0
Печенгский МО	1	0	0	0	3	1	0	0	2	0	1	0	3	0	0	0	0	0
Терский район	2	0	2	0	1	0	3	0	1	0	0	0	0	0	3	0	1	0
Североморский кадетский корпус	1	0	0	0	0	0	0	0	1	0	0	0	0	0	0	0	0	0
НВМУ	-	-	-	-	1	0	-	-	-	-	-	-	-	-	-	-	-	-
ИТОГО	74	16	74	20	110	28	62	11	85	10	75	17	58	11	54	10	44	8

Результативность участия административно-территориальных единиц в региональном этапе всероссийской олимпиады школьников по предметам в 2017-2020 гг.

Наименование административно-территориальной единицы/Предмет	ФИЗИЧЕСКАЯ КУЛЬТУРА						ОСНОВЫ БЕЗОПАСНОСТИ ЖИЗНЕНДЕЯТЕЛЬНОСТИ						ТЕХНОЛОГИЯ					
	2017/2018		2018/2019		2019/2020		2017/2018		2018/2019		2019/2020		217/2018		2018/2019		2019/2020	
	уч-ки	победит., приз.	уч-ки	победит., приз.	уч-ки	победит., приз.	уч-ки	победит., приз.	уч-ки	победит., приз.	уч-ки	победит., приз.	уч-ки	победит., приз.	уч-ки	победит., приз.	уч-ки	победит., приз.
г. Апатиты	12	0	6	2	5	3	4	0	8	1	5	0	3	0	3	0	6	4
г. Кировск	5	1	1	0	9	0	0	0	0	0	1	0	1	0	1	0	0	0
г. Мончегорск	1	0	2	0	5	1	1	0	8	0	2	0	1	0	0	0	1	1
г. Мурманск	12	8	11	5	11	2	17	7	11	3	9	3	6	4	5	2	5	0
г. Оленегорск	8	1	3	0	3	1	8	1	2	0	1	0	0	0	0	0	0	0
г. Полярные Зори	0	0	0	0	0	0	3	0	2	0	0	0	0	0	1	1	1	1
ЗАТО Александровск	2	0	3	2	4	3	2	1	2	0	7	0	2	0	2	0	5	0
ЗАТО п. Видяево	1	1	1	1	3	0	7	6	14	11	15	11	4	1	2	0	2	0
ЗАТО г. Заозерск	5	1	5	0	5	1	5	0	5	0	6	0	2	0	1	0	1	0
ЗАТО г. Островной	0	0	0	0	0	0	0	0	0	0	0	0	0	0	0	0	0	0
ЗАТО г. Североморск	4	3	5	2	3	3	5	1	0	0	2	0	5	3	6	3	4	2
Кандалакшский район	7	0	3	1	11	2	3	0	2	0	1	0	0	0	0	0	0	0
Ковдорский район	3	0	2	0	3	1	4	0	0	0	0	0	1	0	0	0	0	0
Кольский район	0	0	7	0	7	2	0	0	0	0	1	0	1	0	0	0	1	0
Ловозерский район	1	0	2	0	3	0	4	0	1	0	2	0	0	0	0	0	0	0
Печенгский МО	4	0	4	1	3	0	2	0	1	0	0	0	5	0	3	1	0	0
Терский район	2	1	1	0	2	1	1	0	0	0	2	0	0	0	0	0	0	0
НВМУ	-	-	-	-	1	0	-	-	-	-	0	0	-	-	-	-	0	0
ИТОГО	67	16	56	14	78	20	66	16	56	15	55	14	31	8	24	7	26	8

Результативность участия административно-территориальных единиц в региональном этапе всероссийской олимпиады школьников по предметам в 2017-2020 гг.

Наименование административно-территориальной единицы/Предмет	ЛИТЕРАТУРА						РУССКИЙ ЯЗЫК						ИСКУССТВО (МХК)					
	2017/2018		2018/2019		2019/2020		2017/2018		2018/2019		2019/2020		2017/2018		2018/2019		2019/2020	
	уч-ки	побе-диг., приз.	уч-ки	побе-диг., приз.	уч-ки	побе-диг., приз.	уч-ки	побе-диг., приз.	уч-ки	побе-диг., приз.	уч-ки	побе-диг., приз.	уч-ки	побе-диг., приз.	уч-ки	побе-диг., приз.	уч-ки	побе-диг., приз.
г. Апатиты	9	2	8	4	9	2	5	1	7	4	11	1	7	2	4	2	3	2
г. Кировск	1	0	1	0	0	0	3	1	2	0	1	0	0	0	2	1	0	0
г. Мончегорск	6	2	4	0	9	22	4	1	1	0	5	0	0	0	0	0	0	0
г. Мурманск	29	10	28	10	28	11	32	10	30	9	40	14	5	3	6	3	12	5
г. Оленегорск	7	1	4	0	4	0	4	0	7	0	0	0	7	0	5	0	2	0
г. Полярные Зори	4	1	4	1	3	2	0	0	3	0	0	0	1	0	0	0	0	0
ЗАТО Александровск	5	0	7	2	5	1	3	1	1	0	5	0	4	1	5	2	3	1
ЗАТО п. Видяево	2	0	2	0	4	0	1	0	1	0	3	1	0	0	0	0	0	0
ЗАТО г. Заозерск	1	0	1	0	2	0	0	0	1	0	0	0	2	0	0	0	1	0
ЗАТО г. Островной	0	0	0	0	0	0	0	0	0	0	0	0	0	0	0	0	0	0
ЗАТО г. Североморск	2	1	3	1	2	0	3	2	4	1	3	1	2	0	3	1	2	1
Кандалакшский район	3	0	3	0	3	1	2	0	7	1	3	1	1	0	1	0	1	0
Ковдорский район	2	0	3	1	1	1	1	0	1	0	2	0	0	0	0	0	0	0
Кольский район	5	1	5	1	3	1	4	0	2	1	2	2	0	0	0	0	0	0
Ловозерский район	1	0	3	1	1	0	0	0	2	0	0	0	0	0	0	0	0	0
Печенгский МО	6	2	4	1	2	0	4	0	1	0	1	1	0	0	1	0	0	0
Терский район	2	0	1	0	0	0	0	0	1	0	0	0	0	0	1	0	2	0
ИТОГО	85	20	81	22	76	21	68	16	71	16	76	21	29	6	28	9	26	9

Результативность участия административно-территориальных единиц в региональном этапе всероссийской олимпиады школьников по предметам в 2017-2020 гг.

Наименование административно-территориальной единицы/Предмет	АНГЛИЙСКИЙ ЯЗЫК						ФРАНЦУЗСКИЙ ЯЗЫК						НЕМЕЦКИЙ ЯЗЫК					
	2017/2018		2018/2019		2019/2020		2017/2018		2018/2019		2019/2020		2017/2018		2018/2019		2019/2020	
	уч-ки	победит., приз.	уч-ки	победит., приз.	уч-ки	победит., приз.	уч-ки	победит., приз.	уч-ки	победит., приз.	уч-ки	победит., приз.	уч-ки	победит., приз.	уч-ки	победит., приз.	уч-ки	победит., приз.
г. Апатиты	6	1	6	0	1	0	0	0	0	0	0	0	0	0	0	0	0	0
г. Кировск	2	1	4	2	3	2	0	0	0	0	0	0	1	0	0	0	0	0
г. Мончегорск	5	1	3	2	3	1	2	0	3	0	2	0	1	0	1	0	2	0
г. Мурманск	56	16	67	15	55	15	2	0	4	2	4	2	4	1	5	2	3	2
г. Оленегорск	0	0	0	0	2	0	0	0	0	0	0	0	0	0	0	0	0	0
г. Полярные Зори	6	1	5	3	7	1	0	0	0	0	0	0	0	0	0	0	0	0
ЗАТО Александровск	3	1	3	1	3	1	0	0	0	0	0	0	0	0	0	0	0	0
ЗАТО п. Видяево	2	0	1	1	1	1	0	0	0	0	0	0	0	0	0	0	0	0
ЗАТО г. Заозерск	1	1	0	0	0	0	0	0	0	0	0	0	0	0	0	0	0	0
ЗАТО г. Островной	0	0	0	0	0	0	0	0	0	0	0	0	0	0	0	0	0	0
ЗАТО г. Североморск	7	2	1	1	5	0	1	1	2	1	0	0	0	0	0	0	0	0
Кандалакшский район	1	0	1	0	3	0	0	0	0	0	0	0	0	0	0	0	0	0
Ковдорский район	2	0	1	0	2	0	0	0	0	0	0	0	0	0	0	0	0	0
Кольский район	3	0	2	1	1	1	0	0	0	0	0	0	0	0	0	0	0	0
Ловозерский район	0	0	1	0	1	0	0	0	0	0	0	0	0	0	0	0	0	0
Печенгский МО	7	0	7	0	1	1	0	0	0	0	0	0	0	0	0	0	0	0
Терский район	0	0	0	0	0	0	0	0	0	0	0	0	0	0	0	0	0	0
ИТОГО	101	24	102	26	88	23	5	1	9	3	6	2	6	1	6	2	5	2

Результативность участия административно-территориальных единиц в региональном этапе всероссийской олимпиады школьников по предметам в 2020/2021 учебный год

Наименование административно-территориальной единицы/Предмет	ХИМИЯ		БИОЛОГИЯ		ЭКОЛОГИЯ		ГЕОГРАФИЯ		ИНФОРМАТИКА		МАТЕМАТИКА		ЭКОНОМИКА	
	уч-ки	победит., приз.	уч-ки	победит., приз.	уч-ки	победит., приз.	уч-ки	победит., приз.	уч-ки	победит., приз.	уч-ки	победит., приз.	уч-ки	победит., приз.
г. Апатиты	0	0	4	0	3	2	5	0	2	2	7	1	7	0
г. Кировск	0	0	1	0	0	0	1	0	0	0	0	0	0	0
г. Мончегорск	0	0	2	0	0	0	4	1	0	0	3	1	2	0
г. Мурманск	11	4	23	10	6	0	12	4	14	2	19	4	17	1
г. Оленегорск	0	0	2	0	3	0	0	0	0	0	1	0	0	0
г. Полярные Зори	4	0	1	0	3	0	0	0	1	1	7	0	0	0
ЗАТО Александровск	0	0	1	0	5	2	7	2	0	0	2	0	3	0
ЗАТО п. Видяево	1	0	0	0	2	0	0	0	0	0	3	0	0	0
ЗАТО г. Заозерск	1	0	0	0	0	0	0	0	0	0	0	0	0	0
ЗАТО г. Североморск	2	0	4	1	1	1	0	0	0	0	3	0	1	0
Кандалакшский район	1	1	1	0	1	1	0	0	2	1	4	0	0	0
Ковдорский район	0	0	0	0	0	0	0	0	0	0	0	0	0	0
Кольский район	0	0	1	0	1	0	1	1	0	0	0	0	0	0
Ловозерский район	1	0	0	0	0	0	0	0	0	0	4	0	0	0
Печенгский МО	0	0	2	0	1	1	0	0	0	0	1	0	0	0
Терский район	0	0	0	0	2	1	0	0	0	0	0	0	0	0
филиал ФГКОУ «НВМУ МО РФ»	0	0	0	0	0	0	2	1	0	0	1	0	0	0
ИТОГО	21	5	42	11	28	8	31	9	19	6	55	6	30	1

Результативность участия административно-территориальных единиц в региональном этапе всероссийской олимпиады школьников по предметам в 2020/2021 учебный год

Наименование административно-территориальной единицы/Предмет	ОБЩЕСТВО-ЗНАНИЕ		ИСТОРИЯ		ПРАВО		ФИЗИЧЕСКАЯ КУЛЬТУРА		ОБЖ		ФИЗИКА		АСТРОНОМИЯ	
	уч-ки	победит., приз.	уч-ки	победит., приз.	уч-ки	победит., приз.	уч-ки	победит., приз.	уч-ки	победит., приз.	уч-ки	победит., приз.	уч-ки	победит., приз.
г. Апатиты	12	4	4	1	8	2	7	2	0	0	1	1	1	0
г. Кировск	5	1	2	0	1	1	0	0	2	0	0	0	1	0
г. Мончегорск	11	3	6	1	5	1	3	0	4	0	2	0	2	0
г. Мурманск	68	19	37	4	6	2	17	3	21	3	9	0	6	0
г. Оленегорск	18	1	7	0	1	0	3	1	0	0	0	0	0	0
г. Полярные Зори	9	0	0	0	3	0	0	0	2	0	3	0	4	0
ЗАТО Александровск	11	3	4	0	14	5	7	5	1	0	0	0	0	0
ЗАТО п. Видяево	6	1	2	0	0	0	1	1	13	10	1	0	2	0
ЗАТО г. Заозерск	3	1	2	0	0	0	4	0	0	0	0	0	0	0
ЗАТО г. Североморск	10	3	8	0	4	0	7	3	2	0	1	0	2	0
Кандалакшский район	9	2	4	0	1	0	6	1	0	0	1	0	0	0
Ковдорский район	1	1	0	0	0	0	3	1	0	0	0	0	0	0
Кольский район	4	0	2	0	0	0	4	1	0	0	0	0	0	0
Ловозерский район	1	0	0	0	0	0	4	0	1	0	1	0	0	0
Печенгский МО	8	2	3	0	2	0	1	0	0	0	0	0	0	0
Терский район	4	0	1	0	2	0	3	1	0	0	2	0	0	0
филиал ФГКОУ «НВМУ МО РФ»	3	0	2	0	0	0	2	0	0	0	0	0	0	0
ИТОГО	183	41	84	6	47	11	72	19	46	13	21	1	18	0

Результативность участия административно-территориальных единиц в региональном этапе всероссийской олимпиады школьников по предметам в 2020/2021 учебный год

Наименование административно-территориальной единицы/Предмет	АНГЛИЙСКИЙ ЯЗЫК		ФРАНЦУЗСКИЙ ЯЗЫК		НЕМЕЦКИЙ ЯЗЫК		ЛИТЕРАТУРА		РУССКИЙ ЯЗЫК		ИСКУССТВО (МХК)		ТЕХНОЛОГИЯ	
	уч-ки	победит., приз.	уч-ки	победит., приз.	уч-ки	победит., приз.	уч-ки	победит., приз.	уч-ки	победит., приз.	уч-ки	победит., приз.	уч-ки	победит., приз.
г. Апатиты	5	0	0	0	0	0	13	1	8	2	3	0	3	1
г. Кировск	3	1	0	0	0	0	2	0	3	0	0	0	0	0
г. Мончегорск	9	3	0	0	0	0	10	2	13	1	0	0	1	0
г. Мурманск	61	19	6	1	2	2	24	11	26	8	8	5	5	0
г. Оленегорск	2	0	0	0	0	0	3	0	3	0	1	1	0	0
г. Полярные Зори	5	0	0	0	0	0	2	0	0	0	0	0	0	0
ЗАТО Александровск	4	1	0	0	3	0	6	2	6	1	6	1	4	4
ЗАТО п. Видяево	0	0	0	0	0	0	5	1	3	0	0	0	2	0
ЗАТО г. Заозерск	0	0	0	0	0	0	0	0	1	0	1	0	3	1
ЗАТО г. Североморск	7	3	1	0	0	0	1	0	2	1	1	0	2	2
Кандалакшский район	2	0	0	0	0	0	1	1	3	0	1	0	0	0
Ковдорский район	0	0	0	0	0	0	2	0	1	1	0	0	0	0
Кольский район	1	0	0	0	0	0	0	0	1	1	0	0	0	0
Ловозерский район	0	0	0	0	0	0	1	0	2	0	0	0	0	0
Печенгский МО	1	0	0	0	0	0	1	0	2	2	2	0	0	0
Терский район	0	0	0	0	0	0	1	0	3	0	1	0	0	0
филиал ФГКОУ «НВМУ МО РФ»	0	0	0	0	0	0	0	0	0	0	0	0	0	0
ИТОГО	100	27	7	1	5	2	72	18	77	17	24	7	20	8

Таблица 43

Результаты участия учащихся Мурманской области в заключительном этапе всероссийской олимпиады школьников в 2016/2017 учебном году

Наименование предмета	Количество набранных баллов	Минимальный «порог» призеров (в баллах)	Максимальный результат победителей (в баллах)	Разница выполнения заданий относительно минимального порога призеров (в баллах)	Выполнение заданий относительно максимального балла победит. (в %)	Результат участия	Рейтинг
История	143	154	177	-11	80,7	- призер	15 из 37
	168	154		+14	94,9		9 из 49
Обществознание	184	159	237	+25	77,6	призер	10 из 51
Физическая культура	72,8	69,5	83,8	+3,35	86,9	призер	39 из 216
	58,9			- 10,5	70,4		188 из 216
География	111,3	100,05	143,3	+11,25	77,7	призер	39 из 188
ОБЖ	-	-	-	-	-	-	-
Литература	87	92	140	-5	62,1	-	136 из 255
Английский язык	103	105	129	-2	79,8	-	20 из 41
	99			-6	76,7		24 из 41
Биология	115,8	124,8	154,9	-8,93	74,8	-	47 из 74
	112,5	113,3	154,2	-0,78	72,9		-
Экология	37	48	59	-11	62,7	-	21 из 28
Химия	72,5	154	248	-81,5	29,2	-	58 из 60
Французский язык	-	-	-	-	-	-	-
Физика	16,5	41,7	67,1	-25,2	24,6	-	80 из 81
Технология	80,2	80,4	98,9	-0,2	81,1	-	33 из 69
Русский язык	-	-	-	-	-	-	-
Право	121	134	179	-13	67,6	-	39 из 78
Немецкий язык	81	85	106	-4	76,4	-	21 из 43
Математика	6	28	52	-22	11,5	-	36 из 40
Информатика	199	434	704	-235	28,3	-	105 из 111
МХК	318	374	504	-56	63,1	-	34 из 39
Число участников от региона				20			
Число (доля от общего числа участников региона) победителей, призеров				4 (20 %)			
Число (доля от общего числа участников региона) участников, выполнивших олимпиадные задания на 50 % и выше				15 (75 %)			

Таблица 44

Результаты участия учащихся Мурманской области в заключительном этапе всероссийской олимпиады школьников в 2017/2018 учебном году

Наименование предмета	Количество набранных баллов	Минимальный «порог» призеров (в баллах)	Максимальный результат победителей (в баллах)	Разница выполнения заданий относительно минимального порога призеров (в баллах)	Выполнение заданий относительно максимального балла победит. (в %)	Результат участия	Рейтинг
История	161	150	200	+11	80,5	призер	16 из 79
Обществознание	174 151	169	259	+5 -18	67,1 58,3	призер	33 из 68
Физическая культура	76,22	74,56	87,41	+1,7	87,1	призер	69 из 216
География	103,2	100,8	151,7	+2,4	102,4	призер	81 из 209
ОБЖ	303	311	363	-8	83,4	-	34 из 59
Литература	75	102	145	-27	51,7	-	65 из 78
Английский язык	91	103	118	-12	77,1	-	176 из 198
Биология	109,5	116,39	156,7	-6,9	69,8	-	57 из 85
Экология	50	67	79	-17	63,3	-	64 из 75
Химия	134,5	188	252,5	-53,5	53,2	-	87 из 99
Французский язык	65	106	127	-41	51,2	-	196 из 196
Физика	22,3	41,7	71,2	-18,9	31,3	-	77 из 88
Технология	76,13	83,99	115,8	-7,9	65,7	-	56 из 72
Русский язык	60,5	89	116	-28,5	52,1	-	65 из 78
Право	111	157	217	-46	5,1	-	98 из 103
Немецкий язык	65	86	107	-21	60,7	-	136 из 199
Математика	16	39	56	-23	28,6	-	112 из 122
Информатика	330	501	719	-171	45,9	-	216 из 244
МХК	294	448	439	-154	65,6	-	72
Число участников от региона	20						
Число (доля от общего числа участников региона) победителей, призеров	4 (20 %)						
Число (доля от общего числа участников региона) участников, выполнивших олимпиадные задания на 50 % и выше	17 (85 %)						

Таблица 45

Результаты участия учащихся Мурманской области в заключительном этапе всероссийской олимпиады школьников в 2018/2019 учебном году

Наименование предмета	Количество набранных баллов	Минимальный «порог» призеров (в баллах)	Максимальный результат победителей (в баллах)	Разница выполнения заданий относительно минимального порога призеров (в баллах)	Выполнение заданий относительно максимального балла победит. (в %)	Результат участия	Рейтинг
История	175	158	200	+17	87,5	призер	27 из 102
Обществознание	201	186	269	+15	74,7	призер	18 из 84
	120	171	250	-51	48	-	87 из 96
Физическая культура	61,76	67,95	80,82	-6,19	76,4	-	168 из 229
География	112,3	104	144,65	+8,3	77,6	призер	51 из 203
ОБЖ	323	362	435	-39	74,3	-	85 из 116
Литература	68	88	128	-20	53,1	-	67 из 85
Английский язык	115	107	130	+8	88,5	призер	25 из 208
Биология	96,53	105,85	146,92	-9,32	65,7	-	59 из 89
Экология	58	81	98	-23	59,2	-	89 из 91
Химия	123,5	191,75	256,5	-68,25	48,1	-	76 из 87
Французский язык	62	100	125	-38	49,6	-	197 из 203
Физика	17,7	47,4	65,6	-29,7	27	-	118 из 125
Технология	106,8	107,9	119	-1,1	89,7	-	37 из 73
Русский язык	73	94	129,5	-21	56,4	-	81 из 96
Право	93	95	122	-2	76,2	-	35 из 73
Немецкий язык	87	82	113	+5	77	призер	59 из 191
Математика	3	31	50	-28	6	-	129 из 130
Информатика	252	439	681	-187	37	-	236 из 266
МХК	409	454	530	-45	77,2	-	66 из 84
Экономика	25	47	66	-22	37,9	-	72 из 77
Астрономия	31	100	163	-69	19	-	66 из 68
Число участников от региона	22						
Число (доля от общего числа участников региона) победителей, призеров	5 (22,7 %)						
Число (доля от общего числа участников региона) участников, выполнивших олимпиадные задания на 50 % и выше	14 (63,6 %)						

Таблица 46

Результаты участия учащихся Мурманской области в заключительном этапе всероссийской олимпиады школьников в 2020/2021 учебном году

Наименование предмета	Количество набранных баллов	Минимальный «порог» призеров (в баллах)	Максимальный результат победителей (в баллах)	Разница выполнения заданий относительно минимального порога призеров (в баллах)	Выполнение заданий относительно максимального балла победит. (в %)	Результат участия	Рейтинг
История	143	145	177	-2	80,79	участник	21 из 57
Обществознание	39	51	76	-12	51,32	участник	153 из 174
Физическая культура	80,49	70,17	84,77	+10,32	94,96	победитель	4 из 89
География	93,40	110,20	154	-16,80	60,65	участник	190 из 263
	86,80			-23,40	56,37	участник	213 из 263
ОБЖ	82	76	92	+6	89,13	призер	12 из 75
Литература	93	84	121	+9	76,80	призер	29 из 124
Английский язык	68,50	87	99	-18,50	69,20	участник	138 из 146
Биология	78,10	111,70	153,30	-33,60	50,95	участник	95 из 110
Экология	56	66	82	-10	68,30	участник	55 из 65
Химия	103	414,25	235	-38,25	43,83	участник	108 из 116
Французский язык	67	106	120	-39	55,84	участник	27 из 28
Физика	--	--	--	--	--	--	--
Технология	48,90	68,6	87	-19,70	56,21	участник	44 из 47
Русский язык	102	100	130,5	+2	78,16	призер	47 из 127
Право	39	81	111	-42	35,14	участник	46 из 54
Немецкий язык	57 (10 класс)	87	105	-30	54,29	участник	77 из 77
	80 (11 класс)		107	-7	74,77	участник	84 из 137
Математика	15	28	49	-13	30,62	участник	143 из 178
Информатика	65	402	610	-337	10,66	участник	86 из 95
МХК	336	366	421	-30	79,81	участник	36 из 58
Экономика	75	64	89	+11	84,27	призер	18 из 135
Астрономия	--	--	--	--	--	--	--
Число участников от региона				21			
Число (доля от общего числа участников региона) победителей, призеров				5 (23,81%)			
Число (доля от общего числа участников региона) участников, выполнивших олимпиадные задания на 50 % и выше				17 (80,96%)			

**Число участников, победителей и призеров регионального этапа
всероссийской олимпиады школьников по образовательным
организациям и административно-территориальным единицам
Мурманской области**

Наименование ОО	Учебный год	Региональный этап		
		Число участников	Число победителей и призеров	Доля победителей и призеров (в %)
г. Апатиты с подведомственной территорией				
МБОУ г. Апатиты «Гимназия № 1»	2017/2018	14	2	14,28
	2018/2019	15	6	40
	2019/2020	27	10	37,04
	2020/2021	21	3	14,29
МБОУ г. Апатиты «Основная общеобразовательная школа № 3»	2017/2018	3	1	33,33
	2018/2019	2	1	50
	2019/2020	3	0	0
	2020/2021	0	0	0
МБОУ г. Апатиты «Средняя общеобразовательная школа № 4»	2017/2018	3	0	0
	2018/2019	3	0	0
	2019/2020	3	0	0
	2020/2021	6	2	33,34
МБОУ г. Апатиты «Средняя общеобразовательная школа № 5»	2017/2018	8	2	25
	2018/2019	6	0	0
	2019/2020	9	1	11,11
	2020/2021	9	2	22,23
МБОУ г. Апатиты «Средняя общеобразовательная школа № 6 с углубленным изучением английского языка»	2017/2018	14	0	0
	2018/2019	16	1	6,25
	2019/2020	9	3	33,33
	2020/2021	19	3	15,79
МБОУ г. Апатиты «Средняя общеобразовательная школа № 7»	2017/2018	5	0	0
	2018/2019	1	0	0
	2019/2020	3	2	66,66
	2020/2021	1	0	0
МБОУ г. Апатиты «Средняя общеобразовательная школа № 10»	2017/2018	17	4	23,53
	2018/2019	11	4	36,36
	2019/2020	14	4	28,57
	2020/2021	13	2	15,39
МБОУ г. Апатиты «Средняя общеобразовательная школа № 15»	2017/2018	11	1	9,09
	2018/2019	12	2	16,66
	2019/2020	8	3	37,5
	2020/2021	21	5	23,81
МБОУ г. Апатиты «Средняя общеобразовательная школа № 14»	2017/2018	-	0	0
	2018/2019	4	0	0
	2019/2020	2	0	0
	2020/2021	3	2	66,67

* Условные обозначения

- Общеобразовательные организации, работающие в режиме ресурсного центра
- Общеобразовательные организации с низкими результатами обучения и организации, функционирующие в неблагоприятных социальных условиях
- Общеобразовательные организации, расположенные в поселках/населенных пунктах

г. Кировск с подведомственной территорией				
МБОУ «Хибинская гимназия»	2017/2018	11	2	18,18
	2018/2019	15	7	46,66
	2019/2020	15	6	40
	2020/2021	9	2	22,23
МБОУ «Средняя общеобразовательная школа № 5 г. Кировска»	2017/2018	6	2	33,33
	2018/2019	2	0	0
	2019/2020	8	0	0
	2020/2021	4	0	0
МБОУ «Средняя общеобразовательная школа № 7 г. Кировска»	2017/2018	3	2	66,66
	2018/2019	7	1	14,28
	2019/2020	5	1	20
	2020/2021	7	1	14,29
г. Мончегорск с подведомственной территорией				
МБОУ «Гимназия № 1»	2017/2018	13	2	15,38
	2018/2019	14	0	0
	2019/2020	17	6	35,29
	2020/2021	34	6	17,65
МБОУ «Лицей имени В.Г. Сизова»	2017/2018	11	1	9,09
	2018/2019	20	5	25
	2019/2020	15	0	0
	2020/2021	20	4	20
МБОУ «Общеобразовательная школа № 14»	2017/2018	2	1	50
	2018/2019	1	0	0
	2019/2020	0	0	0
	2020/2021	1	0	0
МБОУ «Средняя общеобразовательная школа № 1 имени Аркадия Ваганова»	2017/2018	1	0	0
	2018/2019	2	0	0
	2019/2020	3	1	33,33
	2020/2021	4	0	0
МБОУ «Средняя общеобразовательная школа № 10 имени Дважды Героя Советского Союза Б.Ф. Сафонова»	2017/2018	2	1	50
	2018/2019	3	0	0
	2019/2020	1	0	0
	2020/2021	1	0	0
МБОУ «Средняя общеобразовательная школа № 5 имени О.И. Семёнова-Тян-Шанского»	2017/2018	4	2	50
	2018/2019	3	0	0
	2019/2020	4	0	0
	2020/2021	6	1	16,67
МБОУ «Средняя общеобразовательная школа № 8 с углубленным изучением английского языка»	2017/2018	7	0	0
	2018/2019	9	1	11,11
	2019/2020	12	4	33,33
	2020/2021	10	2	20
МБОУ «Общеобразовательная школа № 7»	2017/2018	-	0	0
	2018/2019	2	0	0
	2019/2020	1	0	0
	2020/2021	1	0	0
г. Оленегорск с подведомственной территорией				
МОУ «Средняя общеобразовательная школа № 4»	2017/2018	31	3	9,68
	2018/2019	31	3	9,68

	2019/2020	26	1	3,85
	2020/2021	26	1	3,85
МОУ «Средняя общеобразовательная школа № 13»	2017/2018	7	2	28,57
	2018/2019	10	0	0
	2019/2020	13	1	7,69
	2020/2021	6	0	0
	2017/2018	4	0	0
МОУ «Основная общеобразовательная школа № 21»	2018/2019	11	0	0
	2019/2020	6	1	16,66
	2020/2021	3	1	33,34
	2017/2018	9	2	22,22
МОУ «Средняя общеобразовательная школа № 22»	2018/2019	4	1	25
	2019/2020	5	1	20
	2020/2021	1	0	0
	2017/2018	7	0	0
ФГКОУ «Средняя общеобразовательная школа № 151»	2018/2019	7	2	28,57
	2019/2020	4	0	0
	2020/2021	8	1	12,5
	г. Полярные Зори с подведомственной территорией			
МБОУ гимназия № 1 г. Полярные Зори	2017/2018	10	1	10
	2018/2019	21	5	23,81
	2019/2020	23	6	26,09
	2020/2021	25	0	0
МБОУ основная общеобразовательная школа № 1, н.п. Африканда	2017/2018	1	0	0
	2018/2019	0	0	0
	2019/2020	0	0	0
	2020/2021	0	0	0
МБОУ основная общеобразовательная школа № 3 имени Д.К. Булганина города Полярные Зори	2017/2018	2	0	0
	2018/2019	0	0	0
	2019/2020	0	0	0
	2020/2021	0	0	0
МБОУ средняя общеобразовательная школа №4 г. Полярные Зори	2017/2018	11	2	18,18
	2018/2019	12	3	25
	2019/2020	16	4	25
	2020/2021	19	1	5,27
ЗАТО г. Североморск				
МБОУ «Гимназия №1»	2017/2018	29	8	27,59
	2018/2019	15	7	46,66
	2019/2020	14	5	35,71
	2020/2021	20	5	25
МБОУ средняя общеобразовательная школа №5	2017/2018	5	3	60
	2018/2019	2	0	0
	2019/2020	1	0	0
	2020/2021	2	0	0
МБОУ средняя общеобразовательная школа № 7 имени Героя России Марка Евтюхина г.Североморска Мурманской области	2017/2018	7	2	28,57
	2018/2019	1	0	0
	2019/2020	9	4	44,44
	2020/2021	7	1	14,29
	2017/2018	7	3	42,86

МБОУ средняя общеобразовательная школа № 8	2018/2019	0	0	0
	2019/2020	1	0	0
	2020/2021	2	0	0
МБОУ средняя общеобразовательная школа № 9 г.Североморска Мурманской области	2017/2018	6	2	33,33
	2018/2019	7	3	42,86
	2019/2020	5	2	40
	2020/2021	5	2	40
МБОУ средняя общеобразовательная школа №10 им. К.И. Душенова г. Североморск	2017/2018	10	2	20
	2018/2019	7	1	14,28
	2019/2020	8	1	12,50
	2020/2021	5	3	60
МБОУ средняя общеобразовательная школа № 11 г.Североморска Мурманской области	2017/2018	1	0	0
	2018/2019	2	0	0
	2019/2020	1	0	0
	2020/2021	0	0	0
МБОУ средняя общеобразовательная школа № 12	2017/2018	10	4	40
	2018/2019	11	2	18,18
	2019/2020	8	3	37,5
	2020/2021	6	3	50
МБОУ средняя общеобразовательная школа № 1 имени Героя Советского Союза Ивана Сивко г. Североморска Мурманской области	2017/2018	-	0	0
	2018/2019	3	1	33,33
	2019/2020	6	1	16,66
	2020/2021	9	0	0
ГБОУ МО кадетский корпус «Североморский кадетский корпус»	2017/2018	3	0	0
	2018/2019	1	0	0
	2019/2020	0	0	0
	2020/2021	3	0	0
ЗАТО г. Заозерск				
МОУ «Основная общеобразовательная школа № 288 с углубленным изучением отдельных предметов имени героя Советского Союза Л.Г. Осипенко»	2017/2018	1	0	0
	2018/2019	4	0	0
	2019/2020	0	0	0
	2020/2021	1	0	0
МОУ «Средняя общеобразовательная школа № 289 с углубленным изучением отдельных предметов	2017/2018	22	2	9,09
	2018/2019	14	0	0
	2019/2020	18	1	5,55
	2020/2021	14	2	14,29
ЗАТО Александровск				
МБОУ «Гимназия»	2017/2018	21	3	14,28
	2018/2019	30	4	13,33
	2019/2020	27	2	7,41
	2020/2021	8	1	12,50
МБОУ «Основная общеобразовательная школа № 1 имени М.А. Погодина»	2017/2018	10	5	50
	2018/2019	9	2	22,22
	2019/2020	3	0	0
	2020/2021	13	2	15,39
МБОУ «Основная общеобразовательная школа № 269»	2017/2018	5	0	0
	2018/2019	5	0	0
	2019/2020	10	1	10
	2020/2021	9	4	44,45

МБОУ «Основная общеобразовательная школа № 279 имени Героя Советского Союза контр-адмирала Лунина Николая Александровича»	2017/2018	2	0	0
	2018/2019	2	1	50
	2019/2020	4	1	25
	2020/2021	9	3	33,34
МБОУ «Средняя общеобразовательная школа № 266 Закрытого административно-территориального образования Александровск Мурманской области»	2017/2018	7	1	14,28
	2018/2019	12	3	25
	2019/2020	13	3	23,08
	2020/2021	19	6	31,58
МБОУ «Средняя общеобразовательная школа № 276»	2017/2018	5	0	0
	2018/2019	14	2	14,28
	2019/2020	6	2	33,33
	2020/2021	21	7	33,34
МБОУ основная общеобразовательная школа №2	2017/2018	1	0	0
	2018/2019	2	1	50
	2019/2020	6	0	0
	2020/2021	5	3	60
ЗАТО п. Видяево				
МБОУ ЗАТО Видяево «Средняя общеобразовательная школа № 1»	2017/2018	26	9	34,61
	2018/2019	29	14	48,27
	2019/2020	42	14	33,33
	2020/2021	41	13	31,71
Печенгский МО				
МБОУ средняя общеобразовательная школа №1	2017/2018	6	0	0
	2018/2019	2	0	0
	2019/2020	1	0	0
	2020/2021	0	0	0
МБОУ средняя общеобразовательная школа № 3	2017/2018	8	2	25
	2018/2019	5	1	20
	2019/2020	3	1	33,33
	2020/2021	6	2	33,34
МБОУ средняя общеобразовательная школа № 5	2017/2018	7	0	0
	2018/2019	5	0	0
	2019/2020	0	0	0
	2020/2021	2	0	0
МБОУ средняя общеобразовательная школа № 7 им Ю.А.Гагарина	2017/2018	1	0	0
	2018/2019	2	1	50
	2019/2020	1	0	0
	2020/2021	0	0	0
МБОУ средняя общеобразовательная школа № 19 им. М.Р. Янкова	2017/2018	15	0	0
	2018/2019	18	0	0
	2019/2020	7	0	0
	2020/2021	11	1	9,09
МБОУ средняя общеобразовательная школа № 11	2017/2018	-	-	-
	2018/2019	1	0	0
	2019/2020	2	2	100
	2020/2021	4	2	50
МБОУ средняя общеобразовательная школа № 9	2017/2018	-	-	-
	2018/2019	1	1	100
	2019/2020	0	0	0
	2020/2021	0	0	0

МБОУ основная общеобразовательная школа № 22 им. Б.Ф.Сафонова	2017/2018	-	-	-
	2018/2019	-	-	-
	2019/2020	1	0	0
	2020/2021	1	0	0
Ковдорский район				
МБОУ средняя общеобразовательная школа №1 с углубленным изучением английского языка	2017/2018	10	0	0
	2018/2019	7	2	28,57
	2019/2020	11	4	36,36
	2020/2021	6	3	50
МБОУ основная общеобразовательная школа № 2	2017/2018	3	0	0
	2018/2019	0	0	0
	2019/2020	3	0	0
	2020/2021	1	0	0
МБОУ средняя общеобразовательная школа №4	2017/2018	7	0	0
	2018/2019	2	0	0
	2019/2020	0	0	0
	2020/2021	0	0	0
Кольский район				
МБОУ Кольская средняя общеобразовательная школа № 2 Кольского района Мурманской области	2017/2018	7	0	0
	2018/2019	10	3	30
	2019/2020	7	2	28,57
	2020/2021	6	1	16,67
МОУ Верхнетуломская средняя общеобразовательная школа муниципального образования Кольский район Мурманской области	2017/2018	5	0	0
	2018/2019	2	0	0
	2019/2020	0	0	0
	2020/2021	2	0	0
МОУ Мурмашинская средняя общеобразовательная школа № 1 муниципального образования Кольский район Мурманской области	2017/2018	14	0	0
	2018/2019	13	1	7,69
	2019/2020	18	6	33,33
	2020/2021	7	2	28,58
МОУ Туломская средняя общеобразовательная школа муниципального образования Кольский район Мурманской области	2017/2018	1	0	0
	2018/2019	0	0	0
	2019/2020	2	0	0
	2020/2021	0	0	0
МОУ Шонгуйская средняя общеобразовательная школа муниципального образования Кольский район Мурманской области	2017/2018	1	1	100
	2018/2019	1	0	0
	2019/2020	0	0	0
	2020/2021	0	0	0
МОУ Междуреченская средняя общеобразовательная школа муниципального образования Кольский район Мурманской области	2017/2018	-	-	-
	2018/2019	4	0	0
	2019/2020	1	0	0
	2020/2021	0	0	0
МОУ Пушновская средняя общеобразовательная школа муниципального образования Кольский район Мурманской области	2017/2018	-	-	-
	2018/2019	1	0	0
	2019/2020	0	0	0
	2020/2021	0	0	0
МОУ Кильдинская основная общеобразовательная школа муниципального образования Кольский район Мурманской области	2017/2018	-	-	-
	2018/2019	-	-	-
	2019/2020	1	0	0
	2020/2021	0	0	0

Кандалакшский район				
МАОУ «Средняя общеобразовательная школа №3 села Алакуртти»	2017/2018	2	0	0
	2018/2019	2	1	50
	2019/2020	0	0	0
	2020/2021	1	0	0
МАОУ «Основная общеобразовательная школа № 19» г. Кандалакша	2017/2018	1	1	100
	2018/2019	2	1	50
	2019/2020	4	1	25
	2020/2021	0	0	0
МБОУ «Основная общеобразовательная школа № 15 н.п. Нивский»	2017/2018	1	0	0
	2018/2019	0	0	0
	2019/2020	0	0	0
	2020/2021	0	0	0
МБОУ «Основная общеобразовательная школа № 5 имени А.И. Дервянчука г. Кандалакша Мурманской области»	2017/2018	1	0	0
	2018/2019	5	0	0
	2019/2020	0	0	0
	2020/2021	0	0	0
МБОУ «Средняя общеобразовательная школа №2»	2017/2018	7	1	14,28
	2018/2019	10	1	10
	2019/2020	24	5	20,83
	2020/2021	12	3	25
МАОУ «Средняя общеобразовательная школа № 10»	2017/2018	18	2	11,11
	2018/2019	13	3	23,08
	2019/2020	5	1	20
	2020/2021	19	4	21,06
МБОУ средняя общеобразовательная школа № 6 п.г.т. Зеленоборский	2017/2018	4	3	75
	2018/2019	6	2	33,33
	2019/2020	1	0	0
	2020/2021	0	0	0
МБОУ «Средняя общеобразовательная школа № 1	2017/2018	-	-	-
	2018/2019	-	-	-
	2019/2020	2	1	50
	2020/2021	1	0	0
МБОУ «Основная общеобразовательная школа № 9 города Кандалакша Мурманской области»	2020/2021	4	0	0
Ловозерский район				
МБОУ «Ловозерская средняя общеобразовательная школа»	2017/2018	4	0	0
	2018/2019	5	0	0
	2019/2020	4	0	0
	2020/2021	4	0	0
МБОУ «Ревдская средняя общеобразовательная школа им.В.С.Воронина»	2017/2018	7	0	0
	2018/2019	10	1	10
	2019/2020	7	0	0
	2020/2021	11	0	0
Терский район				
МБОУ средняя общеобразовательная школа № 4	2017/2018	13	1	7,69
	2018/2019	13	1	7,69
	2019/2020	13	2	15,38
	2020/2021	19	2	10,53

ЗАТО г. Островной				
МБОУ «СОШ № 284 ЗАТО г. Островной»	2017/2018	0	0	0
	2018/2019	0	0	0
	2019/2020	0	0	0
	2020/2021	0	0	0
г. Мурманск				
МБОУ г. Мурманска «Гимназия №1»	2017/2018	21	3	14,28
	2018/2019	20	4	20
	2019/2020	9	3	33,33
	2020/2021	12	0	0
МБОУ г. Мурманска «Гимназия №2»	2017/2018	54	10	18,52
	2018/2019	49	12	24,49
	2019/2020	35	14	40
	2020/2021	51	14	27,45
МБОУ г. Мурманска «Гимназия №3»	2017/2018	7	4	57,14
	2018/2019	6	1	16,66
	2019/2020	9	2	22,22
	2020/2021	5	1	20
МБОУ г. Мурманска «Гимназия №5»	2017/2018	8	1	12,5
	2018/2019	5	0	0
	2019/2020	14	4	28,57
	2020/2021	7	4	57,15
МБОУ г. Мурманска «Гимназия №6»	2017/2018	14	4	28,57
	2018/2019	14	7	50
	2019/2020	18	5	27,77
	2020/2021	17	8	47,06
МБОУ г. Мурманска «Гимназия №7»	2017/2018	9	3	33,33
	2018/2019	6	2	33,33
	2019/2020	8	3	37,5
	2020/2021	14	3	21,43
МБОУ г. Мурманска «Гимназия №8»	2017/2018	9	5	55,55
	2018/2019	11	3	27,27
	2019/2020	11	3	27,27
	2020/2021	19	6	31,58
МБОУ г. Мурманска «Гимназия №9»	2017/2018	12	3	25
	2018/2019	8	3	37,5
	2019/2020	10	3	30
	2020/2021	6	2	33,34
МБОУ г. Мурманска «Гимназия №10»	2017/2018	21	9	42,86
	2018/2019	22	6	27,27
	2019/2020	25	4	16
	2020/2021	28	7	25
МБОУ г. Мурманска «Лицей № 2»	2017/2018	22	12	54,54
	2018/2019	23	10	43,48
	2019/2020	35	10	28,57
	2020/2021	40	9	22,5
МБОУ г. Мурманска «Мурманский международный лицей»	2017/2018	36	13	36,11
	2018/2019	43	18	41,86
	2019/2020	52	24	46,15
	2020/2021	46	16	34,79

МБОУ «Мурманский академический лицей»	2017/2018	36	15	41,66
	2018/2019	33	13	39,39
	2019/2020	25	9	36
	2020/2021	37	8	21,63
МБОУ г. Мурманска «Мурманский политехнический лицей»	2017/2018	53	19	35,85
	2018/2019	46	16	34,78
	2019/2020	53	16	30,19
	2020/2021	45	10	22,23
МБОУ г. Мурманска СОШ № 1	2017/2018	1	0	0
	2018/2019	0	0	0
	2019/2020	2	1	50
	2020/2021	0	0	0
МБОУ г. Мурманска СОШ № 5	2017/2018	11	5	45,45
	2018/2019	9	3	33,33
	2019/2020	15	0	0
	2020/2021	8	0	0
МБОУ г. Мурманска СОШ № 20	2017/2018	1	0	0
	2018/2019	0	0	0
	2019/2020	0	0	0
	2020/2021	3	0	0
МБОУ г. Мурманска СОШ № 22	2017/2018	1	0	0
	2018/2019	0	0	0
	2019/2020	2	1	50
	2020/2021	3	0	0
МБОУ г. Мурманска СОШ № 23	2017/2018	1	0	0
	2018/2019	0	0	0
	2019/2020	1	0	0
	2020/2021	3	1	33,34
МБОУ г. Мурманска СОШ № 31	2017/2018	5	1	20
	2018/2019	4	1	25
	2019/2020	4	0	0
	2020/2021	0	0	0
МБОУ г. Мурманска СОШ № 36	2017/2018	29	7	24,14
	2018/2019	17	7	41,18
	2019/2020	16	4	25
	2020/2021	26	6	23,08
МБОУ г. Мурманска СОШ № 41	2017/2018	1	0	0
	2018/2019	0	0	0
	2019/2020	0	0	0
	2020/2021	0	0	0
МБОУ г. Мурманска СОШ № 45	2017/2018	1	0	0
	2018/2019	0	0	0
	2019/2020	0	0	0
	2020/2021	0	0	0
МБОУ г. Мурманска СОШ № 49	2017/2018	5	3	60
	2018/2019	8	3	37,5
	2019/2020	2	0	0
	2020/2021	5	1	20
МБОУ г. Мурманска СОШ № 50	2017/2018	2	0	0
	2018/2019	0	0	0
	2019/2020	2	0	0

	2020/2021	0	0	0
МБОУ г. Мурманска СОШ № 57	2017/2018	1	0	0
	2018/2019	1	0	0
	2019/2020	1	1	100
	2020/2021	0	0	0
МБОУ г. Мурманска СОШ № 58	2017/2018	1	0	0
	2018/2019	0	0	0
	2019/2020	0	0	0
	2020/2021	0	0	0
МБОУ г. Мурманска СОШ № 43	2017/2018	-	-	-
	2018/2019	1	0	0
	2019/2020	0	0	0
	2020/2021	4	1	25
МБОУ г. Мурманска СОШ № 53	2017/2018	-	-	-
	2018/2019	-	-	-
	2019/2020	2	1	50
	2020/2021	4	1	25
МБОУ «Кадетская школа города Мурманска»	2017/2018	3	2	33,33
	2018/2019	2	0	0
	2019/2020	4	0	0
	2020/2021	8	2	25
МБОУ г. Мурманска СОШ № 3	2020/2021	2	0	0
МБОУ г. Мурманска СОШ № 34	2018/2019	1	0	0
	2020/2021	1	0	0
МБОУ г. Мурманска СОШ № 42	2020/2021	1	0	0
МБОУ г. Мурманска СОШ № 4	2018/2019	1	0	0
	2020/2021	1	0	0
МБОУ г. Мурманска СОШ № 13	2020/2021	1	1	100
МБОУ г. Мурманска СОШ № 56	2020/2021	1	1	100
МБОУ г. Мурманска СОШ № 11	2018/2019	1	0	0
МБОУ г. Мурманска СОШ № 33	2018/2019	1	1	100
	2019/2020	1	0	0
	2020/2021	0	0	0
филиал ФГКОУ «Нахимовское военно-морское училище Министерства обороны Российской Федерации» (г. Мурманск)	2017/2018	-	-	-
	2018/2019	-	-	-
	2019/2020	2	1	50
	2020/2021	10	1	10

* Условные обозначения

	Общеобразовательные организации, работающие в режиме ресурсного центра
	Общеобразовательные организации с низкими результатами обучения и организации, функционирующие в неблагоприятных социальных условиях
	Общеобразовательные организации, расположенные в поселках/населенных пунктах

**Число участников регионального этапа всероссийской олимпиады школьников,
набравших менее 10 % от максимально возможных баллов**

Таблица 48

**Число участников регионального этапа ВсОШ, набравших менее 10 % от максимально возможных баллов
по предметам и административно-территориальным единицам Мурманской области**

Наименование предмета	2016/2017		2017/2018		2018/2019		2019/2020		2020/2021	
	Число участников, набравших менее 10 % от максимально возможных баллов	Из них, набравших 0 баллов	Число участников, набравших менее 10 % от максимально возможных баллов	Из них, набравших 0 баллов	Число участников, набравших менее 10 % от максимально возможных баллов	Из них, набравших 0 баллов	Число участников, набравших менее 10 % от максимально возможных баллов	Из них, набравших 0 баллов	Число участников, набравших менее 10 % от максимально возможных баллов	Из них, набравших 0 баллов
Астрономия	6	1	3	1	10	4	5	3	15	7
г. Мурманск	4	0	1	0	5	2	-	-	5	2
23АТО г. Североморск	2	1	1	0	1	1	1	1	2	1
ЗАТО п. Видяево	-	-	1	1	-	-	-	-	2	1
г. Апатиты	-	-	-	-	1	1	-	-	1	0
Кандалакшский район	-	-	-	-	1	0	-	-	0	0
г. Оленегорск	-	-	-	-	1	0	1	0	0	0
г. Кировск	-	-	-	-	1	0	-	-	0	0
Ковдорский район	-	-	-	-	-	-	1	1	0	0
г. Мончегорск	-	-	-	-	-	-	1	0	1	0
г. Полярные Зори	-	-	-	-	-	-	1	1	4	3
География	0	0	0	0	1	0	0	0	0	0
Печенгский МО	-	-	-	-	1	0	-	-	0	0
Информатика	12	0	2	1	1	0	3	0	0	0
г. Мурманск	2	0	-	-	1	0	1	0	-	-
ЗАТО п.Видяево	1	0	-	-	-	-	-	-	-	-
г. Апатиты	5	0	1	0	-	-	1	0	-	-
Кандалакшский район	1	0	-	-	-	-	-	-	-	-
Печенгский МО	3	0	-	-	-	-	-	-	-	-

ЗАТО г. Североморск	-	-	1	1	-	-	-	-	-	-
г. Оленегорск	-	-	-	-	-	-	1	0	-	-
История	1	0	5	0	3	0	0	0	10	0
Печенгский МО	1	0	-	-	-	-	-	-	-	-
Кольский район	-	-	2	0	-	-	-	-	-	-
ЗАТО Александровск	-	-	1	0	-	-	-	-	-	-
Ловозерский район	-	-	1	0	-	-	-	-	-	-
ЗАТО г. Заозерск	-	-	1	0	1	0	-	-	-	-
г. Оленегорск	-	-	-	-	1	0	-	-	3	0
г. Мурманск	-	-	-	-	1	0	-	-	2	0
г. Апатиты	-	-	-	-	-	-	-	-	2	0
ЗАТО Видяево	-	-	-	-	-	-	-	-	1	0
Кандалакшский район	-	-	-	-	-	-	-	-	1	0
Терский район	-	-	-	-	-	-	-	-	1	0
Литература	0	0	2	1	0	0	0	0	0	0
ЗАТО Александровск	-	-	1	1	-	-	-	-	-	-
Кольский район	-	-	1	0	-	-	-	-	-	-
Математика	20	11	12	7	10	1	16	2	25	9
г. Апатиты	2	1	-	-	-	-	-	-	2	1
Печенгский МО	3	1	-	-	1	0	1	0	1	0
ЗАТО г. Североморск	3	2	2	0	-	-	2	0	3	0
г. Мончегорск	4	2	-	-	-	-	3	0	-	-
ЗАТО г. Заозерск	2	1	-	-	-	-	-	-	-	-
г. Оленегорск	3	2	1	1	1	0	3	1	1	1
г. Кировск	1	0	-	-	2	1	1	0	-	-
Ловозерский район	1	1	-	-	-	-	-	-	2	2
Терский район	1	1	2	2	-	-	1	1	-	-
г. Мурманск	-	-	2	0	-	-	2	0	8	2
ЗАТО Видяево	-	-	1	1	2	0	2	0	2	2
ЗАТО Александровск	-	-	1	1	3	0	1	0	1	0
Кандалакшский район	-	-	3	2	1	0	-	-	2	0

г. Полярные Зори	-	-	-	-	-	-	-	-	3	1
Обществознание	0	0	0	0	0	0	1	0	2	0
Кольский район	-	-	-	-	-	-	1	0		
ЗАТО Видяево	-	-	-	-	-	-	-	-	2	0
Право	0	0	2	2	1	0	0	0	2	0
Печенгский МО	-	-	2	2	-	-	-	-	-	-
г. Оленегорск	-	-	-	-	1	0	-	-	-	-
ЗАТО	-	-	-	-	-	-	-	-	1	0
г. Североморск	-	-	-	-	-	-	-	-	-	-
г. Мончегорск	-	-	-	-	-	-	-	-	1	0
Русский язык	0	0	1	0	1	0	3	0	5	0
Североморский кадетский корпус	-	-	1	0	-	-	-	-	-	-
ЗАТО п. Видяево	-	-	-	-	1	0	-	-	-	-
г. Мурманск	-	-	-	-	-	-	1	0	1	0
ЗАТО Александровск	-	-	-	-	-	-	1	0	1	0
г. Апатиты	-	-	-	-	-	-	1	0	1	0
г. Мончегорск	-	-	-	-	-	-	-	-	1	0
Терский район	-	-	-	-	-	-	-	-	1	0
Физика	15	2	9	1	5	0	5	0	15	1
г. Полярные Зори	2	0	1	0	1	0	-	-	1	0
г. Мурманск	6	0	2	0	2	0	5	0	8	0
г. Кировск	1	0	-	-	-	-	-	-	-	-
ЗАТО	1	0	1	0	-	-	-	-	-	-
г. Североморск	1	0	1	0	-	-	-	-	-	-
г. Оленегорск	2	0	-	-	-	-	-	-	-	-
ЗАТО Александровск	1	0	2	1	-	-	-	-	-	-
Кандалакшский район	1	1	-	-	-	-	-	-	-	-
ЗАТО п. Видяево	1	1	1	0	-	-	-	-	1	0
г. Мончегорск	-	-	1	0	1	0	-	-	2	0
Терский район	-	-	1	0	-	-	-	-	2	1
Печенгский МО	-	-	-	-	1	0	-	-	-	-
Ловозерский район	-	-	-	-	-	-	-	-	1	0
Физическая культура	1	0	0	0	0	0	0	0	1	0

г. Мурманск	1	0	-	-	-	-	-	-	-	-
г. Апатиты	-	-	-	-	-	-	-	-	1	0
Химия	0	0	1	0	7	0	1	0	2	0
г. Оленегорск	-	-	1	0	2	0	-	-	-	-
ЗАТО г. Североморск	-	-	-	-	1	0	-	-	1	0
ЗАТО Александровск	-	-	-	-	1	0	-	-	-	-
г. Апатиты	-	-	-	-	1	0	-	-	-	-
Печенгский МО	-	-	-	-	2	0	-	-	-	-
г. Кировск	-	-	-	-	-	-	1	0	-	-
Ловозерский район	-	-	-	-	-	-	-	-	1	0
Экономика	5	0	1	0	7	0	12	0	19	0
ЗАТО г. Североморск	2	0	-	-	-	-	-	-	1	0
г. Оленегорск	1	0	1	0	5	0	3	0	0	0
ЗАТО Александровск	2	0	-	-	1	0	2	0	2	0
ЗАТО п. Видяево	-	-	-	-	1	0	-	-	0	0
г. Апатиты							1	0	3	0
г. Мончегорск							1	0	2	0
г. Мурманск							5	0	11	0
Олимпиада им. Дж.К. Максвелла	4	0	4	0	2	0	2	0	11	0
ЗАТО Александровск	-	-	1	-	-	-	-	-	0	0
Ловозерский район	-	-	1	-	-	-	-	-	0	0
Терский район	-	-	1	-	-	-	-	-	2	0
г. Мурманск	2	0	1	-	-	-	-	-	5	0
ЗАТО п. Видяево	2	0	-	-	-	-	-	-	1	0
Печенгский МО	-	-	-	-	2	0	-	-	2	0
Кольский район	-	-	-	-	-	-	1	0	0	0
г. Полярные Зори	-	-	-	-	-	-	1	0	0	0
ЗАТО г. Североморск	-	-	-	-	-	-	-	-	1	0
Олимпиада им. Л. Эйлера	3	1	6	0	2	1	1	0	17	3

ЗАТО Александровск	-	-	1	0	-	-	-	-	2	0
г. Мончегорск	-	-	1	0	-	-	-	-	0	0
Печенгский МО	-	-	1	0	-	-	-	-	1	0
Кандалакшский район	1	0	1	0	-	-	-	-	1	0
г. Мурманск	1	0	1	0	-	-	-	-	5	0
Терский район	-	-	1	0	-	-	-	-	0	0
ЗАТО г. Североморск	1	0	-	-	-	-	-	-	2	0
ЗАТО п. Видяево	-	-	-	-	1	0	-	-	0	0
Кольский район	-	-	-	-	1	1	1	0	0	0
г. Апатиты	-	-	-	-	-	-	-	-	3	2
г. Полярные Зори	-	-	-	-	-	-	-	-	2	1
Английский язык	0	0	0	0	0	0	0	0	0	0
Биология	0	0	0	0	0	0	0	0	0	0
МХК	0	0	0	0	0	0	0	0	0	0
Немецкий язык	0	0	0	0	0	0	0	0	0	0
ОБЖ	0	0	0	0	0	0	0	0	0	0
Технология	0	0	0	0	0	0	0	0	0	0
Французский язык	0	0	0	0	0	0	0	0	1	0
г. Мурманск	-	-	-	-	-	-	-	-	1	00
Экология	0	0	0	0	0	0	0	0	0	0

Олимпиады для 7-8 классов

Таблица 49

Число участников, набравших менее 10 % от максимально возможных баллов

Наименование олимпиады	2016/2017			2017/2018			2018/2019			2019/2020		
	Число участников, чел.	Число участников, набравших менее 10 % от максимально возможных баллов	Из них, набравших 0 баллов	Число участников, чел.	Число участников, набравших менее 10 % от максимально возможных баллов	Из них, набравших 0 баллов	Число участников, чел.	Число участников, набравших менее 10 % от максимально возможных баллов	Из них, набравших 0 баллов	Число участников, чел.	Число участников, набравших менее 10 % от максимально возможных баллов	Из них, набравших 0 баллов
Олимпиада им. Дж.К. Максвелла	30	4	0	20	4	0	15	2	0	17	2	0
Олимпиада им. Л. Эйлера	7	3	1	14	6	0	22	2	1	20	1	0

Таблица 50

Доля участников, набравших 50% и более, менее 10 % от максимально возможных баллов

Наименование олимпиады	2016/2017				2017/2018				2018/2019				2019/2020			
	Число участников, набравших более 50%	Доля участ., набравших более 50%	Доля участ., набравших менее 10 % от максимально возможных баллов, %	Из них, набравших 0 баллов, %	Число участников, набравших более 50%	Доля участ., набравших более 50%	Доля участ., набравших менее 10 % от максимально возможных баллов, %	Из них, набравших 0 баллов, %	Число участников, набравших более 50%	Доля участ., набравших более 50%	Доля участ., набравших менее 10 % от максимально возможных баллов, %	Из них, набравших 0 баллов, %	Число участников, набравших более 50%	Доля участ., набравших более 50%	Доля участ., набравших менее 10 % от максимально возможных баллов, %	Из них, набравших 0 баллов, %
Олимпиада им. Дж.К. Максвелла	5	16,66	13,33	0	3	15	20	0	1	6,66	13,33	0	2	11,76	11,76	0
Олимпиада им. Л. Эйлера	2	2,58	42,86	14,29	0	0	42,86	0	3	13,64	9,09	4,55	1	5	5	0

Таблица 51

Число и доля участников, набравших менее 10 % и более 50% от максимально возможных баллов в 2020/2021 учебном году

Наименование олимпиады	Общее число участников, чел.	Число участников, набравших более 50%	Доля участников, набравших более 50% от максимально возможных баллов, %	Число участников, набравших менее 10 % от максимально возможных баллов	Доля участников, набравших менее 10 % от максимально возможных баллов, %	Число участников, набравших 0 баллов	Доля участников, набравших 0 баллов %
Олимпиада им. Дж.К. Максвелла	24	1	4,17	11	45,84	0	0
Олимпиада им. Л. Эйлера	23	0	0	17	73,92	3	13,05

Таблица 52

Число участников по административно-территориальным единицам Мурманской области в 2020/2021 учебном году

Наименование административно-территориальной единицы	Олимпиада им. Дж.К. Максвелла			Олимпиада им. Л. Эйлера		
	Число участников	Число победителей и призеров	Доля участников от АТЕ от общего числа участников	Число участников	Число победителей и призеров	Доля участников от АТЕ от общего числа участников
г. Апатиты с подведомственной территорией	2	1	8,34	4	0	17,40
г. Мурманск	13	2	54,17	9	1	39,13
ЗАТО г. Североморск	1	0	4,17	2	0	8,70
ЗАТО Александровск	1	1	4,17	2	0	8,70
г. Оленегорск с подведомственной территорией	0	0	0	0	0	0
г. Мончегорск с подведомственной территорией	0	0	0	1	0	4,35
г. Полярные Зори с подведомственной территорией	1	0	4,17	3	0	13,05
Кольский район	0	0	0	0	0	0
г. Кировск с подведомственной территорией	0	0	0	0	0	0
Ковдорский район	0	0	0	0	0	0
Терский район	2	0	8,34	0	0	0
Кандалакшский район	0	0	0	1	0	4,35
ЗАТО г. Заозерск	0	0	0	0	0	0
Ловозерский район	0	0	0	0	0	0
ЗАТО Видяево	1	0	4,17	0	0	0
Печенгский муниципальный округ	2	0	8,34	1	0	4,35
филиал ФГКОУ «НВМУ МО РФ»	1	0	4,17	0	0	0
Итого:	24	4		23	1	

Диаграмма 16

Доля участников от АТЕ от общего числа участников в 2020/2021 учебном году

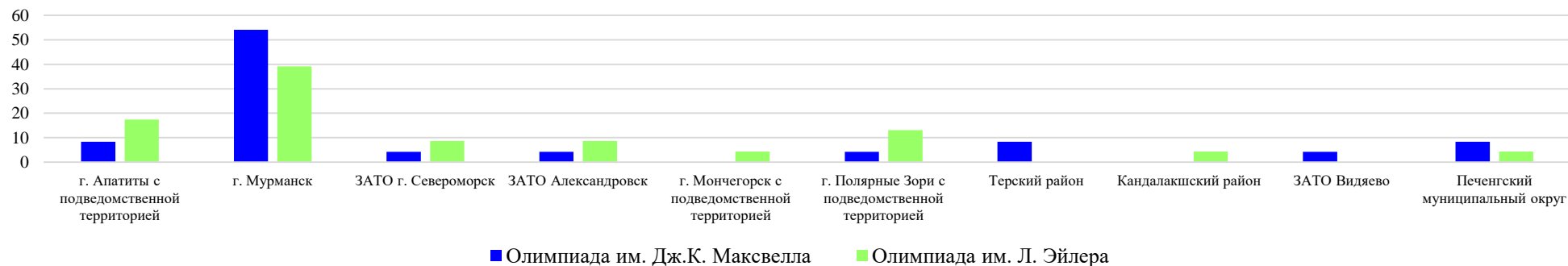


Диаграмма 17

Число участников

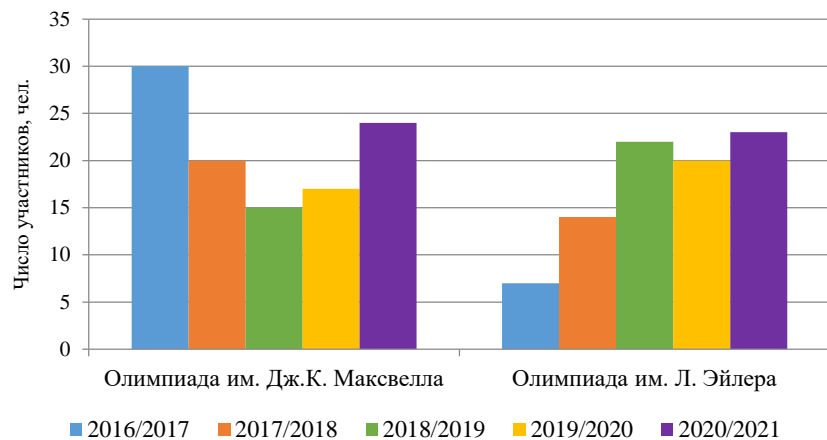


Диаграмма 18

Доля участников, набравших менее 10 % от максимально возможных баллов

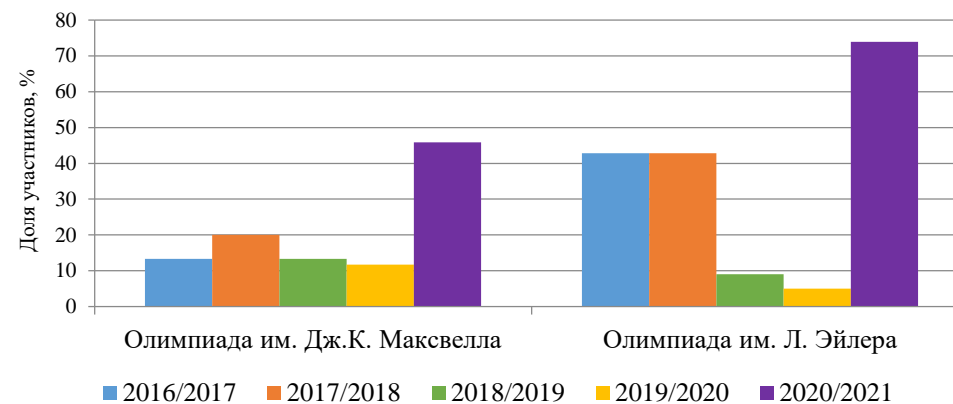


Диаграмма 19

Доля участников, набравших 50% и более

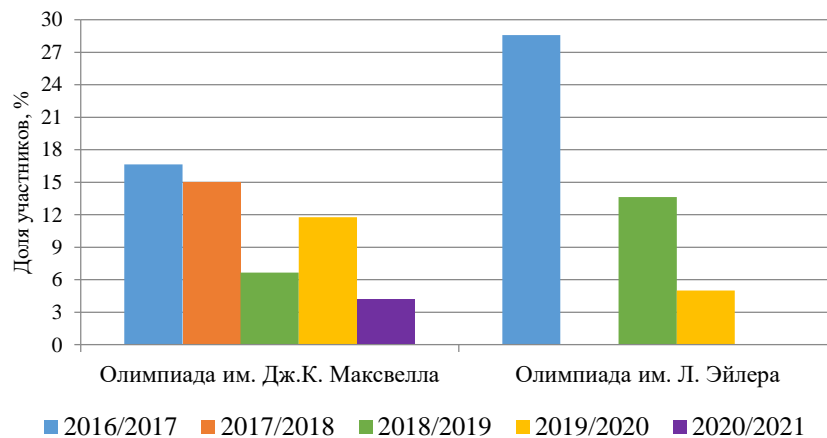
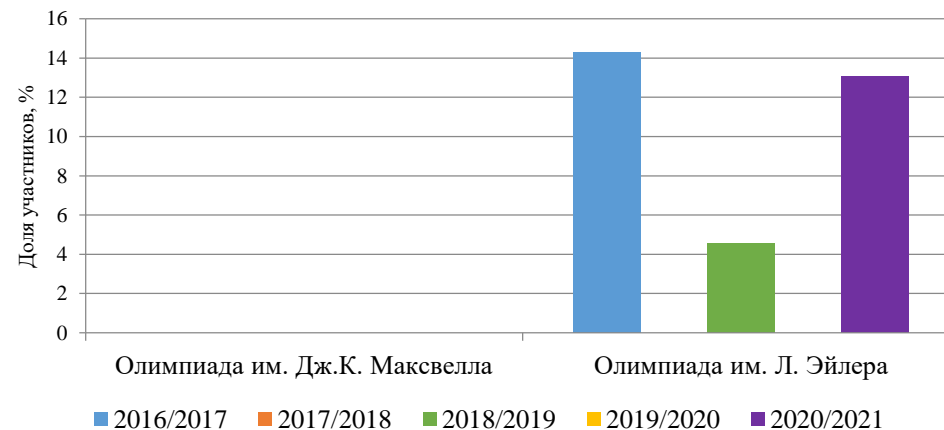


Диаграмма 20

Доля участников, набравших 0 баллов



Информация об участии учащихся Мурманской области в пригласительном школьном этапе всероссийской олимпиады школьников в 2019/2020 учебном году

В соответствии с приказом Министерства образования и науки Мурманской области от 30.04.2020 № 504 «Об организации пригласительного школьного этапа всероссийской олимпиады школьников по общеобразовательным предметам в 2019/2020 учебном году в Мурманской области», по данным, предоставленным специалистами муниципальных органов, осуществляющих управление в сфере образования, 1672 учащихся, что составляет более 37 % от общего числа учащихся 3-10 классов региона, приняли участие в пригласительном школьном этапе всероссийской олимпиады школьников (далее – пригласительный этап ВсОШ).

Пригласительный этап ВсОШ проходил в период с 20 апреля по 29 мая 2020 года в онлайн формате на платформе Образовательного центра «Сириус» (г. Сочи) по 6 дисциплинам, приоритетным для научно-технологического развития страны. Сложность задач соответствовала уровню школьного этапа Всероссийской олимпиады. Их авторами стали ведущие эксперты Образовательного центра «Сириус» и московского Центра педагогического мастерства. Принять участие в пригласительном этапе ВсОШ могли учащиеся 4-10 класса, а по математике – 3-10 класса.

Как показывают данные, наиболее активно учащиеся региона принимали участие в решении олимпиадных задач по математике – 983 участников, 58,9 % от общего числа участников от региона, информатике – 209 участников, 12,5 % от общего числа участников, физике – 175 участников, 10,5 % от общего числа участников, биологии – 170 участников, 10,1 % от общего числа участников. Менее активны школьники по предметам «Химия» - 98 участников, 5,8 % от общего числа участников, «Астрономия» – 37 участников, 2,2 % от общего числа участников.

Число участников региона по классам составило:

- 3-х классов – 176 участников, 10,5 % от общего числа участников;
- 4-х классов – 281 участник, 16,8 % от общего числа участников;
- 5-х классов – 115 участников, 7,1 % от общего числа участников;
- 6-х классов – 201 участник, 11,9 % от общего числа участников;
- 7-х классов – 218 участников, 12,9 % от общего числа участников;
- 8-х классов – 173 участника, 10,3 % от общего числа участников;
- 9-х классов – 258 участников, 15,6 % от общего числа участников;
- 10-х классов – 250 участников, 14,9 % от общего числа участников.

По статистическим данным, самое большое число участников пригласительного этапа ВсОШ составили учащиеся ЗАТО Александровск – 348 участников, 20,8 % от общего числа участников, г. Мончегорска – 311 участников, 18,6 % от общего числа участников, г. Мурманска – 240 участников, 14,3 % от общего числа участников, Печенгского района – 226 участников, 13,5 % от общего числа участников, Кольского района – 170 участников, 10,1 % от

общего числа участников, г. Апатиты – 119 участников, 7, 1 % от общего числа участников. Наименее активны были учащиеся ЗАТО Североморск – 9 участников, 0,5 % от общего числа участников, Терского района – 2 участника, 0,1 % от общего числа участников, не принимали участие в олимпиаде школьники ЗАТО г. Заозерск, ЗАТО г. Островной.

В тоже время, наиболее значительный охват школьников муниципального образования, ставших участниками пригласительного этапа ВсОШ, наблюдается в Ловозерском, Печенгском районе.

Если рассматривать статистические данные участия обучающихся муниципальных образований Мурманской области по общеобразовательным предметам, то наиболее значительное число и долю участников от общего числа участников олимпиады по предметам составляют:

- астрономия – Мурманск (12 участников, 0,32 %), Кольский район (8 участников, 21, 6 %);

- биология – ЗАТО Александровск (61 участник, 35,8 %), Кольский район (35 участников, 20, 6 %), Печенгский МО (33 участника, 19,4 %);

- информатика – Мончегорск (57 участников, 27,2 %), Мурманск (44 участника, 21,1 %), ЗАТО Александровск (25 участников, 11,9 %), Кандалакшский район (21 участник, 10 %), Печенгский МО (20 участников, 9,5 %);

- математика – ЗАТО Александровск (205 участников, 20,7 %), Мончегорск (195 участников, 19,7 %), Мурманск (147 участников, 14,8 %), Печенгский МО (111 участников, 11,2 %);

- химия – Печенгский МО (26 участников, 26,5 %), ЗАТО Александровск (23 участника, 23, 5 %);

- физика – Печенгский МО (36 участников, 20,5 %), Мончегорск (32 участника, 18,3 %), ЗАТО Александровск (30 участников, 17,1 %).

Таким образом, пригласительный этап ВсОШ, не являясь официально школьным этапом Всероссийской олимпиады школьников, позволил участникам потренироваться в решении интересных задач, расширить кругозор, определить для себя самый интересный предмет и направление для дальнейших занятий. Олимпиада стала хорошей возможностью вовлечения широких масс школьников в олимпиадное движение, а число участников от Мурманской области свидетельствует о заинтересованности учащихся региона в участии в олимпиадных мероприятиях, позволяющих оценить свой потенциал и стать первым шагом к будущим победам.

Ниже приведены статистические данные об участии учащихся Мурманской области в пригласительном школьном этапе всероссийской олимпиады школьников в 2019/2020 учебном году, сформированные на основе данных, предоставленных муниципальными органами, осуществляющими управление в сфере образования Мурманской области.

**Число и доля учащихся Мурманской области,
принявших участие в пригласительном школьном этапе
всероссийской олимпиады школьников**

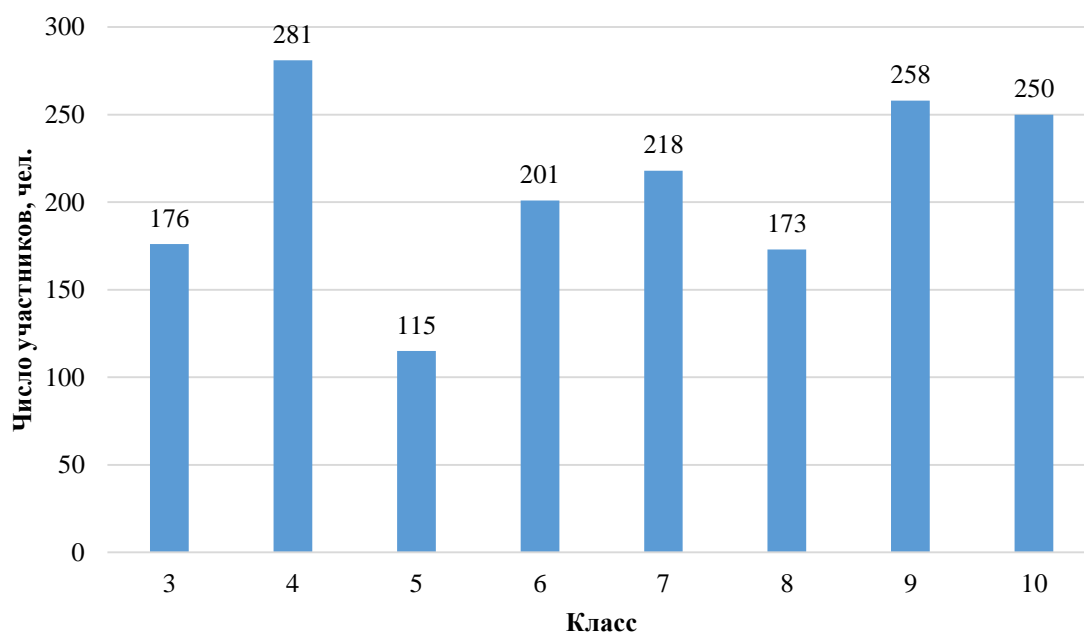
№ п/п	Предмет	Класс обучения	Число участников	Доля участников по предмету от общего числа участников	Из них победители и призеры регионального этапа ВсОШ 2019/2020 уч. года
1	Биология	4	18	0,11	нет
		5	10	0,06	нет
		6	41	0,24	нет
		7	24	0,14	нет
		8	22	0,13	нет
		9	27	0,16	-
		10	28	0,16	-
	ИТОГО		170		
2	Астрономия	4	17	0,46	нет
		5	3	0,08	нет
		6	3	0,08	нет
		7	4	0,11	нет
		8	1	0,03	нет
		9	3	0,08	нет
		10	6	0,16	нет
	ИТОГО		37		
3	Химия	4	0	0	нет
		5	0	0	нет
		6	1	0,01	нет
		7	6	0,06	нет
		8	16	0,16	нет
		9	42	0,43	2
		10	33	0,34	-
	ИТОГО		98		2
4	Математика	3	176	0,18	нет
		4	196	0,20	нет
		5	93	0,10	нет
		6	137	0,14	нет
		7	123	0,12	нет
		8	75	0,08	-
		9	94	0,10	-
		10	89	0,09	-
	ИТОГО		983		
5	Физика	4	1	0,01	нет
		5	2	0,01	нет
		6	5	0,03	нет
		7	36	0,21	-
		8	36	0,21	-
		9	52	0,30	-
		10	43	0,25	-
	ИТОГО		175		
6	Информатика	4	49	0,23	нет
		5	7	0,03	нет
		6	14	0,07	нет
		7	25	0,12	нет
		8	23	0,11	нет
		9	40	0,19	-
		10	51	0,24	1
	ИТОГО		209		1
	Всего участников		1672	100	3

**Число и доля учащихся Мурманской области,
принявших участие в пригласительном школьном этапе
всероссийской олимпиады школьников (по классам)**

Класс обучения	Число участников	Доля участников по классам от общего числа участников	Из них победители и призеры регионального этапа ВсОШ 2019/2020 уч. года
3	176	0,10	-
4	281	0,17	-
5	115	0,07	-
6	201	0,12	-
7	218	0,13	-
8	173	0,10	-
9	258	0,15	2
10	250	0,15	1
Всего участников	1672	100	3

Диаграмма 24

**Число учащихся Мурманской области,
принявших участие в пригласительном школьном этапе
всероссийской олимпиады школьников (по классам)**

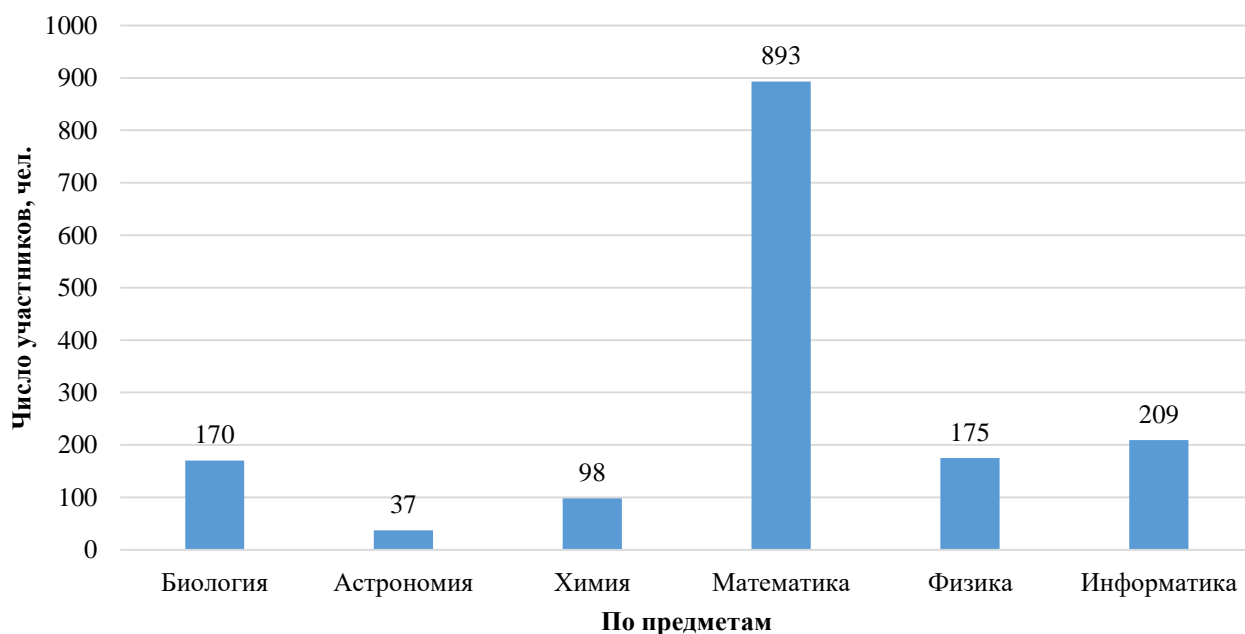


**Число и доля учащихся Мурманской области,
принявших участие в пригласительном школьном этапе
всероссийской олимпиады школьников (по предметам)**

№ п/п	Предмет	Число участников	Доля участников от общего числа обучающихся	Из них победители и призеры регионального этапа ВсОШ 2019/2020 уч. года
1	Биология	170	9,88	-
2	Астрономия	37	45,38	-
3	Химия	98	17,13	2
4	Математика	893	1,70	-
5	Физика	175	9,59	-
6	Информатика	209	8,03	1
	Всего участников	1672	37,9	3

Диаграмма 25

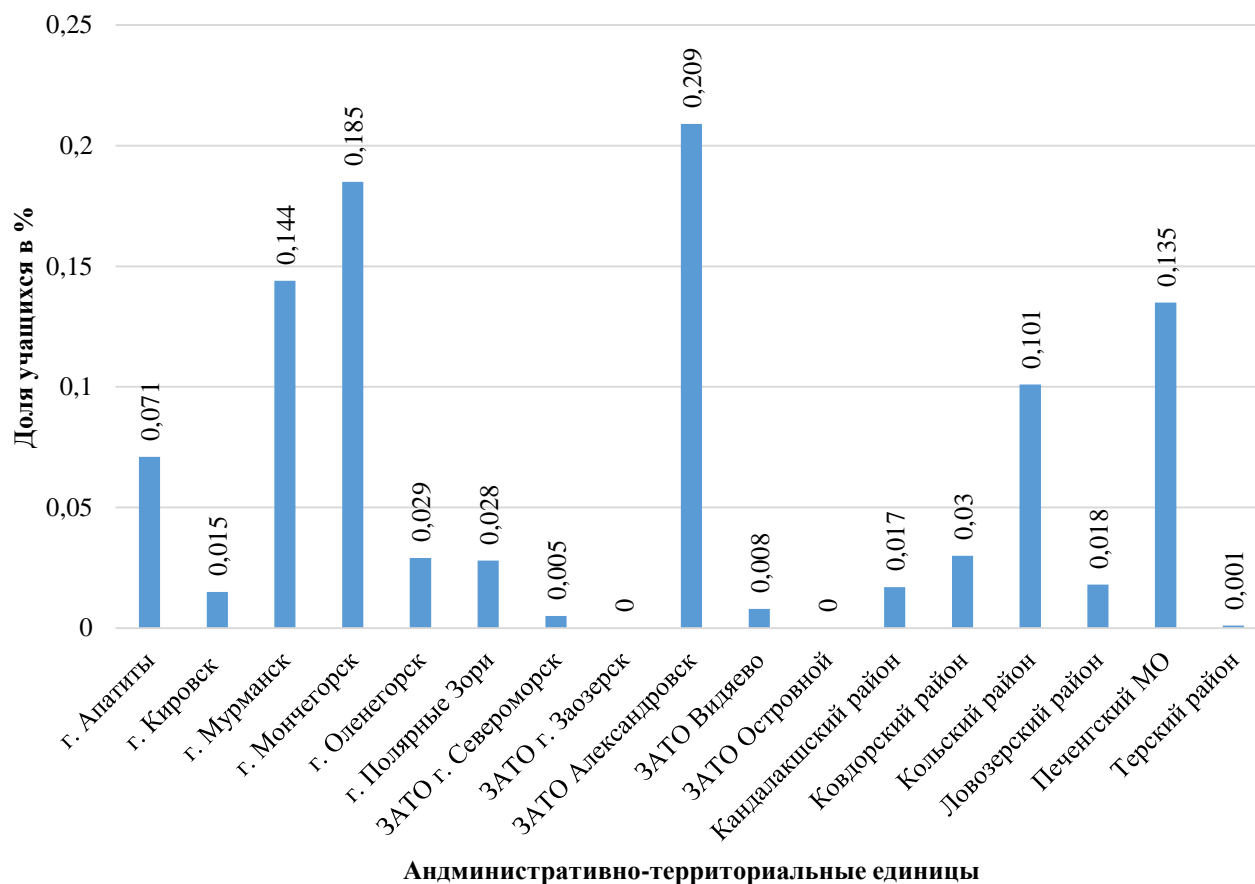
**Число учащихся Мурманской области,
принявших участие в пригласительном школьном этапе
всероссийской олимпиады школьников (по предметам)**



**Число и доля учащихся Мурманской области,
принявших участие в пригласительном школьном этапе
всероссийской олимпиады школьников по административно-
территориальным единицам (АТЕ)**

№ п/п	Наименование АТЕ	Число участников	Доля участников по АТЕ от общего числа участников мероприятия	Из них победители и призеры регионального этапа ВсОШ 2019/2020 уч. года
1	г. Апатиты с подведомственной территорией	119	0,071	-
2	г. Кировск с подведомственной территорией	26	0,015	-
3	г. Мурманск	240	0,144	1
4	г. Мончегорск с подведомственной территорией	311	0,185	1
5	г. Оленегорск с подведомственной территорией	49	0,029	-
6	г. Полярные Зори с подведомственной территорией	47	0,028	-
7	ЗАТО г. Североморск	9	0,005	-
8	ЗАТО г. Заозерск	0	0	-
9	ЗАТО Александровск	348	0,209	-
10	ЗАТО п. Видяево	14	0,008	-
11	ЗАТО Островной	0	0	-
12	Кандалакшский район	29	0,017	1
13	Ковдорский район	51	0,030	-
14	Кольский район	170	0,101	-
15	Ловозерский район	31	0,018	-
16	Печенгский МО	226	0,135	-
17	Терский район	2	0,001	-
	Всего участников	1672	100	3

**Доля учащихся Мурманской области,
принявших участие в пригласительном школьном этапе
всероссийской олимпиады школьников по АТЕ**



Статистические данные по числу участников учащихся Мурманской области, принявших участие в пригласительном школьном этапе всероссийской олимпиады школьников

№ п/п	Предмет	Класс обучения	Число участников	Доля участников от числа обучающихся в АТЕ	Из них победители и призеры регионального этапа ВсОШ 2019/2020 уч. года
ЗАТО Александровск					
1	Биология	4	0	0	нет
		5	3	0,5	нет
		6	21	3,8	нет
		7	9	1,8	нет
		8	11	2,3	нет
		9	5	1,1	нет
		10	12	5,5	нет
2	Астрономия	4	0	0	нет
		5	0	0	нет
		6	1	0,2	нет
		7	3	0,6	нет
		8	0	0	нет
		9	0	0	нет
		10	0	0	нет
3	Химия	4	0	0	нет
		5	0	0	нет
		6	0	0	нет
		7	4	0,8	нет
		8	5	1,04	нет
		9	3	0,7	нет
		10	11	5,1	нет
4	Математика	3	36	5,9	нет
		4	48	7,6	нет
		5	19	3,5	нет
		6	36	6,5	нет
		7	24	4,8	нет
		8	21	4,4	нет
		9	8	1,7	нет
		10	13	6,0	нет
5	Физика	4	0	0	нет
		5	2	0,4	нет
		6	3	0,5	нет
		7	13	2,6	нет
		8	4	0,8	нет
		9	1	0,2	нет
		10	7	3,2	нет
6	Информатика	4	7	1,1	нет
		5	1	0,2	нет
		6	3	0,5	нет
		7	3	0,6	нет
		8	4	0,8	нет
9	1	0,2	нет		

№ п/п	Предмет	Класс обучения	Число участников	Доля участников от числа обучающихся в АТЕ	Из них победители и призеры регионального этапа ВсОШ 2019/2020 уч. года
		10	6	2,8	нет
ЗАТО п. Видяево					
1	Биология	4	0	0	нет
		5	0	0	нет
		6	0	0	нет
		7	1	1,8	нет
		8	0	0	нет
		9	2	3,8	нет
		10	0	0	нет
2	Астрономия	4	0	0	нет
		5	0	0	нет
		6	0	0	нет
		7	0	0	нет
		8	0	0	нет
		9	1	1,8	нет
		10	0	0	нет
3	Химия	4	0	0	нет
		5	0	0	нет
		6	0	0	нет
		7	1	1,8	нет
		8	0	0	нет
		9	3	5,6	нет
		10	0	0	нет
4	Математика	3	0	0	нет
		4	0	0	нет
		5	0	0	нет
		6	0	0	нет
		7	1	1,8	нет
		8	1	1,7	нет
		9	0	0	нет
		10	1	1,8	нет
5	Физика	4	0	0	нет
		5	0	0	нет
		6	0	0	нет
		7	0	0	нет
		8	1	1,7	нет
		9	1	1,8	нет
		10	1	1,8	нет
6	Информатика	4	0	0	нет
		5	0	0	нет
		6	0	0	нет
		7	0	0	нет
		8	0	0	нет
		9	0	0	нет
		10	0	0	нет
ЗАТО г. Заозерск					
1	Биология	4	0	0	нет
		5	0	0	нет
		6	0	0	нет
		7	0	0	нет

№ п/п	Предмет	Класс обучения	Число участников	Доля участников от числа обучающихся в АТЕ	Из них победители и призеры регионального этапа ВсОШ 2019/2020 уч. года
		8	0	0	нет
		9	0	0	нет
		10	0	0	нет
2	Астрономия	4	0	0	нет
		5	0	0	нет
		6	0	0	нет
		7	0	0	нет
		8	0	0	нет
		9	0	0	нет
		10	0	0	нет
		3	Химия	4	0
5	0			0	нет
6	0			0	нет
7	0			0	нет
8	0			0	нет
9	0			0	нет
10	0			0	нет
4	Математика	3	0	0	нет
		4	0	0	нет
		5	0	0	нет
		6	0	0	нет
		7	0	0	нет
		8	0	0	нет
		9	0	0	нет
		10	0	0	нет
5	Физика	4	0	0	нет
		5	0	0	нет
		6	0	0	нет
		7	0	0	нет
		8	0	0	нет
		9	0	0	нет
		10	0	0	нет
6	Информатика	4	0	0	нет
		5	0	0	нет
		6	0	0	нет
		7	0	0	нет
		8	0	0	нет
ЗАТО г. Североморск					
1	Биология	4	0	0	нет
		5	0	0	нет
		6	0	0	нет
		7	0	0	нет
		8	0	0	нет
		9	0	0	нет
		10	0	0	нет
2	Астрономия	4	0	0	нет
		5	0	0	нет
		6	0	0	нет

№ п/п	Предмет	Класс обучения	Число участников	Доля участников от числа обучающихся в АТЕ	Из них победители и призеры регионального этапа ВсОШ 2019/2020 уч. года
		7	0	0	нет
		8	0	0	нет
		9	0	0	нет
		10	0	0	нет
3	Химия	4	0	0	нет
		5	0	0	нет
		6	0	0	нет
		7	0	0	нет
		8	0	0	нет
		9	0	0	нет
		10	0	0	нет
		4	Математика	3	0
4	0			0	нет
5	5			0,1	нет
6	0			0	нет
7	0			0	нет
8	0			0	нет
9	2			0,1	нет
10	0			0	нет
5	Физика	4	0	0	нет
		5	0	0	нет
		6	0	0	нет
		7	0	0	нет
		8	0	0	нет
		9	0	0	нет
6	Информатика	4	0	0	нет
		5	0	0	нет
		6	0	0	нет
		7	0	0	нет
		8	0	0	нет
		9	2	0,1	нет
		10	0	0	нет
г. Апатиты с подведомственной территорией					
1	Биология	4	0	0	нет
		5	2	0,003	нет
		6	2	0,003	нет
		7	2	0,004	нет
		8	3	0,005	нет
		9	3	0,006	-
		10	2	0,007	-
2	Астрономия	4	0	0	нет
		5	0	0	нет
		6	0	0	нет
		7	0	0	нет
		8	0	0	нет
		9	1	0,002	нет
		10	1	0,003	нет
3	Химия	4	0	0	нет
		5	0	0	нет
		6	0	0	нет

№ п/п	Предмет	Класс обучения	Число участников	Доля участников от числа обучающихся в АТЕ	Из них победители и призеры регионального этапа ВсОШ 2019/2020 уч. года
		7	0	0	нет
		8	4	0,007	нет
		9	4	0,007	-
		10	4	0,013	-
4	Математика	3	7	0,012	нет
		4	7	0,012	нет
		5	6	0,010	нет
		6	14	0,021	нет
		7	8	0,015	нет
		8	4	0,007	-
		9	17	0,031	-
		10	3	0,010	-
5	Физика	4	0	0	нет
		5	0	0	нет
		6	0	0	нет
		7	2	0,004	-
		8	5	0,009	-
		9	4	0,007	-
		10	2	0,007	-
6	Информатика	4	0	0	нет
		5	0	0	нет
		6	0	0	нет
		7	2	0,004	нет
		8	1	0,002	нет
		9	4	0,007	-
		10	5	0,017	-
г. Кировск с подведомственной территорией					
1	Биология	4	0	0	Нет
		5	0	0	Нет
		6	0	0	Нет
		7	1	-	Нет
		8	0	0	Нет
		9	1	-	Нет
		10	0	0	Нет
2	Астрономия	4	0	0	Нет
		5	0	0	Нет
		6	0	0	Нет
		7	0	0	Нет
		8	0	0	Нет
		9	0	0	Нет
		10	0	0	Нет
3	Химия	4	0	0	Нет
		5	0	0	Нет
		6	0	0	Нет
		7	0	0	Нет
		8	0	0	Нет
		9	0	0	Нет
		10	0	0	Нет
4	Математика	3	1	-	Нет
		4	1	-	Нет

№ п/п	Предмет	Класс обучения	Число участников	Доля участников от числа обучающихся в АТЕ	Из них победители и призеры регионального этапа ВсОШ 2019/2020 уч. года
		5	1	-	Нет
		6	2	-	Нет
		7	1	-	Нет
		8	0	0	Нет
		9	0	0	Нет
		10	12	-	Нет
5	Физика	4	0	0	Нет
		5	0	0	Нет
		6	0	0	Нет
		7	2	-	Нет
		8	0	0	Нет
		9	0	0	Нет
		10	2	-	Нет
6	Информатика	4	0	0	Нет
		5	0	0	Нет
		6	0	0	Нет
		7	0	0	Нет
		8	2	-	Нет
		9	0	0	Нет
		10	0	0	Нет
г. Мончегорск с подведомственной территорией					
1	Биология	4	1	0,2	Нет
		5	0	0	Нет
		6	0	0	Нет
		7	0	0	Нет
		8	5	1,9	Нет
		9	1	0,2	-
		10	0	0	-
2	Астрономия	4	8	1,5	Нет
		5	1	0,2	Нет
		6	0	0	Нет
		7	0	0	Нет
		8	0	0	Нет
		9	0	0	Нет
		10	0	0	Нет
3	Химия	4	0	0	Нет
		5	0	0	Нет
		6	0	0	Нет
		7	0	0	Нет
		8	4	0,9	Нет
		9	2	0,5	1
		10	5	2,9	-
4	Математика	3	49	9,0	Нет
		4	38	7,1	Нет
		5	16	3,4	Нет
		6	15	3,2	Нет
		7	29	6,0	Нет
		8	14	3,0	Нет
		9	20	4,5	-
		10	14	6,4	-

№ п/п	Предмет	Класс обучения	Число участников	Доля участников от числа обучающихся в АТЕ	Из них победители и призеры регионального этапа ВсОШ 2019/2020 уч. года
5	Физика	4	1	0,2	нет
		5	0	0	нет
		6	1	0,2	нет
		7	7	1,4	нет
		8	5	1,1	нет
		9	8	3,5	-
		10	10	4,6	-
6	Информатика	4	24	4,5	нет
		5	2	0,4	нет
		6	1	0,2	нет
		7	8	1,7	нет
		8	8	1,7	нет
		9	5	1,1	нет
		10	9	4,1	нет
г. Мурманск					
1	Биология	4	3	0	нет
		5	0	0	нет
		6	5	0	нет
		7	4	0	нет
		8	0	0	нет
		9	1	0	0
		10	0	0	0
2	Астрономия	4	5	0	нет
		5	2	0	нет
		6	2	0	нет
		7	1	0	нет
		8	1	0	нет
		9	1	0	нет
		10	0	0	нет
3	Химия	4	0	0	нет
		5	0	0	нет
		6	1	0	нет
		7	1	0	нет
		8	1	0	нет
		9	6	0	0
		10	0	0	0
4	Математика	3	39	1	нет
		4	47	2	нет
		5	15	1	нет
		6	9	0	нет
		7	12	0	нет
		8	3	0	0
		9	18	1	0
		10	4	0	0
5	Физика	4	0	0	нет
		5	0	0	нет
		6	1	0	нет
		7	3	0	0
		8	1	0	0
		9	6	0	0

№ п/п	Предмет	Класс обучения	Число участников	Доля участников от числа обучающихся в АТЕ	Из них победители и призеры регионального этапа ВсОШ 2019/2020 уч. года
		10	4	0	0
6	Информатика	4	13	0	нет
		5	4	0	нет
		6	3	0	нет
		7	0	0	нет
		8	1	0	нет
		9	9	0	0
		10	14	0	1
г. Оленегорск с подведомственной территорией					
1	Биология	4	0	0	-
		5	0	0	-
		6	0	0	-
		7	1	0,31	-
		8	0	0	-
		9	2	0,63	нет
		10	0	0	-
2	Астрономия	4	0	0	-
		5	0	0	-
		6	0	0	-
		7	0	0	-
		8	0	0	-
		9	0	0	-
		10	0	0	-
3	Химия	4	0	0	-
		5	0	0	-
		6	0	0	-
		7	0	0	-
		8	0	0	-
		9	3	0,95	нет
		10	1	0,79	нет
4	Математика	3	13	4,1	-
		4	2	0,6	-
		5	9	2,8	-
		6	8	2,61	-
		7	1	0,31	-
		8	1	0,35	нет
		9	1	0,32	нет
		10	1	0,79	нет
5	Физика	4	0	0	-
		5	0	0	-
		6	0	0	-
		7	0	0	-
		8	0	0	-
		9	5	1,58	нет
		10	0	0	-
6	Информатика	4	0	0	-
		5	0	0	-
		6	0	0	-
		7	0	0	-
		8	0	0	-

№ п/п	Предмет	Класс обучения	Число участников	Доля участников от числа обучающихся в АТЕ	Из них победители и призеры регионального этапа ВсОШ 2019/2020 уч. года
		9	1	0,32	нет
		10	0	0	-
г. Полярные Зори с подведомственной территорией					
1	Биология	4	0	0	нет
		5	0	0	нет
		6	0	0	нет
		7	0	0	нет
		8	0	0	нет
		9	0	0	-
		10	0	0	-
2	Астрономия	4	0	0	нет
		5	0	0	нет
		6	0	0	нет
		7	0	0	нет
		8	0	0	нет
		9	0	0	нет
		10	0	0	нет
3	Химия	4	0	0	нет
		5	0	0	нет
		6	0	0	нет
		7	0	0	нет
		8	0	0	нет
		9	0	0	-
		10	0	0	-
4	Математика	3	0	0	нет
		4	1	0,07	нет
		5	2	0,15	нет
		6	19	1,4	нет
		7	13	0,95	нет
		8	3	0,22	-
		9	6	0,44	-
		10	0	0	-
5	Физика	4	0	0	нет
		5	0	0	нет
		6	0	0	нет
		7	1	0,07	-
		8	2	0,15	-
		9	0	0	-
		10	0	0	-
6	Информатика	4	0	0	нет
		5	0	0	нет
		6	0	0	нет
		7	0	0	нет
		8	0	0	нет
		9	0	0	-
		10	0	0	-
Кандалакшский район					
1	Биология	4	0	0	нет
		5	0	0	нет
		6	0	0	нет

№ п/п	Предмет	Класс обучения	Число участников	Доля участников от числа обучающихся в АТЕ	Из них победители и призеры регионального этапа ВсОШ 2019/2020 уч. года
		7	0	0	нет
		8	0	0	нет
		9	0	0	нет
		10	0	0	нет
2	Астрономия	4	0	0	нет
		5	0	0	нет
		6	0	0	нет
		7	0	0	нет
		8	0	0	нет
		9	0	0	нет
		10	0	0	нет
		3	Химия	4	0
5	0			0	нет
6	0			0	нет
7	0			0	нет
8	0			0	нет
9	1			-	1
10	0			0	нет
4	Математика	3	0	0	нет
		4	0	0	нет
		5	2	-	нет
		6	1	-	нет
		7	1	-	нет
		8	0	0	нет
		9	4	-	нет
		10	0	0	нет
5	Физика	4	0	0	нет
		5	0	0	нет
		6	7	-	нет
		7	6	-	нет
		8	1	-	нет
		9	7	-	нет
		10	0	0	нет
6	Информатика	4	0	0	нет
		5	0	0	нет
		6	0	0	нет
		7	0	0	нет
		8	0	0	нет
		9	0	0	нет
		10	0	0	нет
Ковдорский район					
1	Биология	4	0	0	нет
		5	0	0	нет
		6	0	0	нет
		7	0	0	нет
		8	0	0	нет
		9	0	0	нет
		10	0	0	нет
2	Астрономия	4	0	0	нет

№ п/п	Предмет	Класс обучения	Число участников	Доля участников от числа обучающихся в АТЕ	Из них победители и призеры регионального этапа ВсОШ 2019/2020 уч. года
		5	0	0	нет
		6	0	0	нет
		7	0	0	нет
		8	0	0	нет
		9	0	0	нет
		10	1	1	нет
3	Химия	4	0	0	нет
		5	0	0	нет
		6	0	0	нет
		7	0	0	нет
		8	0	0	нет
		9	0	0	нет
4	Математика	10	0	0	нет
		3	1	1	нет
		4	5	2	нет
		5	2	1	нет
		6	3	2	нет
		7	5	4	нет
		8	5	3	нет
		9	3	2	нет
5	Физика	10	5	5	нет
		4	0	0	нет
		5	0	0	нет
		6	0	0	нет
		7	2	2	нет
		8	2	1	нет
		9	2	1	нет
6	Информатика	10	3	3	нет
		4	0	0	нет
		5	0	0	нет
		6	0	0	нет
		7	2	2	нет
		8	2	1	нет
		9	4	2	нет
Кольский район					
1	Биология	10	4	4	нет
		4	14	3,6	нет
		5	5	1,4	нет
		6	6	1,8	нет
		7	3	0,9	нет
		8	2	0,6	нет
		9	3	0,9	нет
2	Астрономия	10	2	1,9	нет
		4	4	1,0	нет
		5	0	0	нет
		6	0	0	нет
		7	0	0	нет
		8	0	0	нет
		9	0	0	нет
		10	4	3,7	нет

№ п/п	Предмет	Класс обучения	Число участников	Доля участников от числа обучающихся в АТЕ	Из них победители и призеры регионального этапа ВсОШ 2019/2020 уч. года
3	Химия	7	0	0	нет
		8	1	0,3	нет
		9	6	1,7	нет
		10	1	0,9	нет
4	Математика	3	8	1,9	нет
		4	30	7,9	нет
		5	8	2,3	нет
		6	11	3,2	нет
		7	12	3,8	нет
		8	7	2,3	нет
		9	8	2,3	нет
		10	4	3,7	нет
5	Физика Физика	6	0	0	нет
		7	5	1,6	нет
		8	4	1,3	нет
		9	8	2,6	нет
		10	1	0,9	нет
6	Информатика	4	5	1,3	нет
		5	0	0	нет
		6	0	0	нет
		7	1	0,3	нет
		8	2	0,6	нет
		9	2	0,5	нет
		10	3	2,8	нет
Ловозерский район					
1	Биология	4	0	0	нет
		5	0	0	нет
		6	0	0	нет
		7	0	0	нет
		8	0	0	нет
		9	0	0	нет
		10	0	0	нет
2	Астрономия	4	0	0	нет
		5	0	0	нет
		6	0	0	нет
		7	0	0	нет
		8	0	0	нет
		9	0	0	нет
		10	0	0	нет
3	Химия	7	0	0	нет
		8	0	0	нет
		9	0	0	нет
		10	0	0	нет
4	Математика	3	0	0	нет
		4	7	8	нет
		5	0	0	нет
		6	0	0	нет
		7	6	7	нет
		8	9	14	нет
		9	0	0	нет

№ п/п	Предмет	Класс обучения	Число участников	Доля участников от числа обучающихся в АТЕ	Из них победители и призеры регионального этапа ВсОШ 2019/2020 уч. года
		10	2	5	нет
5	Физика	6	0	0	нет
		7	0	0	нет
		8	4	6	нет
		9	0	0	нет
		10	3	8	нет
6	Информатика	4	0	0	нет
		5	0	0	нет
		6	0	0	нет
		7	0	0	нет
		8	0	0	нет
		9	0	0	нет
		10	0	0	нет
Печенгский МО					
1	Биология	4	0	0	нет
		5	0	0	нет
		6	7	2	нет
		7	3	0,8	нет
		8	1	0,7	нет
		9	10	3	-
		10	12	9	-
2	Астрономия	4	0	0	нет
		5	0	0	нет
		6	0	0	нет
		7	0	0	нет
		8	0	0	нет
		9	0	0	нет
		10	0	0	нет
3	Химия	4	0	0	нет
		5	0	0	нет
		6	0	0	нет
		7	0	0	нет
		8	1	0,7	нет
		9	14	4	-
		10	11	8	-
4	Математика	3	22	5	нет
		4	10	2	нет
		5	8	2	нет
		6	19	5	нет
		7	10	3	нет
		8	7	2	-
		9	6	2	-
		10	29	22	-
5	Физика	4	0	0	нет
		5	0	0	нет
		6	0	0	нет
		7	1	0,3	
		8	8	2	-
		9	17	5	-
		10	10	7	-

№ п/п	Предмет	Класс обучения	Число участников	Доля участников от числа обучающихся в АТЕ	Из них победители и призеры регионального этапа ВсОШ 2019/2020 уч. года
6	Информатика	4	0	0	нет
		5	0	0	нет
		6	0	0	нет
		7	3	0,8	нет
		8	2	0,5	нет
		9	5	1	-
		10	10	7	-
Терский район					
1	Биология	4	0	0	нет
		5	0	0	нет
		6	0	0	нет
		7	0	0	нет
		8	0	0	нет
		9	0	0	-
		10	0	0	-
2	Астрономия	4	0	0	нет
		5	0	0	нет
		6	0	0	нет
		7	0	0	нет
		8	0	0	нет
		9	0	0	нет
		10	0	0	нет
3	Химия	4	0	0	нет
		5	0	0	нет
		6	0	0	нет
		7	0	0	нет
		8	0	0	нет
		9	0	0	-
		10	0	0	-
4	Математика	3	0	0	нет
		4	0	0	нет
		5	0	0	нет
		6	0	0	нет
		7	0	0	нет
		8	0	0	-
		9	1	0	нет
		10	1	0	нет
5	Физика	4	0	0	нет
		5	0	0	нет
		6	0	0	нет
		7	0	0	-
		8	0	0	-
		9	0	0	-
		10	0	0	-
6	Информатика	4	0	0	нет
		5	0	0	нет
		6	0	0	нет
		7	0	0	нет
		8	0	0	нет
		9	0	0	-

№ п/п	Предмет	Класс обучения	Число участников	Доля участников от числа обучающихся в АТЕ	Из них победители и призеры регионального этапа ВсОШ 2019/2020 уч. года
		10	0	0	
	Итого		1672	37,9	3

Таблица 51

Число победителей и призеров пригласительного школьного этапа ВсОШ по предметам

Класс/ предмет	Астрономия		Биология		Информатика		Математика		Физика		Химия	
	Число победит.	Число призер.	Число победит.	Число призер.	Число победит.	Число призер.	Число победит.	Число призер.	Число победит.	Число призер.	Число победит.	Число призер.
3							6	89				
4	3	12	5	12	3	11	14	111				
5		4		9	3	6	10	61				
6		3	5	8	3	1	17	52	2	9		
7	1	3	4	12	5	5	3	28	6	26	1	4
8	1	3	2	7	1	3	7	33	8	20	5	17
9		1	3	7	2	4	6	21	2	9	7	29
10	1	2	1	8		5	5	37	1	20	1	9
Всего победителей и призеров	6	28	20	63	17	35	68	432	19	84	14	59
ИТОГО	34	83	83	52	52	52	500	103	103	103	73	73

РЕГИОНАЛЬНЫЙ КООРДИНАЦИОННЫЙ ЦЕНТР ПО РАБОТЕ
С ОДАРЁННЫМИ ДЕТЬМИ

Адрес:

183031, г. Мурманск, пр-т Героев-Североморцев, д. 2, каб. 201

Телефоны:

8 (815-2) 43-46-70, 8 (815-2) 41-17-16

e-mail: vsosh51@laplandiya.org

Время работы:

Понедельник-пятница: 9:00-17:15 (перерыв 13:00-14:00)

Суббота, Воскресенье: выходной