

Информация об участии учащихся Мурманской области в пригласительном школьном этапе всероссийской олимпиады школьников в 2020/2021 учебном году

Второй год школьники Мурманской области становятся участниками пригласительного школьного этапа всероссийской олимпиады школьников (далее – пригласительный этап ВсОШ). Пригласительный этап ВсОШ проходил в период с 21 апреля по 25 мая 2021 года в онлайн формате на платформе Образовательного центра «Сириус» (г. Сочи) по 6 дисциплинам, приоритетным для научно-технологического развития страны. Сложность задач соответствовала уровню школьного этапа Всероссийской олимпиады. Их авторами стали ведущие эксперты Образовательного центра «Сириус» и московского Центра педагогического мастерства. Принять участие в пригласительном этапе ВсОШ могли учащиеся 4-10 класса, а по математике – 3-10 класса.

В соответствии с приказом Министерства образования и науки Мурманской области от 15.04.2021 № 560 «Об организации пригласительного школьного этапа всероссийской олимпиады школьников по общеобразовательным предметам в 2020/2021 учебном году в Мурманской области», по данным, предоставленным специалистами муниципальных органов, осуществляющих управление в сфере образования, 2245 учащихся, что составляет более 4,9 % от общего числа учащихся 3-10 классов региона, приняли участие в пригласительном этапе ВсОШ (2019/2020 учебный год - 1672 учащихся, 3,7 %). Данные статистики показывают, что число участников текущего учебного года по сравнению с предыдущим периодом увеличилось в 1,3 раза.

Как показывают данные, наиболее активно учащиеся региона принимали участие в решении олимпиадных задач по математике – 1143 участников, 50,9 % от общего числа участников от региона, информатике - 292 участников, 13 % от общего числа участников, физике - 300 участников, 13,4 % от общего числа участников, биологии - 346 участников, 15,4 % от общего числа участников. Менее активны школьники по предметам «Химия» - 125 участников, 5,6 % от общего числа участников, «Астрономия» – 39 участников, 1,7 % от общего числа участников.

В 2019/2020 году по математике - 983 участников, 58,9 % от общего числа участников от региона, информатике - 209 участников, 12,5 % от общего числа участников, физике - 175 участников, 10,5 % от общего числа участников, биологии - 170 участников, 10,1 % от общего числа участников, химия - 98 участников, 5,8 % от общего числа участников, астрономия – 37 участников, 2,2 % от общего числа участников.

По статистическим данным, второй год самое большое число участников пригласительного этапа ВсОШ составляют учащиеся г. Мурманска – 1320 участников, 58,8 % от общего числа участников, ЗАТО Александровск – 253 участника, 11,2 % от общего числа участников, г. Мончегорска – 311 участников, 18,6 % от общего числа участников, Кольского района – 186

участников, 8,3 % от общего числа участников, Печенгского района – 116 участников, 5,2 % от общего числа участников.

По сравнению с прошлым учебным годом увеличилось число участников из г. Мурманска – 1320 участников, 58,8 % (2020 год – 240 участников, 14,4 %), из Кольского района – 186 участников, 8,3 % от общего числа участников (2020 год – 170 участников, 10,1 %), Кандалакшского района – 60 участников, 2,6 % (2020 год – 29 участников, 1,7 %), из Кировска – 42 участника, 1,8 % (2020 год – 26 участников, 1,5 %), из ЗАТО Видяево – 26 участников, 1,5 % (2020 год – 14 участников, 0,8 %), из ЗАТО Заозерск – 19 участников, 0,8 % (2020 год – 0 участников).

Уменьшилось число участников из ЗАТО Александровск – 253 участника, 11,2 % (2020 год – 348 участников, 20,9 %), из г. Мончегорска – 146 участников, 6,5 % (2020 год – 311 участников, 18,5 %), из Печенгского района – 116 участников, 5,2 % (2020 год – 226 участников, 13,5 %), из г. Апатиты – 25 участников, 1,1 % (2020 год – 119 участников, 7,1 %), из г. Оленегорск – 1 участник, 0,04 % (2020 год – 49 участников, 2,9 %), из Ловозерского района – 8 участников, 0,3 % (2020 год – 31 участник, 1,8 %).

Не принимали участие в пригласительном этапе ВсОШ учащиеся ЗАТО Североморск, Терского района, ЗАТО г. Островной.

Если рассматривать статистические данные участия обучающихся муниципальных образований Мурманской области по общеобразовательным предметам, то наиболее значительное число и долю участников от общего числа участников олимпиады по предметам составляют:

- астрономия – Мурманск (23 участника, 58,9 % от общего числа участников по предмету);
- биология – Мурманск (195 участников, 56,3%), Кольский район (40 участников, 11,4%), Печенгский район (29 участников, 8,3%), ЗАТО Александровск, Ковдорский район (по 20 участников, 5,7 %);
- информатика – Мурманск (205 участников, 70,2%), Мончегорск (24 участника, 8,2%), Кандалакшский район (20 участников, 6,8 %), Кольский район (18 участников, 6,1 %);
- математика – Мурманск (659 участников, 57,6 %), ЗАТО Александровск (191 участник, 16,7 %), Мончегорск (86 участников, 7,5 %), Кольский район (77 участников, 6,7%), Печенгский район (45 участников, 3,9 %);
- химия – Мурманск (60 участников, 48 %), Печенгский район (15 участников, 12%), Кольский район (10 участника, 8 %);
- физика – Мурманск (178 участников, 59,3 %), Кольский район (36 участников, 12%), Печенгский район (27 участников, 9%), ЗАТО Александровск (21 участник, 7 %).

Таким образом, пригласительный этап ВсОШ, не являясь официально школьным этапом Всероссийской олимпиады школьников, позволил участникам потренироваться в решении интересных задач, расширить кругозор, определить для себя самый интересный предмет и направление для дальнейших занятий. Олимпиада стала хорошей возможностью вовлечения широких масс школьников в олимпиадное движение, а число участников от

Мурманской области свидетельствует о заинтересованности учащихся региона в участии в олимпиадных мероприятиях, позволяющих оценить свой потенциал и стать первым шагом к будущим победам.

Ниже приведены статистические данные об участии учащихся Мурманской области в пригласительном школьном этапе всероссийской олимпиады школьников в 2019/2020 и 2020/2021 учебных годах, сформированные на основе данных, предоставленных муниципальными органами, осуществляющими управление в сфере образования Мурманской области.

Таблица 1

Число и доля участников, победителей и призеров пригласительного этапа ВсОШ по предметам в 2021/2021 учебном году

Образовательный предмет	Число участников	Число победителей	Число призеров	Доля участников от общего числа участников мероприятия (в %)	Доля победителей и призеров от общего числа участников по предмету (в %)
Математика	1143	нет данных	нет данных	50,9	нет данных
Информатика	292	17	35	13	17,8
Физика	300	15	78	13,4	31
Биология	346	19	62	15,4	23,4
Химия	125	14	59	5,6	58,4
Астрономия	39	6	28	1,7	87,2
ИТОГО	2245	71	262	100	14,8

Таблица 2

Число и доля участников пригласительного этапа ВсОШ (по классам)

Класс обучения	2019/2020 учебный год		2020/2021 учебный год	
	Число участников	Доля от общего числа участников (в %)	Число участников	Доля от общего числа участников (в %)
3 класс	176	10,5	233	10,4
4 класс	281	16,8	243	10,8
5 класс	115	7,1	245	10,9
6 класс	201	11,9	280	12,5
7 класс	218	12,9	372	16,6
8 класс	173	10,3	354	15,8
9 класс	258	15,6	299	13,3
10 класс	250	14,9	219	9,7
ИТОГО	1672	100	2245	100

Диаграмма 1

**Число учащихся Мурманской области,
принявших участие в пригласительном школьном этапе
всероссийской олимпиады школьников (по классам)**

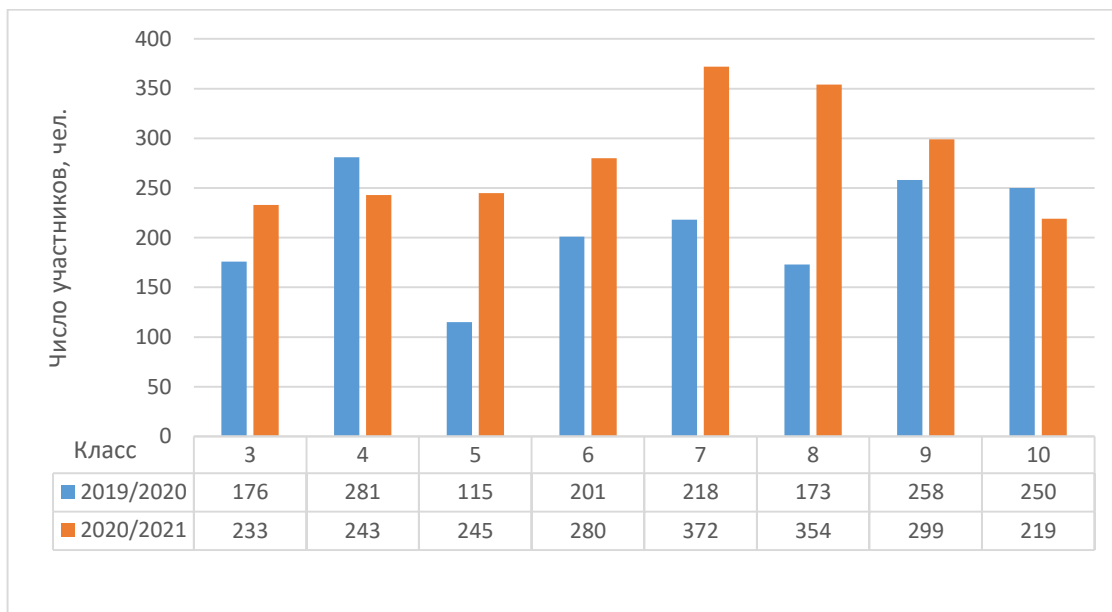
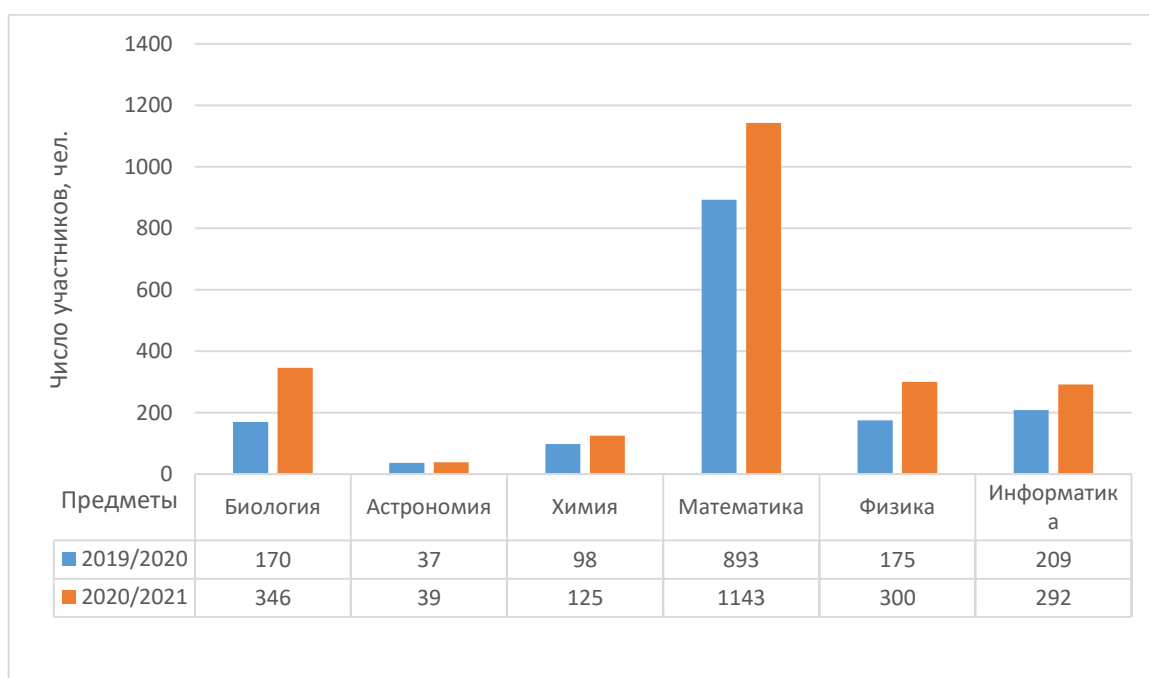


Диаграмма 2

**Число учащихся Мурманской области,
принявших участие в пригласительном школьном этапе
всероссийской олимпиады школьников (по предметам)**



**Число и доля учащихся Мурманской области,
принявших участие в пригласительном школьном этапе
всероссийской олимпиады школьников по административно-
территориальным единицам (АТЕ)**

№ п/п	Наименование АТЕ	2019/2020 учебный год		2020/2021 учебный год	
		Число участников	Доля участников по АТЕ от общего числа участников мероприятия (в %)	Число участников	Доля участников по АТЕ от общего числа участников мероприятия (в %)
1	г. Апатиты с подведомственной территорией	119	7,1	25	1,1
2	г. Кировск с подведомственной территорией	26	1,5	42	1,8
3	г. Мурманск	240	14,4	1320	58,8
4	г. Мончегорск с подведомственной территорией	311	18,5	146	6,5
5	г. Оленегорск с подведомственной территорией	49	2,9	1	0,04
6	г. Полярные Зори с подведомственной территорией	47	2,8	-	-
7	ЗАТО г. Североморск	9	0,5	0	0
8	ЗАТО г. Заозерск	0	0	19	0,8
9	ЗАТО Александровск	348	20,9	253	11,2
10	ЗАТО п. Видяево	14	0,8	26	1,5
11	ЗАТО Островной	0	0	0	0
12	Кандалакшский район	29	1,7	60	2,6
13	Ковдорский район	51	3	43	1,9
14	Кольский район	170	10,1	186	8,3
15	Ловозерский район	31	1,8	8	0,3
16	Печенгский район	226	13,5	116	5,2
17	Терский район	2	0,1	0	0
	Всего участников	1672	100	2245	100

**Доля учащихся Мурманской области,
принявших участие в пригласительном школьном этапе
всероссийской олимпиады школьников по АТЕ**

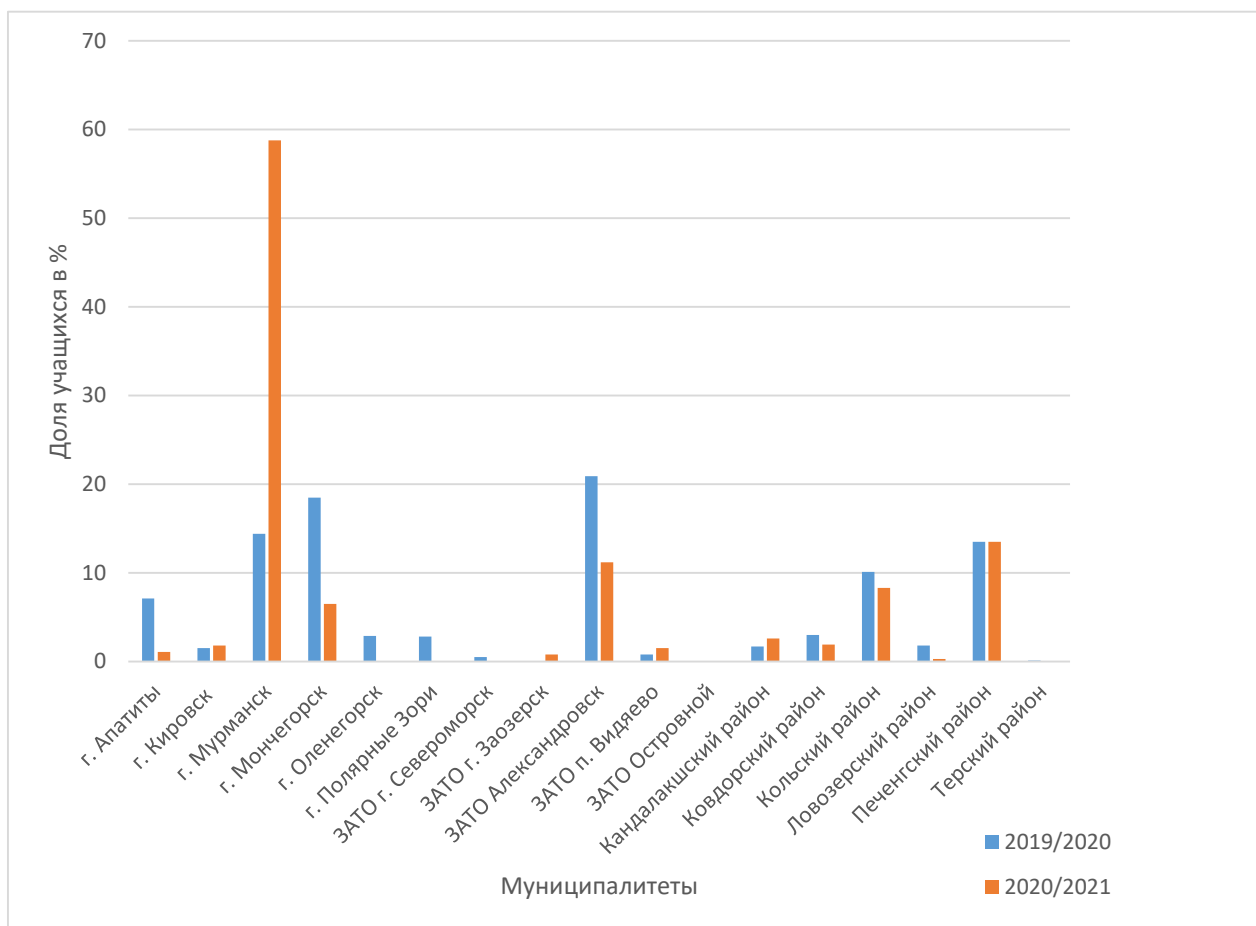


Таблица 4

**Статистические данные по числу участников учащихся Мурманской
области, принявших участие в пригласительном школьном этапе
всероссийской олимпиады школьников**

№ п/п	Предмет	Класс обучения	Число участников	
			2019/2020	2020/2021
ЗАТО Александровск				
1	Биология	4	0	3
		5	3	6
		6	21	1
		7	9	2
		8	11	6
		9	5	1
		10	12	1
		ИТОГО	61	20

№ п/п	Предмет	Класс обучения	Число участников	
			2019/2020	2020/2021
2	Астрономия	4	0	0
		5	0	0
		6	1	0
		7	3	0
		8	0	0
		9	0	0
		10	0	0
		ИТОГО	3	0
3	Химия	4	0	0
		5	0	0
		6	0	0
		7	4	0
		8	5	4
		9	3	0
		10	11	1
		ИТОГО	23	5
4	Математика	3	36	41
		4	48	27
		5	19	37
		6	36	27
		7	24	32
		8	21	10
		9	8	11
		10	13	6
		ИТОГО	205	191
5	Физика	4	0	0
		5	2	0
		6	3	2
		7	13	8
		8	4	7
		9	1	2
		10	7	2
		ИТОГО	30	21
6	Информатика	4	7	0
		5	1	5
		6	3	2
		7	3	3
		8	4	1
		9	1	3
		10	6	2
		ИТОГО	25	16
ЗАТО п. Видяево				
1	Биология	4	0	0
		5	0	0
		6	0	0
		7	1	2
		8	0	2
		9	2	2
		10	0	2
		ИТОГО	3	8
2	Астрономия	4	0	0
		5	0	0
		6	0	0

№ п/п	Предмет	Класс обучения	Число участников	
			2019/2020	2020/2021
		7	0	0
		8	0	0
		9	1	1
		10	0	1
		ИТОГО	1	2
3	Химия	4	0	0
		5	0	0
		6	0	0
		7	1	2
		8	0	2
		9	3	2
		10	0	2
		ИТОГО	4	8
4	Математика	3	0	0
		4	0	0
		5	0	0
		6	0	1
		7	1	1
		8	1	1
		9	0	1
		10	1	1
ИТОГО	3	5		
5	Физика	4	0	0
		5	0	0
		6	0	0
		7	0	0
		8	1	1
		9	1	1
		10	1	1
ИТОГО	3	3		
6	Информатика	4	0	0
		5	0	0
		6	0	0
		7	0	0
		8	0	0
		9	0	0
		10	0	0
ИТОГО	0	0		
ЗАТО г. Заозерск				
1	Биология	4	0	0
		5	0	0
		6	0	0
		7	0	0
		8	0	0
		9	0	0
		10	0	0
ИТОГО	0	0		
2	Астрономия	4	0	0
		5	0	0
		6	0	0
		7	0	0
		8	0	0
		9	0	0

№ п/п	Предмет	Класс обучения	Число участников	
			2019/2020	2020/2021
		10	0	0
		ИТОГО	0	0
3	Химия	4	0	0
		5	0	0
		6	0	0
		7	0	0
		8	0	0
		9	0	0
		10	0	0
		ИТОГО	0	0
4	Математика	3	0	0
		4	0	0
		5	0	0
		6	0	0
		7	0	6
		8	0	13
		9	0	0
		10	0	0
ИТОГО	0	19		
5	Физика	4	0	0
		5	0	0
		6	0	0
		7	0	0
		8	0	0
		9	0	0
		10	0	0
		ИТОГО	0	0
6	Информатика	4	0	0
		5	0	0
		6	0	0
		7	0	0
		8	0	0
		9	0	0
		ИТОГО	0	0
ЗАТО г. Североморск				
1	Биология	4	0	0
		5	0	0
		6	0	0
		7	0	0
		8	0	0
		9	0	0
		10	0	0
		ИТОГО	0	0
2	Астрономия	4	0	0
		5	0	0
		6	0	0
		7	0	0
		8	0	0
		9	0	0
		10	0	0
ИТОГО	0	0		
3	Химия	4	0	0
		5	0	0

№ п/п	Предмет	Класс обучения	Число участников	
			2019/2020	2020/2021
		6	0	0
		7	0	0
		8	0	0
		9	0	0
		10	0	0
		ИТОГО	0	0
4	Математика	3	0	0
		4	0	0
		5	5	0
		6	0	0
		7	0	0
		8	0	0
		9	2	0
		10	0	0
		ИТОГО	7	0
5	Физика	4	0	0
		5	0	0
		6	0	0
		7	0	0
		8	0	0
		9	0	0
		10	0	0
		ИТОГО	0	0
6	Информатика	4	0	0
		5	0	0
		6	0	0
		7	0	0
		8	0	0
		9	2	0
		10	0	0
		ИТОГО	2	0
г. Апатиты с подведомственной территорией				
1	Биология	4	0	0
		5	2	0
		6	2	2
		7	2	3
		8	3	0
		9	3	1
		10	2	3
				ИТОГО
2	Астрономия	4	0	0
		5	0	0
		6	0	0
		7	0	0
		8	0	0
		9	1	4
		10	1	0
				ИТОГО
3	Химия	4	0	0
		5	0	0
		6	0	0
		7	0	0
		8	4	1
		9	4	2

№ п/п	Предмет	Класс обучения	Число участников	
			2019/2020	2020/2021
		10	4	4
		ИТОГО	12	7
4	Математика	3	7	0
		4	7	0
		5	6	0
		6	14	0
		7	8	0
		8	4	2
		9	17	0
		10	3	0
		ИТОГО	66	2
5	Физика	4	0	0
		5	0	0
		6	0	0
		7	2	1
		8	5	2
		9	4	0
		10	2	0
		ИТОГО	13	3
6	Информатика	4	0	0
		5	0	0
		6	0	0
		7	2	0
		8	1	0
		9	4	0
		10	5	0
		ИТОГО	12	0
г. Кировск с подведомственной территорией				
1	Биология	4	0	0
		5	0	0
		6	0	1
		7	1	1
		8	0	0
		9	1	4
		10	0	1
		ИТОГО	2	7
2	Астрономия	4	0	2
		5	0	0
		6	0	0
		7	0	0
		8	0	0
		9	0	0
		10	0	0
		ИТОГО	0	2
3	Химия	4	0	0
		5	0	0
		6	0	0
		7	0	0
		8	0	2
		9	0	2
		10	0	2
		ИТОГО	0	6
4	Математика	3	1	0

№ п/п	Предмет	Класс обучения	Число участников	
			2019/2020	2020/2021
		4	1	2
		5	1	0
		6	2	8
		7	1	3
		8	0	0
		9	0	0
		10	12	6
		ИТОГО	18	19
5	Физика	4	0	0
		5	0	0
		6	0	0
		7	2	1
		8	0	0
		9	0	0
		10	2	1
		ИТОГО	4	2
6	Информатика	4	0	0
		5	0	0
		6	0	0
		7	0	0
		8	2	1
		9	0	3
		10	0	2
		ИТОГО	2	6
г. Мончегорск с подведомственной территорией				
1	Биология	4	1	0
		5	0	6
		6	0	0
		7	0	0
		8	5	6
		9	1	1
		10	0	0
		ИТОГО	7	13
2	Астрономия	4	8	0
		5	1	0
		6	0	0
		7	0	0
		8	0	0
		9	0	0
		10	0	0
		ИТОГО	9	0
3	Химия	4	0	0
		5	0	0
		6	0	0
		7	0	0
		8	4	3
		9	2	3
		10	5	0
		ИТОГО	11	6
4	Математика	3	49	9
		4	38	20
		5	16	9
		6	15	10

№ п/п	Предмет	Класс обучения	Число участников	
			2019/2020	2020/2021
		7	29	11
		8	14	9
		9	20	16
		10	14	2
		ИТОГО	195	86
5	Физика	4	1	0
		5	0	0
		6	1	0
		7	7	5
		8	5	5
		9	8	7
		10	10	0
		ИТОГО	32	17
6	Информатика	4	24	0
		5	2	3
		6	1	9
		7	8	1
		8	8	5
		9	5	2
		10	9	4
		ИТОГО	57	24
г. Мурманск				
1	Биология	4	3	21
		5	0	16
		6	5	28
		7	4	48
		8	0	46
		9	1	24
		10	0	12
		ИТОГО	13	195
2	Астрономия	4	5	3
		5	2	2
		6	2	4
		7	1	3
		8	1	6
		9	1	4
		10	0	1
		ИТОГО	12	23
3	Химия	4	0	0
		5	0	0
		6	1	0
		7	1	3
		8	1	25
		9	6	22
		10	0	10
		ИТОГО	9	60
4	Математика	3	39	152
		4	47	122
		5	15	88
		6	9	90
		7	12	71
		8	3	59
		9	18	49

№ п/п	Предмет	Класс обучения	Число участников	
			2019/2020	2020/2021
		10	4	28
		ИТОГО	143	659
5	Физика	4	0	2
		5	0	6
		6	1	12
		7	3	60
		8	1	26
		9	6	46
		10	4	16
		ИТОГО	15	178
6	Информатика	4	13	15
		5	4	33
		6	3	40
		7	0	20
		8	1	36
		9	9	35
		10	14	26
		ИТОГО	44	205
г. Оленегорск с подведомственной территорией				
1	Биология	4	0	0
		5	0	0
		6	0	0
		7	1	0
		8	0	0
		9	2	0
		10	0	0
		ИТОГО	3	0
2	Астрономия	4	0	0
		5	0	0
		6	0	0
		7	0	0
		8	0	0
		9	0	0
		10	0	0
		ИТОГО	0	0
3	Химия	4	0	0
		5	0	0
		6	0	0
		7	0	0
		8	0	0
		9	3	0
		10	1	0
		ИТОГО	4	0
4	Математика	3	13	0
		4	2	0
		5	9	0
		6	8	0
		7	1	1
		8	1	0
		9	1	0
		10	1	0
		ИТОГО	21	1
5	Физика	4	0	0

№ п/п	Предмет	Класс обучения	Число участников	
			2019/2020	2020/2021
		5	0	0
		6	0	0
		7	0	0
		8	0	0
		9	5	0
		10	0	0
		ИТОГО	5	0
6	Информатика	4	0	0
		5	0	0
		6	0	0
		7	0	0
		8	0	0
		9	1	0
		10	0	0
		ИТОГО	1	0
г. Полярные Зори с подведомственной территорией				
1	Биология	4	0	-
		5	0	-
		6	0	-
		7	0	-
		8	0	-
		9	0	-
		10	0	-
		ИТОГО	0	-
2	Астрономия	4	0	-
		5	0	-
		6	0	-
		7	0	-
		8	0	-
		9	0	-
		10	0	-
		ИТОГО	0	-
3	Химия	4	0	-
		5	0	-
		6	0	-
		7	0	-
		8	0	-
		9	0	-
		10	0	-
		ИТОГО	0	-
4	Математика	3	0	-
		4	1	-
		5	2	-
		6	19	-
		7	13	-
		8	3	-
		9	6	-
		10	0	-
		ИТОГО	44	-
5	Физика	4	0	-
		5	0	-
		6	0	-
		7	1	-

№ п/п	Предмет	Класс обучения	Число участников	
			2019/2020	2020/2021
		8	2	-
		9	0	-
		10	0	-
		ИТОГО	3	-
6	Информатика	4	0	-
		5	0	-
		6	0	-
		7	0	-
		8	0	-
		9	0	-
		10	0	-
		ИТОГО	0	-
Кандалакшский район				
1	Биология	4	0	1
		5	0	0
		6	0	0
		7	0	1
		8	0	0
		9	0	0
		10	0	2
		ИТОГО	0	4
2	Астрономия	4	0	0
		5	0	0
		6	0	0
		7	0	0
		8	0	0
		9	0	0
		10	0	0
		ИТОГО	0	0
3	Химия	4	0	0
		5	0	0
		6	0	0
		7	0	0
		8	0	0
		9	1	0
		10	0	1
		ИТОГО	1	1
4	Математика	3	0	10
		4	0	2
		5	2	3
		6	1	0
		7	1	6
		8	0	0
		9	4	0
		10	0	14
		ИТОГО	8	35
5	Физика	4	0	0
		5	0	0
		6	7	0
		7	6	0
		8	1	0
		9	7	0
		10	0	0

№ п/п	Предмет	Класс обучения	Число участников	
			2019/2020	2020/2021
		ИТОГО	14	0
6	Информатика	4	0	0
		5	0	0
		6	0	0
		7	0	6
		8	0	0
		9	0	0
		10	0	14
		ИТОГО	0	20
Ковдорский район				
1	Биология	4	0	0
		5	0	6
		6	0	3
		7	0	4
		8	0	3
		9	0	4
		10	0	0
		ИТОГО	0	20
2	Астрономия	4	0	0
		5	0	0
		6	0	0
		7	0	0
		8	0	0
		9	0	0
		10	1	3
		ИТОГО	1	3
3	Химия	4	0	0
		5	0	0
		6	0	0
		7	0	0
		8	0	0
		9	0	1
		10	0	5
		ИТОГО	0	6
4	Математика	3	1	0
		4	5	0
		5	2	0
		6	3	0
		7	5	0
		8	5	0
		9	3	0
		10	5	4
		ИТОГО	29	4
5	Физика	4	0	0
		5	0	0
		6	0	0
		7	2	0
		8	2	0
		9	2	0
		10	3	10
		ИТОГО	9	10
6	Информатика	4	0	0
		5	0	0

№ п/п	Предмет	Класс обучения	Число участников	
			2019/2020	2020/2021
		6	0	0
		7	2	0
		8	2	0
		9	4	0
		10	4	0
		ИТОГО	12	0
Кольский район				
1	Биология	4	14	0
		5	5	3
		6	6	8
		7	3	12
		8	2	6
		9	3	5
		10	2	6
		ИТОГО	35	40
2	Астрономия	4	4	0
		5	0	0
		6	0	0
		7	0	0
		8	0	1
		9	0	4
		10	4	0
		ИТОГО	8	5
3	Химия	7	0	0
		8	1	3
		9	6	4
		10	1	3
		ИТОГО	8	10
4	Математика	3	8	13
		4	30	19
		5	8	12
		6	11	7
		7	12	7
		8	7	5
		9	8	8
		10	4	6
		ИТОГО	88	77
5	Физика	6	0	0
		7	5	10
		8	4	15
		9	8	7
		10	1	4
		ИТОГО	18	36
6	Информатика	4	5	0
		5	0	0
		6	0	0
		7	1	8
		8	2	3
		9	2	4
		10	3	3
		ИТОГО	13	18
Ловозерский район				
1	Биология	4	0	0

№ п/п	Предмет	Класс обучения	Число участников	
			2019/2020	2020/2021
		5	0	0
		6	0	0
		7	0	0
		8	0	0
		9	0	0
		10	0	1
		ИТОГО	0	1
2	Астрономия	4	0	0
		5	0	0
		6	0	0
		7	0	0
		8	0	0
		9	0	0
		10	0	0
		ИТОГО	0	0
3	Химия	7	0	0
		8	0	0
		9	0	0
		10	0	1
		ИТОГО	0	1
4	Математика	3	0	0
		4	7	0
		5	0	0
		6	0	0
		7	6	0
		8	9	0
		9	0	0
		10	2	0
		ИТОГО	24	0
5	Физика	6	0	0
		7	0	0
		8	4	0
		9	0	3
		10	3	0
		ИТОГО	7	3
6	Информатика	4	0	0
		5	0	0
		6	0	0
		7	0	0
		8	0	2
		9	0	0
		10	0	1
		ИТОГО	0	3
Печенгский район				
1	Биология	4	0	0
		5	0	10
		6	7	9
		7	3	0
		8	1	10
		9	10	0
		10	12	0
		ИТОГО	33	29
2	Астрономия	4	0	0

№ п/п	Предмет	Класс обучения	Число участников	
			2019/2020	2020/2021
		5	0	0
		6	0	0
		7	0	0
		8	0	0
		9	0	0
		10	0	0
		ИТОГО	0	0
3	Химия	4	0	0
		5	0	0
		6	0	0
		7	0	0
		8	1	11
		9	14	0
		10	11	4
		ИТОГО	25	15
4	Математика	3	22	8
		4	10	4
		5	8	0
		6	19	16
		7	10	17
		8	7	0
		9	6	0
		10	29	0
		ИТОГО	111	45
5	Физика	4	0	0
		5	0	0
		6	0	0
		7	1	13
		8	8	14
		9	17	0
		10	10	0
		ИТОГО	36	27
6	Информатика	4	0	0
		5	0	0
		6	0	0
		7	3	0
		8	2	0
		9	5	0
		10	10	0
		ИТОГО	20	0
Терский район				
1	Биология	4	0	0
		5	0	0
		6	0	0
		7	0	0
		8	0	0
		9	0	0
		10	0	0
		ИТОГО	0	0
2	Астрономия	4	0	0
		5	0	0
		6	0	0
		7	0	0

№ п/п	Предмет	Класс обучения	Число участников	
			2019/2020	2020/2021
		8	0	0
		9	0	0
		10	0	0
		ИТОГО	0	0
3	Химия	4	0	0
		5	0	0
		6	0	0
		7	0	0
		8	0	0
		9	0	0
		10	0	0
		ИТОГО	0	0
4	Математика	3	0	0
		4	0	0
		5	0	0
		6	0	0
		7	0	0
		8	0	0
		9	1	0
		10	1	0
ИТОГО	2	0		
5	Физика	4	0	0
		5	0	0
		6	0	0
		7	0	0
		8	0	0
		9	0	0
		10	0	0
ИТОГО	0	0		
6	Информатика	4	0	0
		5	0	0
		6	0	0
		7	0	0
		8	0	0
		9	0	0
		10	0	0
ИТОГО	0	0		
	ВСЕГО		1672	2245