

**Министерство образования и науки Мурманской области  
Государственное автономное учреждение дополнительного образования  
Мурманской области «Мурманский областной центр дополнительного  
образования «Лапландия»**



**Результаты участия учащихся Мурманской области  
в мероприятиях Российской научно-социальной  
программы для молодежи и школьников  
«Шаг в будущее»  
в период 2017-2021 гг.**

**Мурманск  
2021**



Министерство образования и науки Мурманской области  
Государственное автономное учреждение дополнительного  
образования Мурманской области «Мурманский областной центр  
дополнительного образования «Лапландия»

Результаты участия учащихся Мурманской области в  
мероприятиях Российской научно-социальной программы для  
молодежи и школьников «Шаг в будущее»  
в период 2017-2021 гг.

Мурманск  
2021

*Авторы-составители:*

**С.В. Кулаков**, директор ГАУДО МО «Мурманский областной центр дополнительного образования «Лапландия»;

**Филютнич М.Н.**, заведующая отделом «Региональный координационный центр по работе с одаренными детьми» ГАУДО МО «Мурманский областной центр дополнительного образования «Лапландия»;

**Огурцова Г.И.**, старший методист отдела «Региональный координационный центр по работе с одаренными детьми» ГАУДО МО «Мурманский областной центр дополнительного образования «Лапландия», исполнительный директор Координационного центра Российской научно-социальной программы для молодежи и школьников «Шаг в будущее» по Мурманской области

**Ю.Н. Макарова**, старший методист отдела «Региональный координационный центр по работе с одаренными детьми» ГАУДО МО «Мурманский областной центр дополнительного образования «Лапландия».

**Результаты участия учащихся Мурманской области в мероприятиях Российской научно-социальной программы для молодежи и школьников «Шаг в будущее» в период 2017-2021 гг. / Авт.-сост.:**

С.В. Кулаков, Филютнич М.Н., Огурцова Г.И., Ю.Н. Макарова. - Мурманск: ГАУДО МО «МОЦДО «Лапландия», 2021 – 126 с.

В сборник включены аналитические справки и статистические материалы результатов участия обучающихся Мурманской области в мероприятиях Российской научно-социальной программы для молодежи и школьников «Шаг в будущее» в период 2017-2021 гг.

Материалы предназначены для специалистов органов, осуществляющих управление в сфере образования, руководителей и исполнительных директоров муниципальных/городских координационных центров, педагогических работников образовательных организаций.

## СОДЕРЖАНИЕ

<b>Российская научно-социальная программа для молодёжи и школьников «Шаг в будущее»</b> .....	4
<b>Деятельность Координационного центра программы «Шаг в будущее» по Мурманской области</b> .....	5
<b>Анализ результатов проведения мероприятий Российской научно-социальной программы для молодёжи и школьников «Шаг в будущее» в Мурманской области в период 2017-2021 гг.</b> .....	8
Молодёжный научный форум Северо-Запада России «Шаг в будущее» .....	8
Всероссийский форум научной молодёжи «Шаг в будущее» .....	47
<b>Заключение</b> .....	54
<b>Справочная информация</b> .....	56
Число участников, победителей и призеров мероприятий Российской научно-социальной программы для молодежи и школьников «Шаг в будущее» по административно-территориальным единицам Мурманской области .....	57
Число участников, победителей, призеров и других дипломантов мероприятий Российской научно-социальной программы для молодежи и школьников «Шаг в будущее» по научным секциям и направлениям .....	65
Число участников, победителей, призеров и других дипломантов мероприятий Российской научно-социальной программы для молодежи и школьников «Шаг в будущее» по Координационным центрам и подведомственным образовательным организациям .....	121
Число научных руководителей участников мероприятий Российской научно-социальной программы для молодежи и школьников «Шаг в будущее» по Координационным центрам и подведомственным образовательным организациям, регионам СЗФО РФ .....	134
Число научных руководителей участников мероприятий Российской научно-социальной программы для молодежи и школьников «Шаг в будущее» .....	134
Число научных кубков Молодежного научного форума Северо-Запада России «Шаг в будущее» по координационным центрам, подведомственным образовательным организациям и регионам СЗФО РФ .....	110
Число научных кубков мероприятий Российской научно-социальной программы для молодежи и школьников «Шаг в будущее» .....	110
Статистические таблицы от муниципальных/городских (локальных) координационных центров Российской научно-социальной программы для молодежи и школьников «Шаг в будущее» о проведении отборочных мероприятий.....	111

## **Российская научно-социальная программа для молодёжи и школьников «Шаг в будущее»**

Российская научно-социальная программа для молодёжи и школьников «Шаг в будущее» – авторитетное общенациональное движение научной молодёжи, ученых, педагогов и специалистов предприятий, стремящихся совместно создать инновационное будущее своей страны. Программа «Шаг в будущее» основана в 1991 году по инициативе выпускников Московского государственного технического университета им Н. Э. Баумана, который играет ведущую роль в её развитии. С 1995 года работа по реализации программы проводится совместно с Российским молодёжным политехническим обществом. В настоящее время в программе участвуют более 150 тысяч школьников, студентов и молодых учёных. География программы – одиннадцать временных поясов страны.

Цель программы – выявление и воспитание перспективных молодых людей, способных создавать и внедрять новые научные и технические идеи, разрабатывать новые подходы к применению высоких технологий в приоритетных отраслях российской экономики.

Программа «Шаг в будущее» – это не только высокостатусное движение научной молодёжи, но и возможность молодым и юным ученым и изобретателям попытаться определить свою профессиональную траекторию. Путь в программу не прост. Ступенька за ступенькой юным талантам необходимо подниматься к вершинам науки и технических достижений, находить варианты взаимодействия не только с представителями научных организаций, но и промышленных предприятий и бизнес-структур, чьи знания и опыт помогут в создании и реализации исследовательских проектов и инновационных разработок. Но этот путь стоит пройти тем, кто видит свое будущее среди людей, создающих современное прогрессивное общество, способных творить новое в сферах инженерного дела, естественных и социальных и гуманитарных наук.

Главное отличие программы «Шаг в будущее» от аналогичных проектов в России – осуществление многолетней постоянной работы по научной и инженерной подготовке молодёжи, а не просто презентация ее достижений.

Лауреаты программы «Шаг в будущее» рекомендуются Министерством образования и науки России к присуждению премий для поддержки талантливой молодёжи Правительства Российской Федерации.

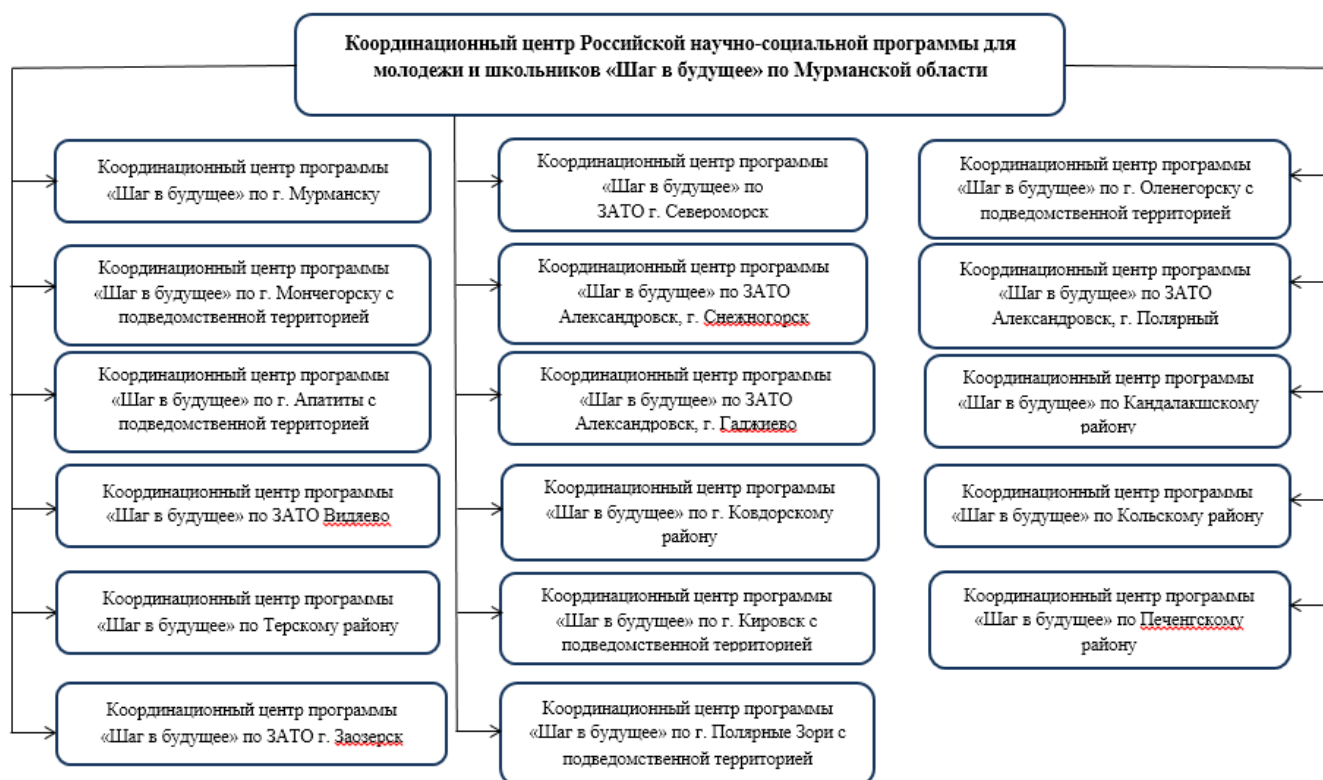
Благодаря высоким результатам молодых и юных исследователей нашего региона и многолетнему сотрудничеству Координационного центра программы «Шаг в будущее» по Мурманской области с МГТУ им. Н. Э. Баумана с 2007 года город-герой Мурманск является площадкой проведения Соревнования молодых исследователей программы «Шаг в будущее» в Северо-Западном федеральном округе Российской Федерации.

## Деятельность Координационного центра программы «Шаг в будущее» по Мурманской области

С 24 ноября 1994 года на базе ГАУДО МО «МОЦДО «Лапландия» успешно действует Координационный центр программы «Шаг в будущее» по Мурманской области. Более 20 лет ему оказывают поддержку городские координационные центры, созданные в г. Мурманске, г. Апатиты, г. Снежногорске и ЗАТО г. Заозёрск. В 2009 году в целях совершенствования работы с талантливыми детьми и молодёжью в нашем регионе были открыты официальные представительства программы «Шаг в будущее» в 15 муниципальных образованиях области.

На сегодняшний день в области успешно функционируют 17 муниципальных/городских Координационных центров, в том числе 3 Координационных центра в ЗАТО Александровск: КЦ по г. Снежногорску, КЦ по г. Полярному и КЦ по г. Гаджиево. Только в двух муниципальных образованиях нет подобных структур – это ЗАТО г. Островной и Ловозерский район.

Рис. 1. Сеть координационных центров программы «Шаг в будущее» в Мурманской области



Ежегодно в нашем регионе проводятся школьные, муниципальные конференции, выставки, соревнования молодых и юных исследователей, в которых принимает участие более 1000 школьников и студентов. Лучшие исследовательские проекты демонстрируются на мероприятиях Молодёжного

научного форума в Северо-Западном федеральном округе Российской Федерации «Шаг в будущее», который проходит в ноябре на базе Центра дополнительного образования «Лапландия». В Форуме наряду с участниками от Мурманской области также традиционно принимают участие молодые и юные исследователи из Республики Карелия, Республики Коми, г. Санкт-Петербурга, Ленинградской, Калининградской, Архангельской областей и Ненецкого автономного округа.

В 2018 году впервые в рамках реализации Федерального проекта - победителя Первого конкурса грантов Президента Российской Федерации «Организация региональной сети и проведение бизнес-школ-выставок, направленных на развитие у школьников и студентов навыков научного предпринимательства, способствующих внедрению экономически перспективных разработок молодых инноваторов» была проведена Региональная бизнес-школа-выставка. Данное мероприятие, направленное в том числе на создание условий для ранней профессиональной ориентации учащихся, и выбор инженерных специальностей, востребованных в условиях развития Арктического региона, стало традиционным в комплексе мероприятий Молодежного научного форума Северо-Запада Российской Федерации «Шаг в будущее».

С мая 2019 года Координационный центр программы «Шаг в будущее» по Мурманской области принимает участие в реализации проекта Российского молодёжного политехнического общества (РМПО) - победителя Фонда президентских грантов «Межгосударственный форум – Соревнование молодых учёных Европейского Союза: региональный и национальный этапы, участие команды Российской Федерации в Соревновании ЕС, подготовка к проведению Соревнования ЕС в России». Проект поддержан Российской академией наук, Министерством просвещения Российской Федерации и направлен на развитие международной и национальной системы соревнований молодых исследователей в России как части межгосударственного комплекса исследовательской подготовки перспективных в науке и инженерном деле кадров. В связи с этим все мероприятия Форума являются региональным этапом Соревнования молодых ученых Европейского Союза.

Впервые в 2019 году в рамках Форума была организована открытая публичная презентация работ, которую посетили обучающиеся и специалисты школ, учреждений дополнительного образования, вузов, научно-исследовательских институтов и научных центров, организаций реального сектора экономики, НКО, СМИ регионального и федерального уровней.

Высокий статус мероприятиям Форума придает и состав жюри, в который ежегодно входят более 60 преподавателей вузов региона, представители Московского государственного технического университета им. Н. Э. Баумана, Института развития образования, образовательных организаций Мурманской области, а также члены экспертного совета программы «Шаг в будущее».

На протяжении последних трех лет обязанности председателя жюри форума исполняла Белова Ольга Владимировна, кандидат технических наук, доцент ФГБОУ ВО «Московский государственный технический университет



им. Н.Э. Баумана». Сопредседателем жюри становился Виноградов Андрей Иванович, директор Социально-гуманитарного института, доктор философских наук, профессор кафедры философии, социальных наук и права социального обеспечения ФГБОУ ВО «Мурманский арктический государственный университет».

Ежегодно из дипломантов мероприятий Форума формируются команды молодых и юных исследователей, представляющие Мурманскую область на Всероссийском форуме научной молодежи «Шаг в будущее» в г. Москве, лучшие из которых по итогам соревнований принимают участие в международных молодёжных научных мероприятиях.

Команды исследователей Мурманской области неоднократно награждались Национальными научными кубками «Шаг в будущее» как победители всероссийских научных соревнований. Всего с 1999 года в копилке команд области 16 научных кубков России «Шаг в будущее»: 10 научных кубков I-III степени и 6 главных национальных молодёжных трофеев страны – Больших научных кубков России «Шаг в будущее».

**Анализ результатов проведения мероприятий Российской научно-социальной программы для молодёжи и школьников «Шаг в будущее» в Мурманской области в период 2017-2021 гг.**

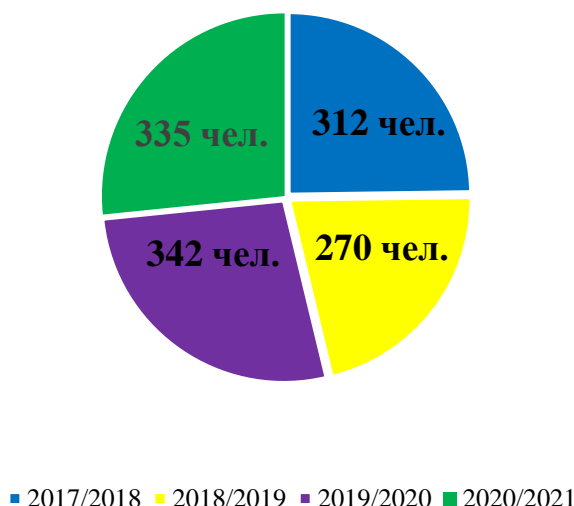
**Молодёжный научный форум в Северо-Западном федеральном округе Российской Федерации «Шаг в будущее»**

В Мурманской области основным мероприятием, проводимым в рамках реализации Российской научно-социальной программы для молодежи и школьников «Шаг в будущее» является Молодёжный научный форум в Северо-Западном федеральном округе Российской Федерации «Шаг в будущее» (далее – Форум). В связи с участием Российской научно-социальной программы для молодежи и школьников «Шаг в будущее» в реализации федеральных проектов формат проведения региональных мероприятий претерпел изменения. Так, наряду с традиционными Региональным соревнованием юных исследователей «Будущее Севера. ЮНИОР» и Соревнованием молодых исследователей программы «Шаг в будущее» в Северо-Западном федеральном округе РФ, с 2018 года стали проводиться Региональная бизнес-школа-выставка и Региональная молодежная научная конференция, в 2019 была отменена Региональная научная и инженерная выставка молодых исследователей «Будущее Севера».

Ежегодно в мероприятиях Форума принимают участие более 300 обучающихся Мурманской области и регионов Северо-Запада России, дипломантами форума становятся более 170 участников.

Диаграмма 1

**Общее число участников Молодёжного научного форума Северо-Запада России «Шаг в будущее» за 2017/2018-2020/2021 учебные годы**



Согласно диаграммам 1-3 и таблице 1, каждый год увеличивается число участников мероприятий Форума. Данная динамика числа участников подтверждает, что интерес молодых и юных участников, а также их научных руководителей к мероприятиям Форума сохраняется на протяжении всего рассматриваемого периода. Так, в 2017/2018 учебном году в Форуме приняли участие 312 обучающихся, в том числе 287 – из образовательных организаций Мурманской области, 25 – из регионов СЗФО, в 2018/2019 учебном году – 270 обучающихся, в том числе 245 – из образовательных организаций Мурманской области, 25 – из регионов СЗФО, в 2019/2020 учебном году приняли участие 342 обучающихся, в том числе 306 – из образовательных организаций Мурманской области, 36 – из регионов СЗФО, в 2020/2021 учебном году – 335 обучающихся, в том числе 310 обучающихся из образовательных организаций Мурманской области, 25 – из регионов СЗФО.

Уменьшение числа участников Форума в 2018 году обусловлено изменением традиционного места проведения Форума, что стало основанием для ограничения их числа.

Следует отметить, что один школьник может принять участие в нескольких мероприятиях Форума, поэтому в таблице 1 приведены данные фактического числа участников и охват числа участников в каждом из мероприятий Форума (по каталогам согласно статистике).

**Число участников, победителей и призеров  
Молодёжного научного форума Северо-Запада России «Шаг в будущее»  
по мероприятиям за 2017/2018-2020/2021 учебные годы**

Наименование мероприятия	Число уч-ков по каталогам, согласно статистике	Число школьников, участвующих в одном мероприятии	Число победит. и призер.	Число уч-ков по каталогам, согласно статистике	Число школьников, участвующих в одном мероприятии	Число победит. и призер	Число уч-ков по каталогам, согласно статистике	Число школьников, участвующих в одном мероприятии	Число победит. и призер	Число уч-ков по каталогам, согласно статистике	Число школьников, участвующих в одном мероприятии	Число победит. и призер
	2017/2018 учебный год			2018/2019 учебный год			2019/2020 учебный год			2020/2021 учебный год		
Соревнование молодых исследователей программы «Шаг в будущее» в СЗФО РФ	149	149	26	97	97	25	182	182	61	214	214	64
Региональная молодежная научная конференция	-	-	-	149	93	40	156	35	39	196	30	39
Региональное соревнование юных исследователей «Будущее Севера. ЮНИОР»	115	115	28	80	80	27	127	125	26	90	90	37
Региональная научная и инженерная выставка молодых исследователей «Будущее Севера»	158	48	42	32	0	14	-	-	-	-	-	-
Региональная бизнес-школа-выставка	-	-	-	19	0	8	21	0	7	23	1	8
<b>ИТОГО</b>	<b>422</b>	<b>312</b>	<b>96</b>	<b>377</b>	<b>270</b>	<b>114</b>	<b>486</b>	<b>342</b>	<b>133</b>	<b>523</b>	<b>335</b>	<b>148</b>

Диаграмма 2

**Число участников Молодёжного научного форума  
Северо-Запада России «Шаг в будущее» по мероприятиям  
за 2017/2018-2020/2021 учебные годы**

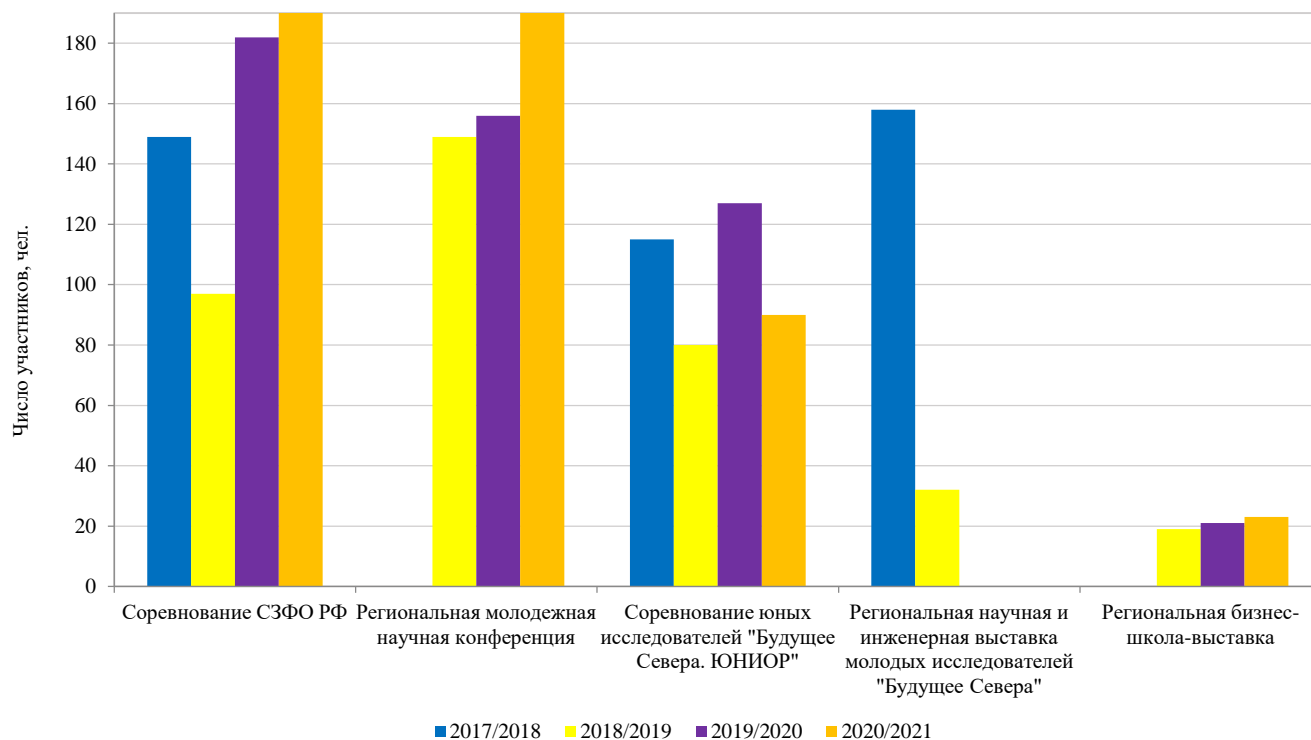
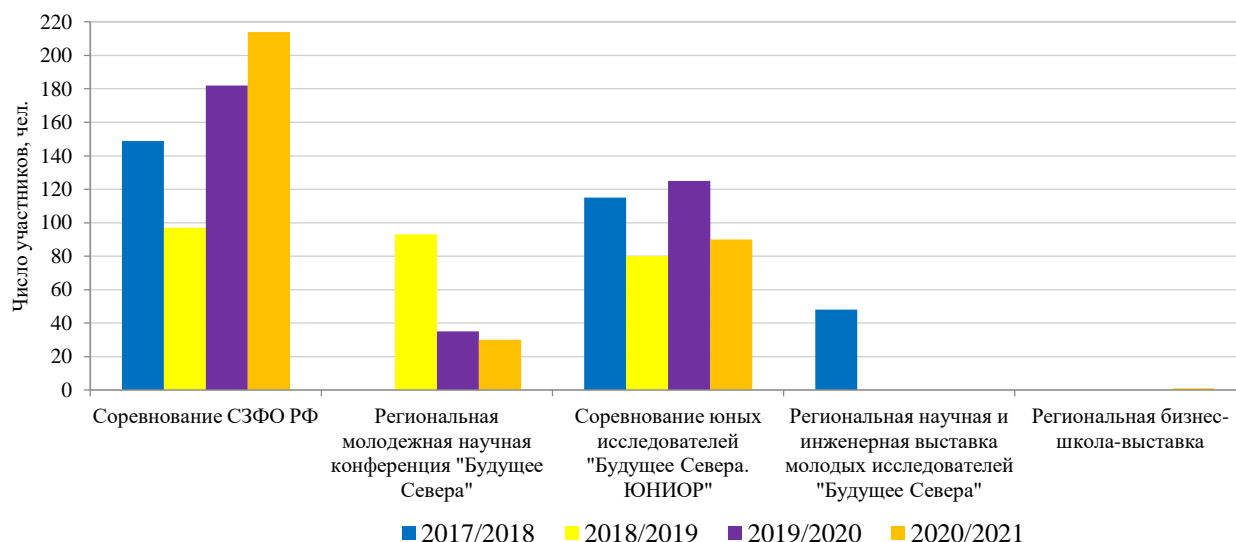


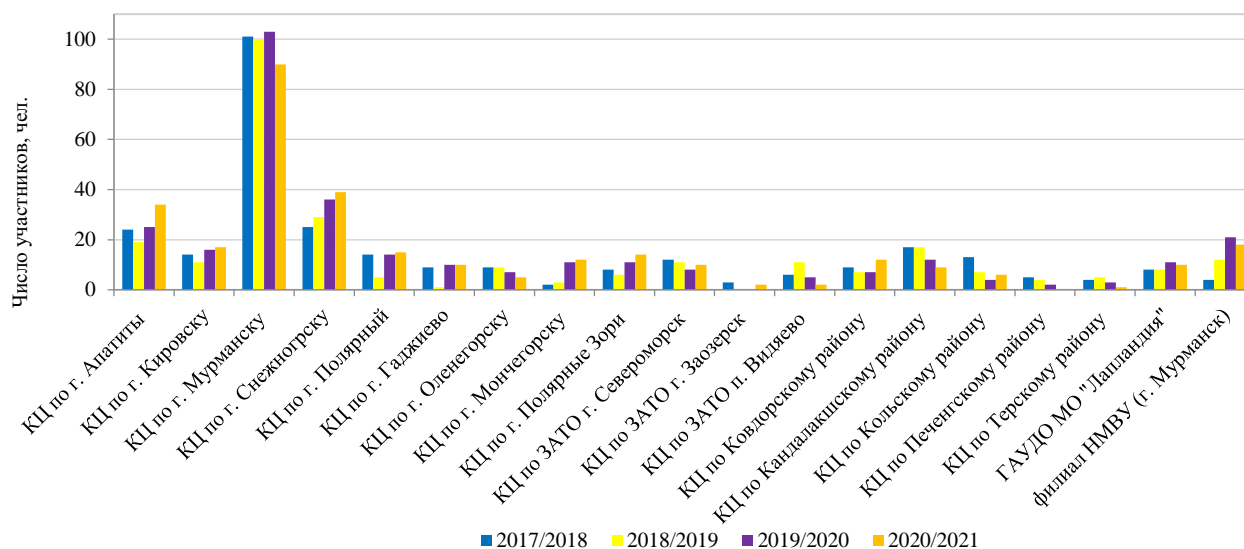
Диаграмма 3

**Число участников Молодёжного научного форума  
Северо-Запада России «Шаг в будущее»  
за 2017/2018-2020/2021 учебные годы**

(обучающийся, принявший участие в форуме по нескольким мероприятиям, учитывается 1 раз)



**Число участников Молодёжного научного форума  
Северо-Запада России «Шаг в будущее» по КЦ и ПОО\*  
за 2017/2018-2020/2021 учебные годы**



\*КЦ- Координационные центры, ПОО – подведомственные образовательные организации

Согласно таблице 2 и диаграммам 4 и 5, стабильно на протяжении нескольких лет большая доля участников, представленных координационными центрами и подведомственными образовательными организациями региона, относительно общего числа участников Молодёжного научного форума Северо-Запада России «Шаг в будущее», от Координационных центров по г. Мурманску, по г. Снежногорску, по г. Апатиты и по Кандалакшскому району.

Таблица 2

**Доля участников по КЦ и ПОО Мурманской области от общего числа  
участников Молодёжного научного форума Северо-Запада России  
«Шаг в будущее» за 2017/2018-2020/2021 учебные годы**

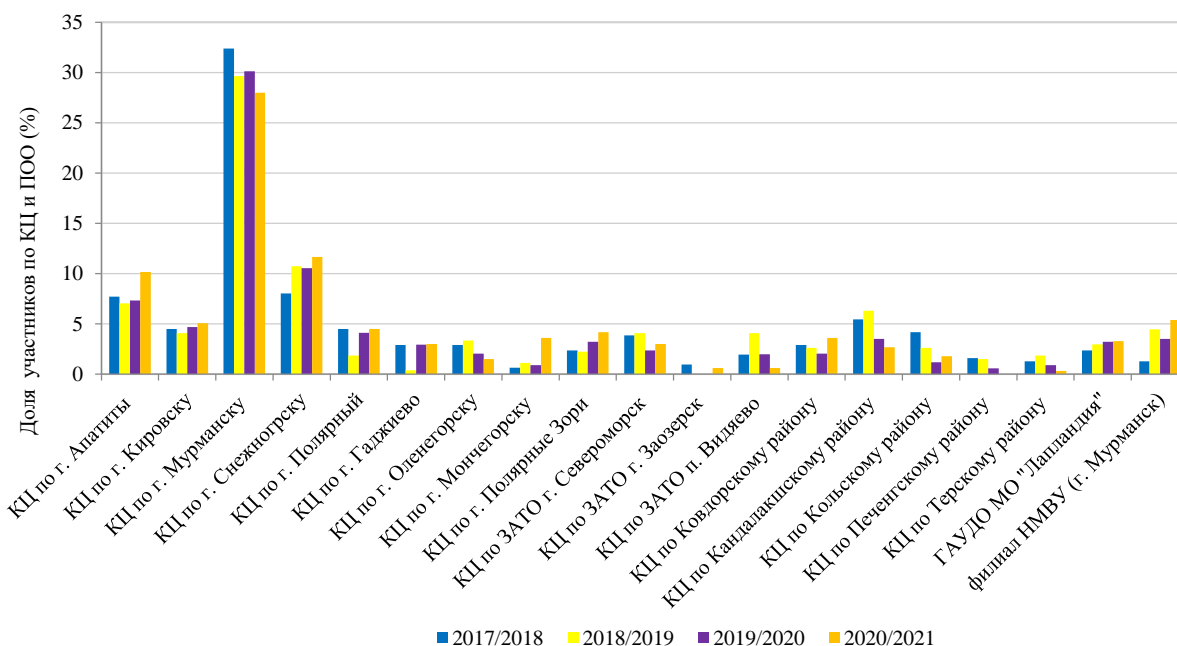
Наименование КЦ и ПОО	Учебный год	Число участников Форума от КЦ и ПОО	Доля участников от КЦ и ПОО от общего числа участников Форума (в %)
КЦ по г. Апатиты	2017-2018	24	7,69
	2018-2019	19	7,04
	2019/2020	25	7,31
	2020/2021	34	10,15
КЦ по г. Кировск	2017-2018	14	4,49
	2018-2019	11	4,07
	2019/2020	16	4,68
	2020/2021	17	5,07

Наименование КЦ и ПОО	Учебный год	Число участников Форума от КЦ и ПОО	Доля участников от КЦ и ПОО от общего числа участников Форума (в %)
КЦ по г. Мурманск	2017-2018	101	32,37
	2018-2019	80	29,63
	2019/2020	103	30,11
	2020/2021	94	28
ГАУДО МО «МОЦДО «Лапландия»	2017-2018	8	2,36
	2018-2019	8	2,96
	2019/2020	11	3,21
	2020/2021	11	3,28
филиал НВМУ (г. Мурманск)	2017-2018	4	1,28
	2018-2019	12	4,44
	2019/2020	21	3,51
	2020/2021	18	5,37
КЦ по г. Мончегорск	2017-2018	2	0,64
	2018-2019	3	1,11
	2019/2020	11	0,88
	2020/2021	12	3,58
КЦ по г. Оленегорск	2017-2018	9	2,88
	2018-2019	9	3,33
	2019/2020	7	2,04
	2020/2021	5	1,49
КЦ по г. Полярные Зори	2017-2018	8	2,36
	2018-2019	6	2,22
	2019/2020	11	3,21
	2020/2021	14	4,18
КЦ по ЗАТО г. Североморск	2017-2018	12	3,84
	2018-2019	11	4,07
	2019/2020	8	2,34
	2020/2021	10	2,98
КЦ по ЗАТО г. Заозерск	2017-2018	3	0,96
	2018-2019	0	0
	2019/2020	0	0
	2020/2021	2	0,60
КЦ по г. Снежногорск	2017-2018	25	8,01
	2018-2019	29	10,74
	2019/2020	36	10,52
	2020/2021	39	11,64
КЦ по г. Полярный	2017-2018	14	4,49
	2018-2019	5	1,85
	2019/2020	14	4,09
	2020/2021	15	4,48
КЦ по г. Гаджиево	2017-2018	9	2,88
	2018-2019	1	0,37
	2019/2020	10	2,92
	2020/2021	10	2,98
КЦ по ЗАТО п. Видяево	2017-2018	6	1,92
	2018-2019	11	4,07

Наименование КЦ и ПОО	Учебный год	Число участников Форума от КЦ и ПОО	Доля участников от КЦ и ПОО от общего числа участников Форума (в %)
	2019/2020	5	1,46
	2020/2021	2	0,60
КЦ по Печенгскому району	2017-2018	5	1,60
	2018-2019	4	1,48
	2019/2020	2	0,58
	2020/2021	0	0
КЦ по Ковдорскому району	2017-2018	9	2,88
	2018-2019	7	2,59
	2019/2020	7	2,04
	2020/2021	12	3,58
КЦ по Кольскому району	2017-2018	13	4,16
	2018-2019	7	2,59
	2019/2020	4	1,17
	2020/2021	6	1,79
КЦ по Кандалакшскому району	2017-2018	17	5,45
	2018-2019	17	6,29
	2019/2020	12	3,51
	2020/2021	9	2,68
КЦ по Терскому району	2017-2018	4	1,28
	2018-2019	5	1,85
	2019/2020	3	0,88
	2020/2021	1	0,30

Диаграмма 5

**Доля участников по КЦ и ПОО Мурманской области от общего числа участников Молодёжного научного форума Северо-Запада России «Шаг в будущее» за 2017/2018-2020/2021 учебные годы**





Ежегодно увеличивается число победителей и призеров мероприятий Форума, а также доля победителей и призеров от числа участников Молодежного научного форума. Ежегодно более 100 участников Форума награждаются дополнительно поощрительными дипломами и памятными подарками в номинациях «За успехи в исследовательской деятельности», «За уверенный шаг в науку» и «Региональная значимость проекта». Динамика числа и доли победителей и призеров представлена в таблице 3 и на диаграммах 6 и 7.

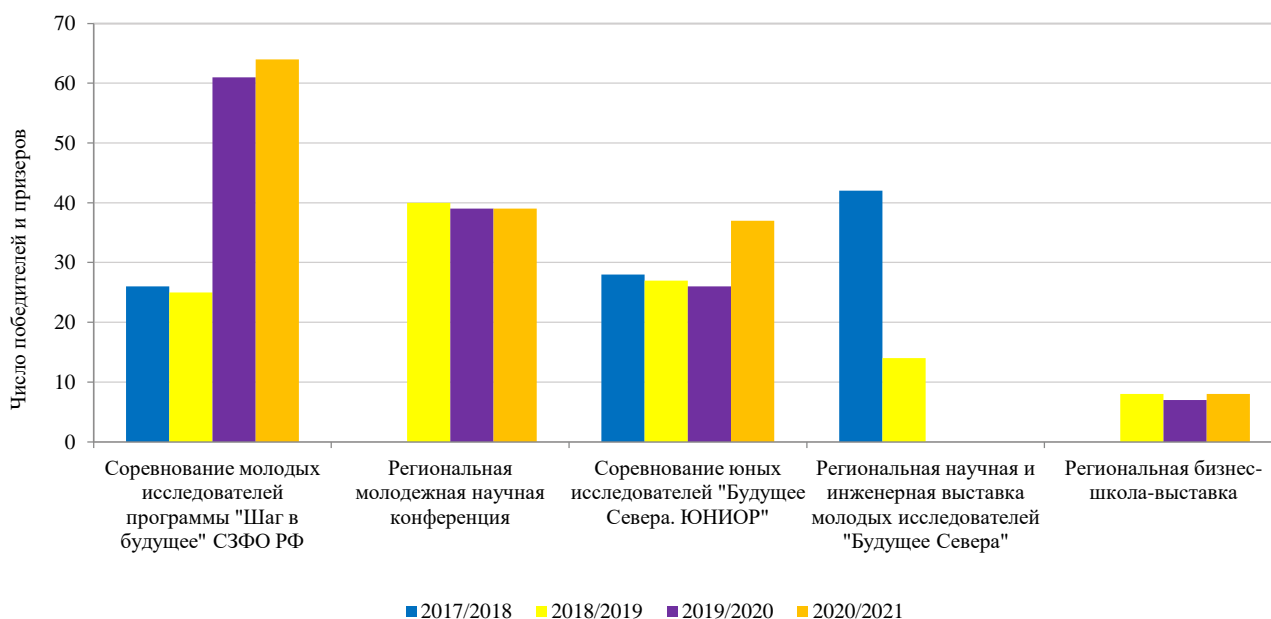
Таблица 3

**Число участников, победителей и призеров Молодёжного научного форума Северо-Запада России «Шаг в будущее» по Мурманской области и регионам СЗФО РФ за 2017/2018-2020/2021 учебные годы**

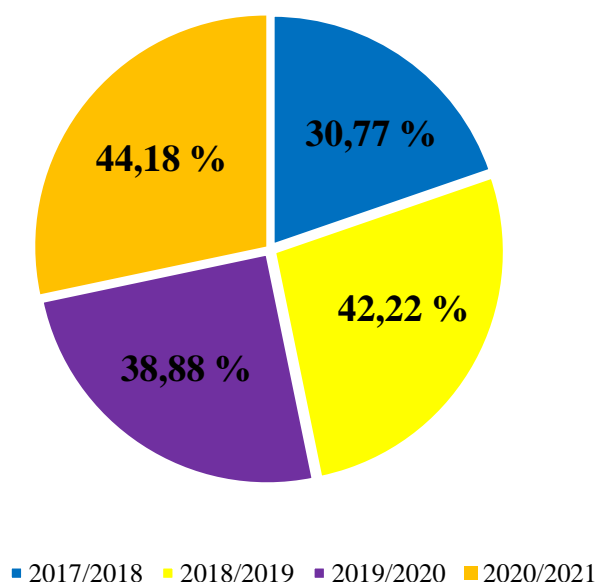
Учебный год	Молодежный научный форум Северо-Запада России «Шаг в будущее»					
	Число участников	Число дипломантов	В том числе победителей и призеров	Из них абсолют. победит.	Доля победителей и призеров от числа участников (в %)	В том числе поощрит. дипломов и дипломов молод. жюри
2017/2018	312	186	96	6	30,77	90
2018/2019	270	231	114	6	42,22	117
2019/2020	342	240	133	6	38,88	107
2020/2021	335	268	148	6	44,18	120

Диаграмма 6

**Число победителей и призеров Молодёжного научного форума Северо-Запада России «Шаг в будущее» за 2017/2018-2020/2021 учебные годы**



**Доля победителей и призеров от числа участников  
Молодежного научного форума Северо-Запада России  
«Шаг в будущее» за 2017/2018-2020/2021 учебные годы**



Согласно нашей статистике (таблица 4, диаграмма 8), значительное число победителей и призеров составляют участники от координационных центров по г. Мурманску, по г. Снежногорску, по г. Апатиты, по Кандалакшскому району, а также последние два года лидирующие позиции занимают Филиал НВМУ (г. Мурманск) и ГАУДО МО «МОЦДО «Лапландия».

В то же время следует отметить, что результативность участия, а именно доля победителей и призеров от числа участников, представленных координационными центрами, наиболее высокая в Кандалакшском районе, Филиале НВМУ (г. Мурманск), ГАУДО МО «МОЦДО «Лапландия», г. Мурманске, ЗАТО г. Североморск, г. Оленегорске, г. Снежногорске, Кольском районе, г. Кировске, г. Апатиты. В данной статистике победители и призеры от организаций среднего и высшего профессионального образования включены в число победителей и призеров Координационного центра по месту их территориального нахождения.

Доля победителей и призеров Молодёжного научного форума Северо-Запада России «Шаг в будущее» от общего числа победителей и призеров, представленных муниципальными координационными центрами и подведомственными образовательными организациями (диаграмма 9) показывает, что стабильно победителями и призерами Форума становятся более 35% участников от КЦ по г. Мурманску, на протяжении последних 2-х лет в пределах 10% от КЦ по г. Снежногорску, Филиала НВМУ (г. Мурманск).

**Число участников, победителей и призеров Молодёжного научного форума  
Северо-Запада России «Шаг в будущее» по КЦ и ПОО  
за 2017/2018-2020/2021 учебные годы**

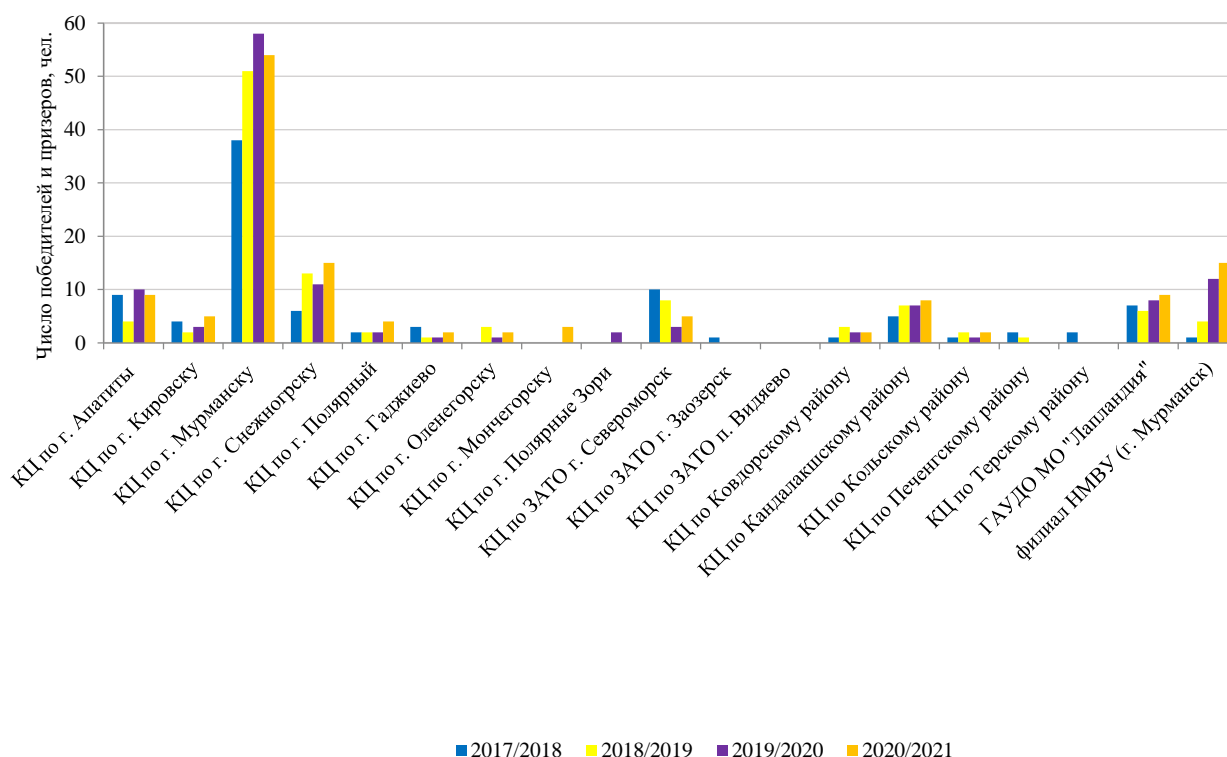
Учебный год	Молодёжный научный форум Северо-Запада России «Шаг в будущее»				
	Число участников	Число победителей и призеров	Из них абсолют. победит.	Доля победителей и призеров от числа участников АТЕ (в %)	Доля победителей и призеров от АТЕ общего числа победителей и призеров (в %)
<b>КЦ по г. Апатиты с подведомственной территорией</b>					
2017/2018	24	9	0	37,5	9,37
2018/2019	19	4	0	21,05	3,51
2019/2020	25	10	0	40	7,52
2020/2021	34	9	0	26,47	6,08
<b>КЦ по г. Кировску с подведомственной территорией</b>					
2017/2018	14	4	0	28,57	4,16
2018/2019	11	2	0	18,18	1,75
2019/2020	16	3	0	18,75	2,25
2020/2021	17	5	0	29,41	3,38
<b>КЦ по г. Мурманску</b>					
2017/2018	101	38	2	37,62	39,58
2018/2019	80	51	2	63,75	44,73
2019/2020	103	58	2	56,31	43,60
2020/2021	94	57	3	60,64	38,51
<b>ГАУДО МО «МОЦДО «Лапландия»</b>					
2017/2018	8	7	1	87,5	7,29
2018/2019	8	6	0	75	5,26
2019/2020	11	8	1	72,72	6,01
2020/2021	11	9	1	81,82	6,08
<b>Филиал НВМУ (г. Мурманск)</b>					
2017/2018	4	1	0	25	1,04
2018/2019	12	4	0	33,33	3,51
2019/2020	21	12	1	57,14	9,02
2020/2021	18	15	0	83,33	10,13
<b>КЦ по г. Мончегорску с подведомственной территорией</b>					
2017/2018	2	0	0	0	0
2018/2019	3	0	0	0	0
2019/2020	11	0	0	0	0
2020/2021	12	3	0	25	2,03
<b>КЦ по г. Оленегорску с подведомственной территорией</b>					
2017/2018	9	0	0	0	0
2018/2019	9	3	0	33,33	2,63
2019/2020	7	1	0	14,28	0,75
2020/2021	5	2	0	40	1,35
<b>КЦ по г. Полярные Зори с подведомственной территорией</b>					

Учебный год	Молодёжный научный форум Северо-Запада России «Шаг в будущее»				
	Число участников	Число победителей и призеров	Из них абсолют. победит.	Доля победителей и призеров от числа участников АТЕ (в %)	Доля победителей и призеров от АТЕ общего числа победителей и призеров (в %)
2017/2018	8	0	0	0	0
2018/2019	6	0	0	0	0
2019/2020	11	2	0	18,18	1,5
2020/2021	14	0	0	0	0
<b>КЦ по ЗАТО г. Североморск</b>					
2017/2018	12	10	2	83,33	10,41
2018/2019	11	8	0	72,73	7,02
2019/2020	8	3	0	37,5	2,25
2020/2021	10	5	0	50	3,38
<b>КЦ по ЗАТО г. Заозерск</b>					
2017/2018	3	1	0	33,33	1,04
2018/2019	0	0	0	0	0
2019/2020	0	0	0	0	0
2020/2021	2	0	0	0	0
<b>КЦ по г. Снежногорску</b>					
2017/2018	25	6	0	24	6,25
2018/2019	29	13	1	44,83	11,40
2019/2020	36	11	0	30,55	8,27
2020/2021	39	15	0	38,46	10,13
<b>КЦ по г. Полярному</b>					
2017/2018	14	2	0	14,28	2,08
2018/2019	5	2	0	40	1,75
2019/2020	14	2	0	14,28	1,5
2020/2021	15	4	0	26,66	2,70
<b>КЦ по г. Гаджиево</b>					
2017/2018	9	3	0	33,33	3,12
2018/2019	1	1	0	100	0,88
2019/2020	10	1	0	10	0,75
2020/2021	10	2	0	20	1,35
<b>КЦ по ЗАТО п. Видяево</b>					
2017/2018	6	0	0	0	0
2018/2019	11	0	0	0	0
2019/2020	5	0	0	0	0
2020/2021	2	0	0	0	0
<b>КЦ по Печенгскому району</b>					
2017/2018	5	2	1	40	2,08
2018/2019	4	1	0	25	0,88
2019/2020	2	0	0	0	0
2020/2021	0	0	0	0	0
<b>КЦ по Ковдорскому району</b>					
2017/2018	9	1	0	11,11	1,04
2018/2019	7	3	0	42,85	2,63
2019/2020	7	2	0	28,57	1,5
2020/2021	12	2	0	16,66	1,35

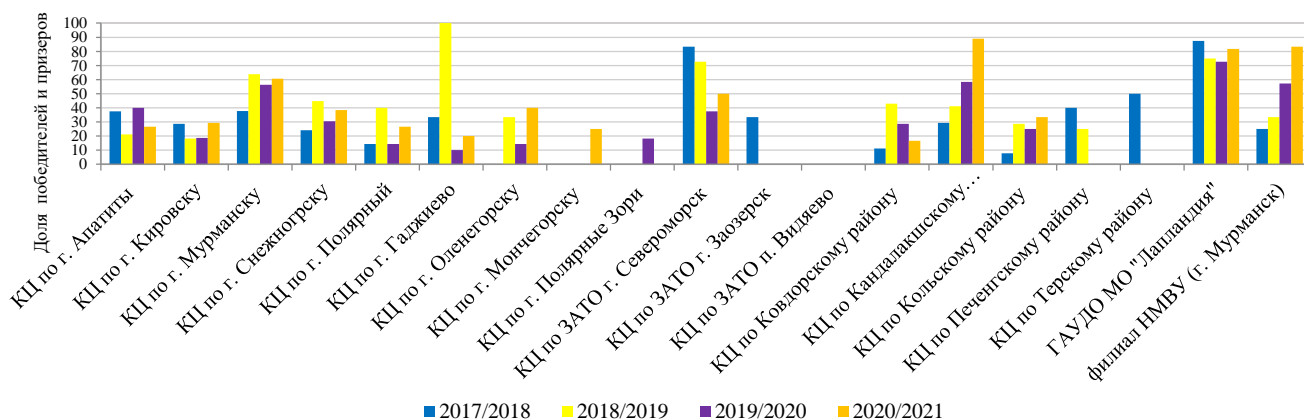
Учебный год	Молодёжный научный форум Северо-Запада России «Шаг в будущее»				
	Число участников	Число победителей и призеров	Из них абсолют. победит.	Доля победителей и призеров от числа участников АТЕ (в %)	Доля победителей и призеров от АТЕ общего числа победителей и призеров (в %)
<b>КЦ по Кольскому району</b>					
2017/2018	13	1	0	7,69	1,04
2018/2019	7	2	0	28,57	1,75
2019/2020	4	1	0	25	0,75
2020/2021	6	2	0	33,33	1,35
<b>КЦ по Кандалакшскому району</b>					
2017/2018	17	5	0	29,41	5,21
2018/2019	17	7	0	41,17	6,14
2019/2020	12	7	1	58,33	5,26
2020/2021	9	8	0	88,89	5,40
<b>КЦ по Терскому району</b>					
2017/2018	4	2	0	50	2,08
2018/2019	5	0	0	0	0
2019/2020	3	0	0	0	0
2020/2021	1	0	0	0	0

Диаграмма 8

**Число победителей и призеров Молодёжного научного форума Северо-Запада России «Шаг в будущее» по КЦ и ПОО за 2017/2018-2020/2021 учебные годы**



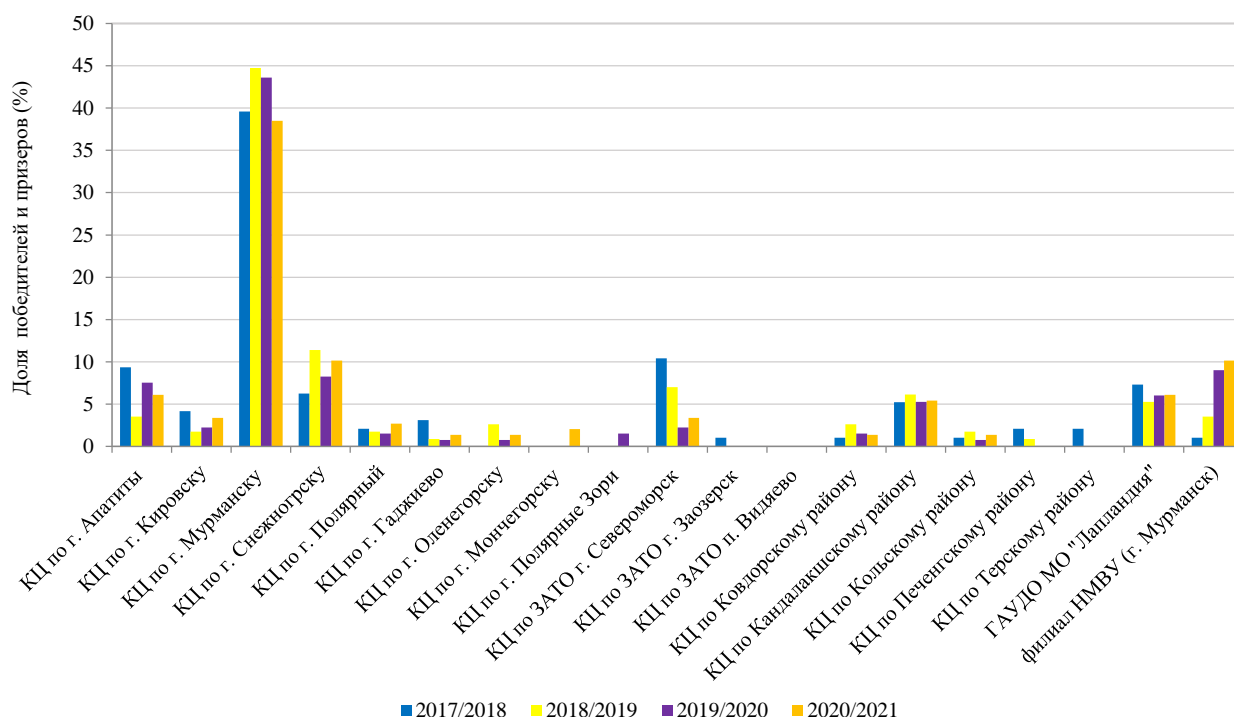
**Доля победителей и призеров Молодёжного научного форума Северо-Запада России «Шаг в будущее» от общего числа участников от КЦ и ПОО за 2017/2018-2020/2021 учебные год**



Данные, представленные в диаграмме 10, показывают, что стабильные результаты по доле победителей и призеров Молодёжного научного форума Северо-Запада России «Шаг в будущее» показывают учащиеся от КЦ по г. Мурманску, г. Снежногорску, г. Апатиты, ЗАТО Североморск, Кандалкшскому району, Филиалу НВМУ (г. Мурманск) и ГАУДО МО «МОЦДО «Лапландия». К сожалению, последние 3 года среди победителей и призеров нет школьников от КЦ Терского района, КЦ Печенгского района и ЗАТО п. Видяево.

Диаграмма 10

**Доля победителей и призеров Молодёжного научного форума Северо-Запада России «Шаг в будущее» по КЦ и ПОО от общего числа победителей и призеров Форума за 2017/2018-2020/2021 учебные годы**



Кроме школьников Мурманской области в Форуме ежегодно принимают участие молодые и юные исследователи из 8 регионов Северо-Запада России: республик Карелии и Коми, города Санкт-Петербурга, Ненецкого автономного округа, Калининградской, Ленинградской и Архангельской областей. Так, в 2017, 2018, 2020 годах в Форуме приняли участие по 25 исследователей из регионов СЗФО РФ, а в 2019 году число участников из других регионов составило 36 человек. Как видно из таблицы 5, стабильны результаты по числу победителей и призеров из Республики Карелия, Архангельской, Ленинградской областей, Ненецкого автономного округа.

Таблица 5

**Число участников, победителей и призеров Молодёжного научного форума Северо-Запада России «Шаг в будущее» по Мурманской области и регионам СЗФО РФ за 2017/2018-2020/2021 учебные годы**

Учебный год	Молодежный научный форум Северо-Запада России «Шаг в будущее»				
	Число участников	Число победителей и призеров	Из них абсолют. победит.	Доля победителей и призеров от числа участников АТЕ (в %)	Число поощрит. дипломов и дипломов молод. жюри
<b>Мурманская область</b>					
2017/2018	287	92	6	30,05	81
2018/2019	245	107	3	43,67	107
2019/2020	306	122	5	39,87	97
2020/2021	311	138	4	44,37	115
<b>Республика Карелия</b>					
2017/2018	8	1	0	12,5	4
2018/2019	11	1	1	9,09	6
2019/2020	15	1	0	6,66	6
2020/2021	4	1	0	25	0
<b>Архангельская область</b>					
2017/2018	4	1	0	25	0
2018/2019	3	1	0	33,33	1
2019/2020	10	3	0	30	2
2020/2021	10	3	0	30	2
<b>г. Санкт-Петербург</b>					
2017/2018	6	0	0	0	1
2018/2019	1	1	1	100	0
2019/2020	2	0	0	0	1
2020/2021	1	1	0	100	0
<b>Ленинградская область</b>					
2017/2018	3	1	0	33,33	1
2018/2019	2	0	0	0	1
2019/2020	3	2	0	66,66	1
2020/2021	5	3	1	60	1
<b>Ненецкий автономный округ</b>					
2017/2018	2	0	0	0	3
2018/2019	7	4	1	57,14	1

2019/2020	3	3	1	100	0
2020/2021	3	2	1	66,66	1
<b>г. Калининград</b>					
2017/2018	2	1	0	50	0
2018/2019	1	0	0	0	1
2019/2020	1	1	0	100	0
2020/2021	1	0	0	0	1
<b>Республика Коми</b>					
2017/2018	0	0	0	0	0
2018/2019	0	0	0	0	0
2019/2020	2	1	0	0	0
2020/2021	-	-	-	-	-
<b>Итого</b>					
2017/2018	312	96	6	30,77	90
2018/2019	270	114	6	42,22	117
2019/2020	342	133	6	38,88	107
2020/2021	335	148	6	44,18	120

Ежегодно в составе жюри Молодёжного научного форума Северо-Запада России (таблица 6) работают более 60 преподавателей вузов и специалистов образовательных организаций Мурманской области, члены федерального экспертного совета программы «Шаг в будущее». Из них, более 70 % составляют преподаватели ВУЗов, из которых более 70 % имеют степень кандидата наук и более 10% – ученую степень доктора наук. Это представители Московского государственного технического университета им. Н. Э. Баумана, филиала Северо-Западного института Московского гуманитарно-экономического университета, Мурманского государственного технического университета, Мурманского арктического государственного университета, Института развития образования, филиала Нахимовского военно-морского училища в г. Мурманске, Мурманского медицинского и Кольского транспортного колледжей, Кольского научного центра Российской академии наук, образовательных организаций Мурманской области.

Таблица 6

**Число членов жюри Молодёжного научного форума Северо-Запада России «Шаг в будущее» за 2017/2018-2020/2021 учебные годы**

Учебный год	Число членов жюри, чел.							
	всего	в том числе преподават. ОО	из них, имеющих ученую степень	в том числе преподават. ВУЗов	из них, имеющих ученую степень к.н.	из них, имеющих ученую степень д.н.	в том числе, специалистов предприятий	из них, имеющих ученую степень
2017/2018	<b>65</b>	20	0	45	35	4	0	0
2018/2019	<b>61</b>	10	2	49	36	6	2	0
2019/2020	<b>67</b>	12	3	47	34	5	8	0
2020/2021	<b>73</b>	15	3	50	35	7	8	0



## Всероссийский форум научной молодёжи «Шаг в будущее»

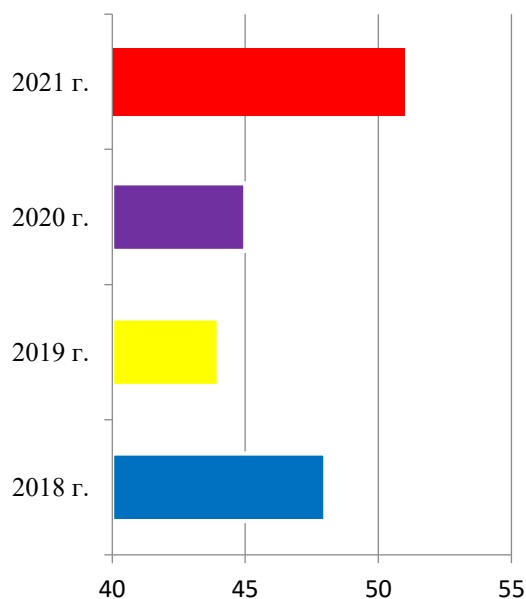
Из дипломантов мероприятий Молодёжного научного форума Северо-Запада России ежегодно формируются команды, представляющие Мурманскую область в г. Москве на Всероссийском, а с 2020 года Международном дистант-форуме научной молодёжи «Шаг в будущее» (далее - Форум), в международных молодёжных научных мероприятиях. Команды исследователей Мурманской области неоднократно были награждены Национальными научными кубками «Шаг в будущее» как победители всероссийских научных соревнований. Все эти результаты были бы невозможны без системной работы специалистов Координационных центров, научных руководителей, родителей в области научно-исследовательской деятельности.

В 2020 году в связи со сложной эпидемиологической обстановкой Форум проводился в дистанционном формате в 2 этапа: в марте 2020 для участников, обучающихся в 11 классе, в ноябре 2020 – для остальных участников.

Число участников Всероссийского форума научной молодёжи примерно на одном уровне. По результатам предварительной экспертной оценки работ членами федерального экспертного совета программы «Шаг в будущее» на Всероссийский форум ежегодно проходят около 50 проектов молодых и юных обучающихся Мурманской области (диаграмма 11).

Диаграмма 11

### Число участников Всероссийского форума научной молодёжи «Шаг в будущее»



Число победителей и призеров Форума (диаграмма 12) ежегодно остается стабильно высоким, что говорит о высоком уровне научно-исследовательских проектов членов делегации Мурманской области, высоком качестве работы научных руководителей и специалистов координационных центров. Доля победителей и призеров от общего числа участников делегации региона (диаграмма 13) также стабильно высока. Так в 2017 году она составила 63,04 %, в 2018 уже 85,42, в 2019 более 90,9 %, в 2020 – 77,7 %, в 2021- 58,8 %.

Диаграмма 12

### Число победителей и призеров Всероссийского форума научной молодёжи «Шаг в будущее»

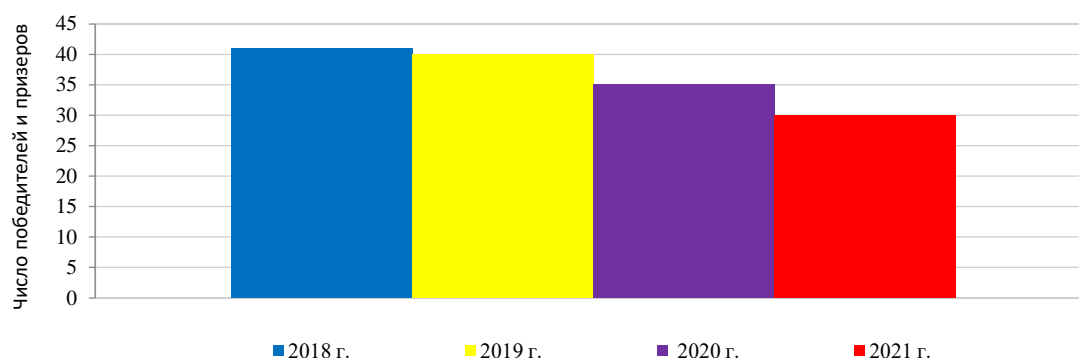
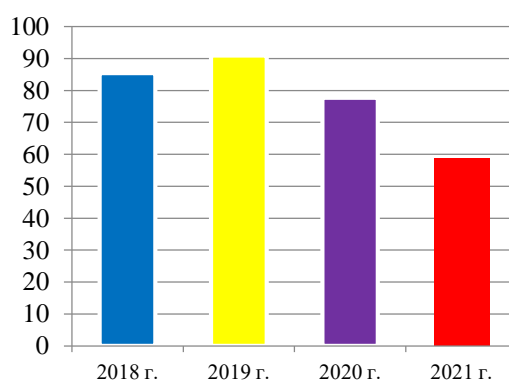


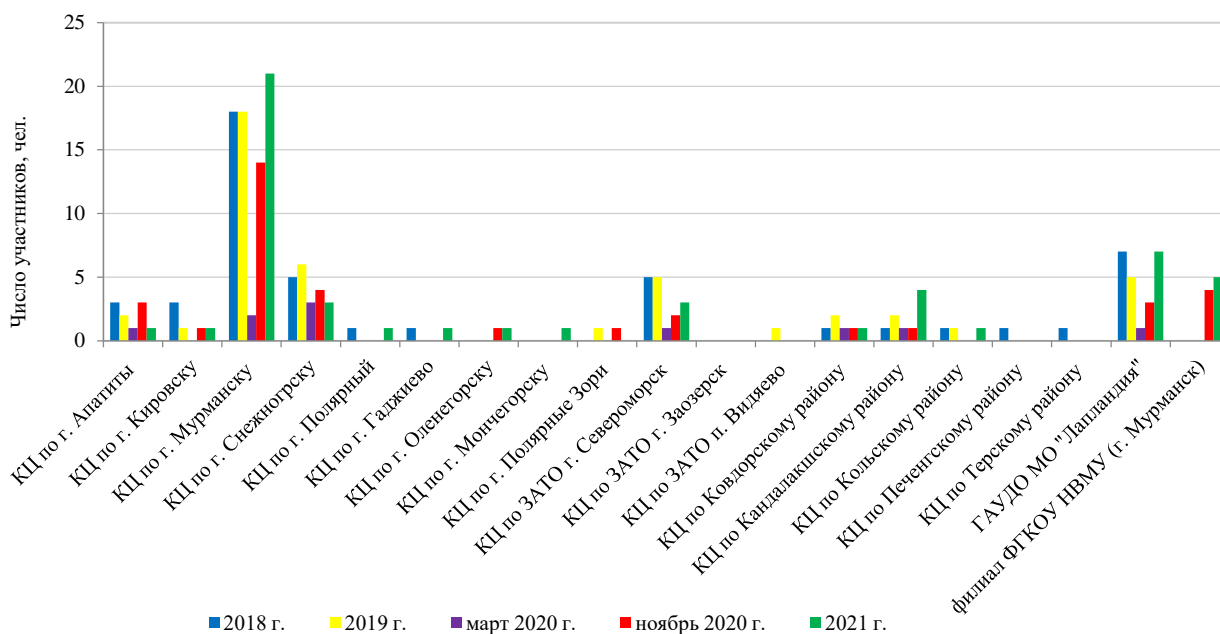
Диаграмма 13

### Доля победителей и призеров Всероссийского форума научной молодёжи «Шаг в будущее» от числа участников делегации, %

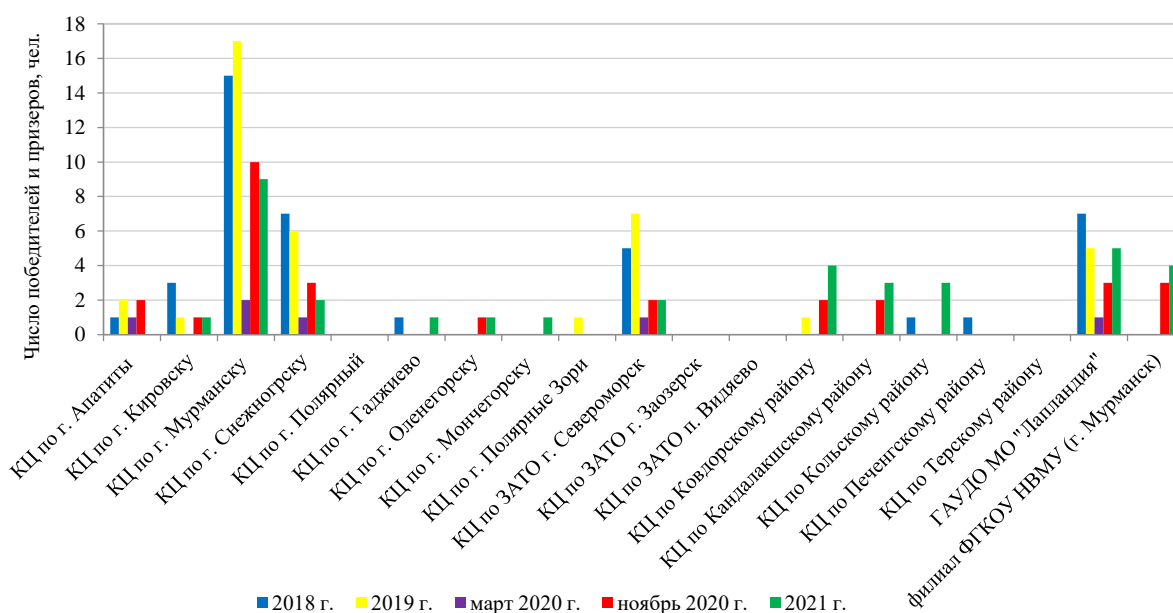


Ежегодно в состав делегации входят обучающиеся от координационных центров по г. Мурманску, по г. Снежногорску, по г. Апатиты, по ЗАТО г. Североморск, по Ковдорскому району, по Кандалакшскому району, по г. Кировску, филиала НВМУ (г. Мурманск), ГАУДО МО «МОЦДО «Лапландия». Данные по числу участников Всероссийского форума научной молодёжи «Шаг в будущее» от муниципальных координационных центров и подведомственных образовательных организаций представлены в диаграмме 14.

### Число участников Всероссийского форума научной молодёжи «Шаг в будущее» по КЦ и ПОО



### Число победителей и призеров Всероссийского форума научной молодёжи «Шаг в будущее» по КЦ и ПОО

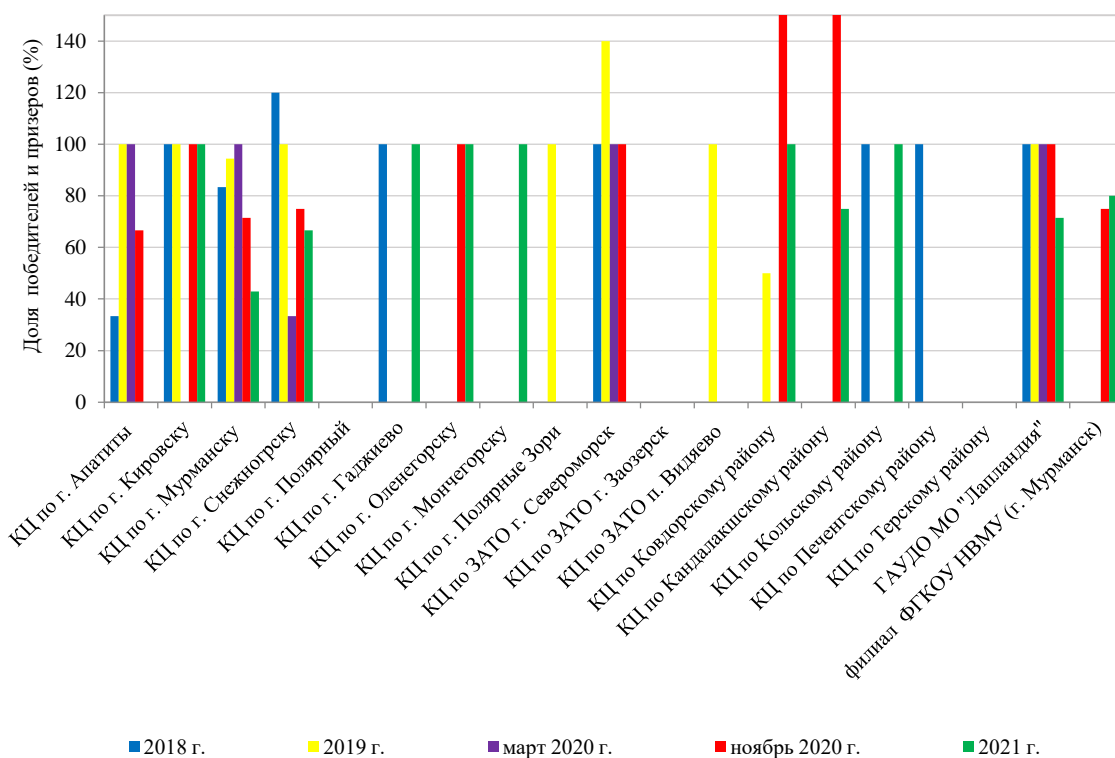


Традиционно наибольшее число победителей и призеров Всероссийского форума представлено учащимися координационного центра по г. Мурманску и

в течение последних трех лет увеличивается число победителей и призеров федерального уровня у представителей координационного центра ЗАТО г. Североморск, ГАУДО МО «МОЦДО «Лапландия», филиала НВМУ (г. Мурманск) (диаграмма 15). Доля победителей и призеров федерального уровня от числа участников от координационных центров стабильно на протяжении трех лет составляет более 70% у координационных центров по г. Мурманску и ЗАТО г. Североморск (диаграмма 16). На протяжении 2-х лет стабильно высокие результаты показывают обучающиеся г. Кировска, ГАУДО МО «МОЦДО «Лапландия», филиала НВМУ (г. Мурманск). Возросла доля победителей и призеров у участников от КЦ по г. Апатиты, по г. Снежногорску. Результативным в 2020 году стало участие обучающихся Кандалакшского, Кольского и Ковдорского районов.

Диаграмма 16

**Доля победителей и призеров Всероссийского форума научной молодежи «Шаг в будущее» по КЦ и ПОО от числа участников от КЦ и ПОО**



Сводные результаты по числу участников, победителей и призеров Всероссийского форума научной молодежи «Шаг в будущее» по координационным центрам и подведомственным организациям размещены в таблице 7.

**Число участников, победителей и призеров  
Всероссийского форума научной молодёжи «Шаг в будущее»  
по КЦ и ПОО Мурманской области**

Учебный год	Всероссийский форум научной молодежи «Шаг в будущее»			
	Число участников	Число победителей и призеров	Из них абсолют. победит.	Доля победителей и призеров (в %)
<b>КЦ по г. Апатиты с подведомственной территорией</b>				
2017/2018	3	1	0	33,33
2018/2019	2	2	0	100
2019/2020	1*	1	0	100
2020/2021	3**	2	0	66,66
	1	0	0	0
<b>КЦ по г. Кировску с подведомственной территорией</b>				
2017/2018	3	3	1	100
2018/2019	1	1	0	100
2019/2020	0*	0	0	0
2020/2021	1**	1	0	100
	1	1	0	100
<b>КЦ по г. Мурманску</b>				
2017/2018	18	15	0	83,33
2018/2019	18	17	1	94,44
2019/2020	2*	2	0	100
2020/2021	14**	10	1	71,43
	21	9	-	42,85
<b>ГАУДО МО «МОЦДО «Лапландия»</b>				
2017/2018	7	7	0	100
2018/2019	5	5	0	100
2019/2020	1*	1	0	100
2020/2021	3**	3	0	100
	7	5	1	71,43
<b>филиал ФГКОУ НВМУ (г. Мурманск)</b>				
2017/2018	0	0	0	0
2018/2019	0	0	0	0
2019/2020	0*	0	0	0
2020/2021	4**	3	0	75
	5	4	0	80
<b>КЦ по г. Мончегорску с подведомственной территорией</b>				
2017/2018	0	0	0	0
2018/2019	0	0	0	0
2019/2020	0*	0	0	0
2020/2021	0**	0	0	0
	1	1	0	100
<b>КЦ по г. Оленегорску с подведомственной территорией</b>				
2017/2018	0	0	0	0
2018/2019	0	0	0	0

Учебный год	Всероссийский форум научной молодежи «Шаг в будущее»			
	Число участников	Число победителей и призеров	Из них абсолют. победит.	Доля победителей и призеров (в %)
2019/2020	0*	0	0	0
2020/2021	1**	1	0	100
	1	1	0	100
<b>КЦ по г. Полярные Зори с подведомственной территорией</b>				
2017/2018	0	0	0	0
2018/2019	1	1	0	100
2019/2020	0*	0	0	0
2020/2021	1**	0	0	0
	0	0	0	0
<b>КЦ по ЗАТО г. Североморск</b>				
2017/2018	5	5	0	100
2018/2019	5	7	2	>100
2019/2020	1*	1	0	100
2020/2021	2**	2	0	100
	3	2	0	0
<b>КЦ по ЗАТО г. Заозерск</b>				
2017/2018	0	0	0	0
2018/2019	0	0	0	0
2019/2020	0*	0	0	0
2020/2021	0**	0	0	0
	0	0	0	0
<b>КЦ по г. Снежногорску</b>				
2017/2018	5	6	0	>100
2018/2019	6	6	1	100
2019/2020	3*	1	0	33,33
2020/2021	4**	3	0	75
	3	2	-	66,66
<b>КЦ по г. Полярному</b>				
2017/2018	1	0	0	0
2018/2019	0	0	0	0
2019/2020	0*	0	0	0
2020/2021	0**	0	0	0
	1	0	0	0
<b>КЦ по г. Гаджиево</b>				
2017/2018	1	1	0	100
2018/2019	0	0	0	0
2019/2020	0*	0	0	0
2020/2021	0**	0	0	0
	1	1	0	100
<b>КЦ по ЗАТО п. Видяево</b>				
2017/2018	0	0	0	0
2018/2019	1	0	0	100
2019/2020	0*	0	0	0
2020/2021	0**	0	0	0
	0	0	0	0

Учебный год	Всероссийский форум научной молодежи «Шаг в будущее»			
	Число участников	Число победителей и призеров	Из них абсолют. победит.	Доля победителей и призеров (в %)
<b>КЦ по Печенгскому району</b>				
2017/2018	1	1	0	100
2018/2019	0	0	0	0
2019/2020	0*	0	0	0
2020/2021	0**	0	0	0
	0	0	0	0
<b>КЦ по Ковдорскому району</b>				
2017/2018	1	0	0	0
2018/2019	2	1	0	50
2019/2020	1*	0	0	0
2020/2021	1**	2	0	>100
	1	4	1	100
<b>КЦ по Кольскому району</b>				
2017/2018	1	1	0	100
2018/2019	1	0	0	0
2019/2020	0*	0	0	0
2020/2021	0**	0	0	0
	1	3	0	100
<b>КЦ по Кандалакшскому району</b>				
2017/2018	1	0	0	0
2018/2019	2	0	0	0
2019/2020	1*	0	0	0
2020/2021	1**	2	1	>100
	4	3	1	75
<b>КЦ по Терскому району</b>				
2017/2018	1	0	0	0
2018/2019	0	0	0	0
2019/2020	0*	0	0	0
2020/2021	0**	0	0	0
	0	0	0	0
<b>Итого</b>				
2017/2018	<b>48</b>	<b>41</b>	<b>1</b>	<b>85,42</b>
2018/2019	<b>44</b>	<b>40</b>	<b>4</b>	<b>90,90</b>
2019/2020	<b>10*</b>	<b>6</b>	<b>0</b>	<b>60</b>
2020/2021	<b>35**</b>	<b>29</b>	<b>2</b>	<b>82,86</b>
	<b>51</b>	<b>30</b>	<b>2</b>	<b>58,82</b>

\*март 2020 г. - заочное участие для учащихся 11 классов в период пандемии

\*\* ноябрь 2021 г. - Международный дистант-форум «Шаг в будущее»

## Заключение

Сравнительный анализ показателей участия обучающихся Мурманской области в региональном и всероссийском этапах мероприятий Российской научно-социальной программы для молодёжи и школьников «Шаг в будущее» на протяжении последних 3-х лет показал положительную динамику по нескольким позициям, одновременно выявил ряд проблем.

Стабильно растёт число участников мероприятий Молодежного научного форума Северо-Запада России «Шаг в будущее», самое большое число участников мероприятий представлены Координационными центрами по г. Мурманску, по г. Снежногорску, по г. Апатиты, по Кандалакшскому району, а также ГАУДОМО «МОЦДО «Лапландия», филиалом НМВУ (г. Мурманск). В то же время снижается число участников, представленных Координационными центрами по Печенгскому, Терскому районам.

Ежегодно увеличивается число победителей и призеров мероприятий Молодежного научного форума. Стабильные результаты по доле победителей и призеров Молодежного научного форума Северо-Запада России «Шаг в будущее» показывают учащиеся от КЦ по г. Мурманску, г. Снежногорску, г. Апатиты, ЗАТО Североморск, Кандалакшскому району, филиалу НМВУ (г. Мурманск) и ГАУДО МО «МОЦДО «Лапландия». К сожалению, последние 3 года среди победителей и призеров нет школьников от КЦ Терского района, КЦ Печенгского района и ЗАТО п. Видяево.

Данные статистики показывают рост числа участников из других регионов Северо-Запада России, в частности республик Карелии и Коми, города Санкт-Петербурга, Ненецкого автономного округа, Калининградской, Ленинградской и Архангельской областей. Одновременно увеличивается не только число участников, но и число победителей и призеров из регионов СЗФО РФ.

Ежегодно в составе жюри Молодежного научного форума Северо-Запада России работают более 60 преподавателей вузов и специалистов образовательных организаций Мурманской области. Из них, более 70 % составляют преподаватели ВУЗов, из которых более 70 % имеют степень кандидата наук и более 10% – ученую степень доктора наук, что свидетельствует не только о высоком уровне квалификации представителей экспертных комиссий, но и о пристальном внимании к научной составляющей работ участников и высоких требованиях, которые являются стимулом для дальнейшего совершенствования уже имеющихся проектов и развития исследовательской деятельности обучающихся региона.

Ежегодно представители Мурманской области становятся участниками Всероссийского форума научной молодежи «Шаг в будущее». Их число примерно на одном уровне около 50 человек. По сравнению с 2017 годом ежегодно увеличивается число победителей и призеров, что говорит о высоком уровне научно-исследовательских проектов членов делегации Мурманской области. Доля победителей и призеров от общего числа участников делегации региона также увеличивается от 63,04 % в 2017 году до 85,42 % в 2018 году и



более 90,90 % 2019 году. Стабильно более 50 % участников становятся победителями и призерами мероприятий всероссийского уровня. В 2021 году этот показатель составил 58,82 %.

Результатом участия школьников региона в 2021 году стали нагрудные знаки «Школьник-исследователь» программы «Шаг в будущее», которые получили 2 участника из ЗАТО Александровск, «Школьник-изобретатель» программы «Шаг в будущее» - обучающаяся ГАУДО МО «МОЦДО «Лапландия». Всего по итогам Международного дистант - форума научной молодежи «Шаг в будущее» в копилке побед наших участников 30 дипломов: 7 дипломов 1 степени, 11 дипломов 2 степени, 12 дипломов 3 степени. Также 1 диплом 3 степени в олимпиаде школьников «Шаг в будущее», 3 почетных знака программы «Шаг в будущее», 1 диплом действительного члена РМПО, 5 специальных дипломов международных компаний, российских научных организаций и компаний, 1 научная стипендия программы «Шаг в будущее» имени академика К.С. Колесникова, 7 рекомендаций к публикации статьи в сборнике «Научные труды молодых исследователей программы «Шаг в будущее» (том 23).

Команды исследователей Мурманской области 17 раз становились обладателями Национальных научных кубков «Шаг в будущее»: 10-ти научных кубков I-III степени и 7-ти главных национальных молодёжных трофеев страны – Больших научных кубков России «Шаг в будущее». В их числе Большой научный кубок России, третий раз подряд завоеванный командой региона в 2021 году. Руководители команды – Макарова Юлия Николаевна, старший методист, Огурцова Галина Игоревна, старший методист ГАУДО МО «МОЦДО «Лапландия» в 2021 году отмечены благодарственным письмом Департамента государственной молодежной политики и воспитательной деятельности Министерства науки и высшего образования Российской Федерации.

Ежегодно в состав делегации входят обучающиеся от координационных центров по г. Мурманску, по г. Снежногорску, по г. Апатиты, по ЗАТО г. Североморск, по Ковдорскому району, по Кандалакшскому району, по г. Кировску, ГАУДО МО «МОЦДО «Лапландия», филиала НВМУ (г. Мурманск).

Традиционно наибольшее число победителей и призеров Всероссийского форума представлено учащимися координационного центра по г. Мурманску. В течение последних трех лет увеличивается число победителей и призеров федерального уровня у представителей координационного центра ЗАТО г. Североморск, ГАУДО МО «МОЦДО «Лапландия», филиала НВМУ (г. Мурманск). Возросла доля победителей и призеров у участников от КЦ по Кандалакшскому, Ковдорскому районам, по г. Снежногорску. Результативным в 2020 и 2021 годах стало участие обучающихся г. Полярные Зори, ЗАТО п. Видяево.

Заслуженные награды получили и научные руководители участников. Нагрудным знаком «Педагог-новатор» награжден педагог дополнительного образования, МАУДО «ДЭБС», г. Кандалакша, Благодарственным письмом

Министерства Просвещения РФ - педагог дополнительного образования МБУДО «Дом детского творчества «Дриада», ЗАТО Александровск, г. Снежногорск, почетным знаком программы «Шаг в будущее» награждена исполнительный директор КЦ по г. Мурманску.

Впервые победителем в номинации «Лучший Локальный Координационный центр программы «Шаг в будущее»-2020» стал Муниципальный координационный центр программы «Шаг в будущее» по г. Мурманску. Его - Мишина Яна Геннадьевна, начальник отдела по работе с одаренными детьми и талантливой молодежью, МБУ ДПО г. Мурманска ГИМЦ РО

Из дипломантов мероприятий Всероссийского Форума ежегодно формируются команды молодых и юных исследователей, представляющие Россию в международных молодёжных научных мероприятиях. Так за последние 3 года 5 обучающихся региона в составе команд национальных делегаций представляли нашу страну на выставке «Ехро-Sciences Luxembourg» (Люксембург, 2019 год), Соревновании молодых ученых Европейского Союза (Болгария, 2019 год), Международной научной выставке «ЭКСПО\_НАУКА» (Объединенные арабские эмираты, 2019 год). В их числе 2 обучающихся из г. Мурманска, 1 из ЗАТО г. Североморск, 1 из Кандалакшского района, 1 из г. Кировска. В 2020 году десятиклассник из г. Мурманска стал победителем Соревнования молодых ученых Европейского Союза (Испания), которое прошло в дистанционном формате. В 2021 году участница из г. Мурманска стала обладателем диплома 3 степени на международной секции «Социальные науки» Международного дистант-форума «Шаг в будущее»

Ниже приведены статистические данные, отражающие количественные и качественные показатели участия учащихся в мероприятиях муниципального, регионального, межрегионального и всероссийского уровней Российской научно-социальной программы для молодёжи и школьников «Шаг в будущее» на протяжении последних 4-х лет.

---

## Справочная информация

### Число участников, победителей и призеров мероприятий Российской научно-социальной программы для молодежи и школьников «Шаг в будущее» по административно-территориальным единицам Мурманской области

Таблица 8

#### Фактическое число участников, победителей и призеров регионального и федерального этапов мероприятий программы «Шаг в будущее» по АТЕ

Учебный год	Молодежный научный форум Северо-Запада России «Шаг в будущее»				Всероссийский форум научной молодежи «Шаг в будущее»			
	Число участн. <sup>1</sup>	Число победит. и призеров	Из них абсолют. победит.	Доля победит. и призеров (в %)	Число участников	Число победит. и призеров	Из них абсолют. победит.	Доля победит. и призеров (в %)
<b>г. Апатиты с подведомственной территорией</b>								
2017/2018	24	9	0	37,5	3	1	0	33,33
2018/2019	19	4	0	21,05	2	2	0	100
2019/2020	25	10	0	40	1*	1	0	100
2020/2021	34	9	0	26,47	3**	2	0	66,66
					1	0	0	0
<b>г. Кировск с подведомственной территорией</b>								
2017/2018	14	4	0	28,57	3	3	1	100
2018/2019	11	2	0	18,18	1	1	0	100
2019/2020	16	3	0	18,75	0*	0	0	0
2020/2021	17	5	0	29,41	1**	1	0	100
					1	1	0	100
<b>г. Мурманск</b>								
2017/2018	113	46	3	40,71	25	22	0	88
2018/2019	100	61	2	61	23	22	1	95,65
2019/2020	135	79	4	58,52	3*	3	0	100
2020/2021	123	81	4	65,85	33**	16	2	76,19
					21	9	-	42,85
<b>г. Мончегорск с подведомственной территорией</b>								
2017/2018	2	0	0	0	0	0	0	0
2018/2019	3	0	0	0	0	0	0	0
2019/2020	11	0	0	0	0*	0	0	0
2020/2021	12	3	0	25	0**	0	0	0
					1	1	0	100
<b>г. Оленегорск с подведомственной территорией</b>								
2017/2018	9	0	0	0	0	0	0	0
2018/2019	9	3	0	33,33	0	0	0	0
2019/2020	7	1	0	14,28	0*	0	0	0
2020/2021	5	2	0	40	1**	1	0	100
					1	1	0	100

Учебный год	Молодежный научный форум Северо-Запада России «Шаг в будущее»				Всероссийский форум научной молодежи «Шаг в будущее»			
	Число участн.1	Число победит. и призеров	Из них абсолют. победит.	Доля победит. и призеров (в %)	Число участников	Число победит. и призеров	Из них абсолют. победит.	Доля победит. и призеров (в %)
<b>г. Полярные Зори с подведомственной территорией</b>								
2017/2018	8	0	0	0	0	0	0	0
2018/2019	6	0	0	0	1	1	0	100
2019/2020	11	2	0	18,18	0*	0	0	0
2020/2021	14	0	0	0	1**	0	0	0
					0	0	0	0
<b>ЗАТО г. Североморск</b>								
2017/2018	12	10	2	83,33	5	5	0	100
2018/2019	11	8	0	72,73	5	7	2	>100
2019/2020	8	3	0	37,5	1*	1	0	100
2020/2021	10	5	0	50	2**	2	0	100
					3	2	0	66,66
<b>ЗАТО г. Заозерск</b>								
2017/2018	3	1	0	33,33	0	0	0	0
2018/2019	0	0	0	0	0	0	0	0
2019/2020	0	0	0	0	0*	0	0	0
2020/2021	2	0	0	0	0**	0	0	0
					0	0	0	0
<b>ЗАТО Александровск</b>								
2017/2018	48	11	0	22,91	7	7	0	100
2018/2019	35	16	1	45,71	6	6	1	100
2019/2020	60	14	0	23,33	3*	1	0	33,33
2020/2021	64	21	0	32,81	4**	3	0	75
					5	3	0	60
<b>ЗАТО п. Видяево</b>								
2017/2018	6	0	0	0	0	0	0	0
2018/2019	11	0	0	0	1	0	0	0
2019/2020	5	0	0	0	0*	0	0	0
2020/2021	2	0	0	0	0**	0	0	0
					0	0	0	0
<b>Печенгский район</b>								
2017/2018	5	2	1	40	1	1	0	100
2018/2019	4	1	0	25	0	0	0	0
2019/2020	2	0	0	0	0*	0	0	0
2020/2021	0	0	0	0	0**	0	0	0
					0	0	0	0
<b>Ковдорский район</b>								
2017/2018	9	1	0	11,11	1	1	0	100
2018/2019	7	3	0	42,86	2	1	0	50
2019/2020	7	2	0	28,57	1*	0	0	0
2020/2021	12	2	0	16,66	1**	2	0	>100
					1	4	-	100

Учебный год	Молодежный научный форум Северо-Запада России «Шаг в будущее»				Всероссийский форум научной молодежи «Шаг в будущее»			
	Число участн. <sup>1</sup>	Число победит. и призеров	Из них абсолют. победит.	Доля победит. и призеров (в %)	Число участников	Число победит. и призеров	Из них абсолют. победит.	Доля победит. и призеров (в %)
<b>Кольский район</b>								
2017/2018	13	1	0	7,69	1	1	0	100
2018/2019	7	2	0	28,57	1	0	0	0
2019/2020	4	1	0	25	0*	0	0	0
2020/2021	6	2	0	33,33	0**	0	0	0
					1	3	0	100
<b>Кандалакшский район</b>								
2017/2018	17	5	0	29,41	1	0	0	0
2018/2019	17	7	0	41,17	2	0	0	0
2019/2020	12	7	1	58,33	1*	0	0	0
2020/2021	9	8	0	88,89	1**	2	1	>100
					4	3	0	75
<b>Терский район</b>								
2017/2018	4	2	0	50	1	0	0	0
2018/2019	5	0	0	0	0	0	0	0
2019/2020	3	0	0	0	0*	0	0	0
2020/2021	1	0	0	0	0**	0	0	0
					0	0	0	0
<b>Итого</b>								
2017/2018	<b>287</b>	92	6	30,05	<b>48</b>	41	1	85,42
2018/2019	<b>245</b>	107	3	43,67	<b>44</b>	40	5	90,90
2019/2020	<b>306</b>	122	5	39,87	<b>10*</b>	6	0	60
2020/2021	<b>311</b>	138	4	44,37	<b>35**</b>	29	2	82,86
					<b>51</b>	30	2	58,82

<sup>1</sup>Число участников без учета регионов СЗФО РФ

\*март 2020 г. Заочное участие для учащихся 11 классов в период пандемии

\*\* ноябрь 2021 г. Международный дистант-форум «Шаг в будущее»

**Число участников, победителей и призеров Соревнования молодых исследователей программы «Шаг в будущее» в СЗФО РФ по АТЕ**

Учебный год	Соревнование молодых исследователей программы «Шаг в будущее» в СЗФО РФ				
	Число участников	Число победителей и призеров	Из них абсолют. победит.	Доля победителей и призеров от числа участников АТЕ (в %)	Доля победителей и призеров от АТЕ общего числа победителей и призеров (в %)
<b>г. Апатиты с подведомственной территорией</b>					
2017/2018	13	2	0	15,38	7,62
2018/2019	7	0	0	0	0
2019/2020	15	4	0	26,66	6,56
2020/2021	26	4	0	15,38	6,25
<b>г. Кировск с подведомственной территорией</b>					
2017/2018	7	1	0	14,28	3,85
2018/2019	1	0	0	0	0
2019/2020	6	1	0	16,66	1,64
2020/2021	8	0	0	0	0
<b>г. Мурманск</b>					
2017/2018	46	14	3	30,43	53,85
2018/2019	41	14	2	34,14	56
2019/2020	74	35	4	47,30	57,38
2020/2021	83	34	4	40,96	53,12
<b>г. Мончегорск с подведомственной территорией</b>					
2017/2018	0	0	0	0	0
2018/2019	0	0	0	0	0
2019/2020	1	0	0	0	0
2020/2021	7	2	0	28,57	3,12
<b>г. Оленегорск с подведомственной территорией</b>					
2017/2018	3	0	0	0	0
2018/2019	0	0	0	0	0
2019/2020	4	0	0	0	0
2020/2021	3	0	0	0	0
<b>г. Полярные Зори с подведомственной территорией</b>					
2017/2018	3	0	0	0	0
2018/2019	1	0	0	0	0
2019/2020	2	0	0	0	0
2020/2021	6	0	0	0	0
<b>ЗАТО г. Североморск</b>					
2017/2018	8	3	2	37,5	11,54
2018/2019	2	1	0	50	4
2019/2020	6	2	0	33,33	3,28
2020/2021	8	2	0	25	3,12
<b>ЗАТО г. Заозерск</b>					
2017/2018	1	0	0	0	0

Учебный год	Соревнование молодых исследователей программы «Шаг в будущее» в СЗФО РФ				
	Число участников	Число победителей и призеров	Из них абсолют. победит.	Доля победителей и призеров от числа участников АТЕ (в %)	Доля победителей и призеров от АТЕ общего числа победителей и призеров (в %)
2018/2019	0	0	0	0	0
2019/2020	0	0	0	0	0
2020/2021	0	0	0	0	0
<b>ЗАТО Александровск</b>					
2017/2018	22	0	0	0	0
2018/2019	10	2	1	20	8
2019/2020	23	6	0	26,08	9,84
2020/2021	33	8	0	24,24	12,5
<b>ЗАТО п. Видяево</b>					
2017/2018	0	0	0	0	0
2018/2019	0	0	0	0	0
2019/2020	2	0	0	0	0
2020/2021	0	0	0	0	0
<b>Печенгский район</b>					
2017/2018	2	1	1	50	3,85
2018/2019	1	0	0	0	0
2019/2020	2	0	0	0	0
2020/2021	0	0	0	0	0
<b>Ковдорский район</b>					
2017/2018	2	0	0	0	0
2018/2019	2	1	0	50	4
2019/2020	2	0	0	0	0
2020/2021	11	2	0	18,18	3,12
<b>Кольский район</b>					
2017/2018	3	0	0	0	0
2018/2019	1	0	0	0	0
2019/2020	1	0	0	0	0
2020/2021	0	0	0	0	0
<b>Кандалакшский район</b>					
2017/2018	10	0	0	0	0
2018/2019	6	0	0	0	0
2019/2020	7	2	1	28,57	3,28
2020/2021	4	2	0	50	3,12
<b>Терский район</b>					
2017/2018	4	1	0	25	3,85
2018/2019	0	0	0	0	0
2019/2020	1	0	0	0	0
2020/2021	1	0	0	0	0

**Число участников, победителей и призеров Региональной молодежной научной конференции по АТЕ**

Учебный год	Региональная молодежная научная конференция			
	Число участников	Число победителей и призеров	Доля победителей и призеров от числа участников АТЕ (в %)	Доля победителей и призеров от АТЕ общего числа победителей и призеров (в %)
<b>г. Апатиты с подведомственной территорией</b>				
2017/2018	-	-	-	-
2018/2019	9	2	22,22	5
2019/2020	12	3	25	7,69
2020/2021	24	4	16,66	10,25
<b>г. Кировск с подведомственной территорией</b>				
2017/2018	-	-	-	-
2018/2019	5	0	0	0
2019/2020	9	0	0	0
2020/2021	8	0	0	0
<b>г. Мурманск</b>				
2017/2018	-	-	-	-
2018/2019	61	20	32,78	50
2019/2020	71	26	36,62	66,67
2020/2021	81	25	30,86	64,10
<b>г. Мончегорск с подведомственной территорией</b>				
2017/2018	-	-	-	-
2018/2019	2	0	0	0
2019/2020	8	0	0	0
2020/2021	9	0	0	0
<b>г. Оленегорск с подведомственной территорией</b>				
2017/2018	-	-	-	-
2018/2019	4	1	25	2,5
2019/2020	4	1	25	2,56
2020/2021	3	0	0	0
<b>г. Полярные Зори с подведомственной территорией</b>				
2017/2018	-	-	-	-
2018/2019	4	0	0	0
2019/2020	5	2	40	5,13
2020/2021	7	0	0	0
<b>ЗАТО г. Североморск</b>				
2017/2018	-	-	-	-
2018/2019	9	5	55,55	12,5
2019/2020	7	1	14,28	2,56
2020/2021	8	2	25	5,13
<b>ЗАТО г. Заозерск</b>				
2017/2018	-	-	-	-
2018/2019	0	0	0	0



Учебный год	Региональная молодежная научная конференция			
	Число участников	Число победителей и призеров	Доля победителей и призеров от числа участников АТЕ (в %)	Доля победителей и призеров от АТЕ общего числа победителей и призеров (в %)
2019/2020	0	0	0	0
2020/2021	0	0	0	0
<b>ЗАТО Александровск</b>				
2017/2018	-	-	-	-
2018/2019	20	5	25	12,5
2019/2020	25	2	8	5,13
2020/2021	36	4	11,11	10,25
<b>ЗАТО п. Видяево</b>				
2017/2018	-	-	-	-
2018/2019	9	0	0	0
2019/2020	2	0	0	0
2020/2021	2	0	0	0
<b>Печенгский район</b>				
2017/2018	-	-	-	-
2018/2019	4	0	0	0
2019/2020	2	0	0	0
2020/2021	0	0	0	0
<b>Ковдорский район</b>				
2017/2018	-	-	-	-
2018/2019	4	2	50	5
2019/2020	2	0	0	0
2020/2021	10	0	0	0
<b>Кольский район</b>				
2017/2018	-	-	-	-
2018/2019	4	1	25	2,56
2019/2020	1	0	0	0
2020/2021	3	1	33,33	2,56
<b>Кандалакшский район</b>				
2017/2018	-	-	-	-
2018/2019	10	4	40	10
2019/2020	7	4	57,14	10,26
2020/2021	4	3	75	7,69
<b>Терский район</b>				
2017/2018	-	-	-	-
2018/2019	4	0	0	0
2019/2020	1	0	0	0
2020/2021	1	0	0	0

**Число участников, победителей и призеров Регионального соревнования юных исследователей «Будущее Севера. ЮНИОР» по АТЕ**

Учебный год	Региональное соревнование юных исследователей «Будущее Севера. ЮНИОР»			
	Число участников	Число победителей и призеров	Доля победителей и призеров от числа участников АТЕ (в %)	Доля победителей и призеров от АТЕ общего числа победителей и призеров (в %)
<b>г. Апатиты с подведомственной территорией</b>				
2017/2018	10	3	30	10,71
2018/2019	8	0	0	0
2019/2020	11	3	27,27	11,54
2020/2021	4	0	0	0
<b>г. Кировск с подведомственной территорией</b>				
2017/2018	5	3	60	10,71
2018/2019	6	2	33,33	7,41
2019/2020	7	2	28,57	7,69
2020/2021	9	5	55,55	13,51
<b>г. Мурманск</b>				
2017/2018	37	9	24,32	32,14
2018/2019	29	12	41,38	44,44
2019/2020	49	11	22,45	42,31
2020/2021	30	15	50	40,54
<b>г. Мончегорск с подведомственной территорией</b>				
2017/2018	2	0	0	0
2018/2019	1	0	0	0
2019/2020	2	0	0	0
2020/2021	1	1	100	2,70
<b>г. Оленегорск с подведомственной территорией</b>				
2017/2018	4	0	0	0
2018/2019	5	2	40	7,41
2019/2020	3	0	0	0
2020/2021	2	2	100	5,40
<b>г. Полярные Зори с подведомственной территорией</b>				
2017/2018	3	0	0	0
2018/2019	2	0	0	0
2019/2020	5	0	0	0
2020/2021	7	0	0	0
<b>ЗАТО г. Североморск</b>				
2017/2018	3	2	66,66	7,14
2018/2019	1	0	0	0
2019/2020	0	0	0	0
2020/2021	2	1	50	2,70
<b>ЗАТО г. Заозерск</b>				
2017/2018	2	0	0	0

Учебный год	Региональное соревнование юных исследователей «Будущее Севера. ЮНИОР»			
	Число участников	Число победителей и призеров	Доля победителей и призеров от числа участников АТЕ (в %)	Доля победителей и призеров от АТЕ общего числа победителей и призеров (в %)
2018/2019	0	0	0	0
2019/2020	0	0	0	0
2020/2021	2	0	0	0
<b>ЗАТО Александровск</b>				
2017/2018	25	6	24	21,43
2018/2019	12	8	66,66	29,63
2019/2020	32	6	18,75	23,08
2020/2021	24	9	37,5	24,32
<b>ЗАТО п. Видяево</b>				
2017/2018	4	0	0	0
2018/2019	2	0	0	0
2019/2020	3	0	0	0
2020/2021	0	0	0	0
<b>Печенгский район</b>				
2017/2018	2	0	0	0
2018/2019	0	0	0	0
2019/2020	0	0	0	0
2020/2021	0	0	0	0
<b>Ковдорский район</b>				
2017/2018	7	1	14,28	3,57
2018/2019	3	0	0	0
2019/2020	5	2	40	7,69
2020/2021	1	0	0	0
<b>Кольский район</b>				
2017/2018	5	0	0	0
2018/2019	3	1	33,33	3,70
2019/2020	3	1	33,33	3,85
2020/2021	3	1	33,33	2,70
<b>Кандалакшский район</b>				
2017/2018	6	4	66,66	14,28
2018/2019	7	2	28,57	7,41
2019/2020	5	1	20	3,85
2020/2021	5	3	60	8,11
<b>Терский район</b>				
2017/2018	0	0	0	0
2018/2019	1	0	0	0
2019/2020	2	0	0	0
2020/2021	0	0	0	0

**Число участников, победителей и призеров  
Региональной бизнес-школы-выставки по АТЕ**

Учебный год	Региональная бизнес-школа-выставка			
	Число участников	Число победителей и призеров	Доля победителей и призеров от числа участников АТЕ (в %)	Доля победителей и призеров от АТЕ общего числа победителей и призеров (в %)
<b>г. Апатиты с подведомственной территорией</b>				
2017/2018	-	-	-	-
2018/2019	4	1	25	5,26
2019/2020	4	0	0	0
2020/2021	4	1	25	12,5
<b>г. Кировск с подведомственной территорией</b>				
2017/2018	-	-	-	-
2018/2019	0	0	0	0
2019/2020	0	0	0	0
2020/2021	0	0	0	0
<b>г. Мурманск</b>				
2017/2018	-	-	-	-
2018/2019	13	7	53,84	36,84
2019/2020	14	7	50	33,33
2020/2021	19	7	36,84	87,5
<b>г. Мончегорск с подведомственной территорией</b>				
2017/2018	-	-	-	-
2018/2019	0	0	0	0
2019/2020	0	0	0	0
2020/2021	0	0	0	0
<b>г. Оленегорск с подведомственной территорией</b>				
2017/2018	-	-	-	-
2018/2019	0	0	0	0
2019/2020	0	0	0	0
2020/2021	0	0	0	0
<b>г. Полярные Зори с подведомственной территорией</b>				
2017/2018	-	-	-	-
2018/2019	0	0	0	0
2019/2020	0	0	0	0
2020/2021	0	0	0	0
<b>ЗАТО г. Североморск</b>				
2017/2018	-	-	-	-
2018/2019	0	0	0	0
2019/2020	0	0	0	0
2020/2021	0	0	0	0
<b>ЗАТО г. Заозерск</b>				
2017/2018	-	-	-	-

Учебный год	Региональная бизнес-школа-выставка			
	Число участников	Число победителей и призеров	Доля победителей и призеров от числа участников АТЕ (в %)	Доля победителей и призеров от АТЕ общего числа победителей и призеров (в %)
2018/2019	0	0	0	0
2019/2020	0	0	0	0
2020/2021	0	0	0	0
<b>ЗАТО Александровск</b>				
2017/2018	-	-	-	-
2018/2019	2	0	0	0
2019/2020	2	0	0	0
2020/2021	0	0	0	0
<b>ЗАТО п. Видяево</b>				
2017/2018	-	-	-	-
2018/2019	0	0	0	0
2019/2020	0	0	0	0
2020/2021	0	0	0	0
<b>Печенгский район</b>				
2017/2018	-	-	-	-
2018/2019	0	0	0	0
2019/2020	1	0	0	0
2020/2021	0	0	0	0
<b>Ковдорский район</b>				
2017/2018	-	-	-	-
2018/2019	0	0	0	0
2019/2020	0	0	0	0
2020/2021	0	0	0	0
<b>Кольский район</b>				
2017/2018	-	-	-	-
2018/2019	0	0	0	0
2019/2020	0	0	0	0
2020/2021	0	0	0	0
<b>Кандалакшский район</b>				
2017/2018	-	-	-	-
2018/2019	0	0	0	0
2019/2020	0	0	0	0
2020/2021	0	0	0	0
<b>Терский район</b>				
2017/2018	-	-	-	-
2018/2019	0	0	0	0
2019/2020	0	0	0	0
2020/2021	0	0	0	0

**Число участников, победителей и призеров Региональной научной и инженерной выставки молодых исследователей «Будущее Севера» по АТЕ**

Учебный год	Региональная научной и инженерной выставки молодых исследователей «Будущее Севера»			
	Число участников	Число победителей и призеров	Доля победителей и призеров от числа участников АТЕ (в %)	Доля победителей и призеров от АТЕ общего числа победителей и призеров (в %)
<b>г. Апатиты с подведомственной территорией</b>				
2017/2018	12	4	33,33	9,52
2018/2019	5	1	20	7,14
2019/2020	-	-	-	-
<b>г. Кировск с подведомственной территорией</b>				
2017/2018	8	0	0	0
2018/2019	0	0	0	0
2019/2020	-	-	-	-
<b>г. Мурманск</b>				
2017/2018	68	23	33,82	54,76
2018/2019	17	8	47,06	57,14
2019/2020	-	-	-	-
<b>г. Мончегорск с подведомственной территорией</b>				
2017/2018	0	0	0	0
2018/2019	0	0	0	0
2019/2020	-	-	-	-
<b>г. Оленегорск с подведомственной территорией</b>				
2017/2018	5	0	0	0
2018/2019	0	0	0	0
2019/2020	-	-	-	-
<b>г. Полярные Зори с подведомственной территорией</b>				
2017/2018	5	0	0	0
2018/2019	0	0	0	0
2019/2020	-	-	-	-
<b>ЗАТО г. Североморск</b>				
2017/2018	9	5	55,55	11,90
2018/2019	2	2	100	14,28
2019/2020	-	-	-	-
<b>ЗАТО г. Заозерск</b>				
2017/2018	1	1	100	26,19
2018/2019	0	0	0	0
2019/2020	-	-	-	-
<b>ЗАТО Александровск</b>				
2017/2018	21	5	23,80	11,90
2018/2019	4	1	25	7,14
2019/2020	-	-	-	-

Учебный год	Региональная научной и инженерной выставки молодых исследователей «Будущее Севера»			
	Число участников	Число победителей и призеров	Доля победителей и призеров от числа участников АТЕ (в %)	Доля победителей и призеров от АТЕ общего числа победителей и призеров (в %)
<b>ЗАТО п. Видяево</b>				
2017/2018	2	0		
2018/2019	0	0	0	0
2019/2020	-	-	-	-
<b>Печенгский район</b>				
2017/2018	3	1	33,33	2,38
2018/2019	1	1	100	7,14
2019/2020	-	-	-	-
<b>Ковдорский район</b>				
2017/2018	2	0	0	0
2018/2019	0	0	0	0
2019/2020	-	-	-	-
<b>Кольский район</b>				
2017/2018	7	1	14,28	
2018/2019	0	0	0	0
2019/2020	-	-	-	-
<b>Кандалакшский район</b>				
2017/2018	11	1	9,09	2,38
2018/2019	3	1	33,33	7,14
2019/2020	-	-	-	-
<b>Терский район</b>				
2017/2018	4	1	25	2,38
2018/2019	0	0	0	0
2019/2020	-	-	-	-

Таблица 14

### Число дипломантов Соревнования молодых исследователей программы «Шаг в будущее» в СЗФО РФ по АТЕ

Наименование АТЕ	Абсолютный победитель				Победитель и призеры в проф. номинации, победители и призеры в «Лучшая презентация работы на английском языке»				За успехи в научно-исследов. деятельности				Дипломы Молодежного жюри				ИТОГО			
	2017	2018	2019	2020	2017	2018	2019	2020	2017	2018	2019	2020	2017	2018	2019	2020	2017	2018	2019	2020
г. Апатиты с подведомственной территорией	0	0	0	0	2	0	4	4	3	4	3	6	0	0	3	1	5	4	10	11
г. Кировск с подведомственной территорией	0	0	0	0	1	0	1	0	1	0	0	2	0	2	0	0	2	2	1	2
г. Мурманск	3	2	4	4	11	12	31	34	17	16	16	25	3	13	2	3	34	43	53	66
г. Мончегорск с подведомственной территорией	0	0	0	0	0	0	0	2	0	0	0	1	0	0	0	0	0	0	0	3
г. Оленегорск с подведомственной территорией	0	0	0	0	0	0	0	0	0	0	1	1	0	0	0	0	0	0	1	1
г. Полярные Зори с подведомственной территорией	0	0	0	0	0	0	0	0	0	1	0	2	0	0	0	1	0	1	0	3
ЗАТО г. Североморск	2	0	0	0	1	1	2	2	3	0	2	4	0	2	0	1	6	3	4	7
ЗАТО г. Заозерск	0	0	0	0	0	0	0	0	1	0	0	0	0	0	0	0	1	0	0	0
ЗАТО Александровск	0	1	0	0	0	1	6	8	6	3	5	7	0	4	1	2	6	9	12	17
ЗАТО п. Видяево	0	0	0	0	0	0	0	0	0	0	0	0	0	0	0	0	0	0	0	0
Печенгский район	1	0	0	0	0	0	0	0	0	0	0	0	1	1	0	0	2	1	0	0
Ковдорский район	0	0	0	0	0	1	0	2	0	1	0	3	1	1	0	0	1	3	0	5
Кольский район	0	0	0	0	0	0	0	0	2	0	0	0	0	0	0	0	2	0	0	0
Кандалакшский район	0	0	1	0	0	0	1	2	2	5	1	2	0	0	1	0	2	5	4	4
Терский район	0	0	0	0	1	0	0	0	0	0	0	1	0	0	0	0	1	0	0	1
<b>ИТОГО</b>	<b>6</b>	<b>3</b>	<b>5</b>	<b>4</b>	<b>16</b>	<b>15</b>	<b>45</b>	<b>54</b>	<b>35</b>	<b>30</b>	<b>28</b>	<b>54</b>	<b>5</b>	<b>23</b>	<b>7</b>	<b>8</b>	<b>62</b>	<b>71</b>	<b>85</b>	<b>120</b>



### Число дипломантов Региональной молодежной научной конференции по АТЕ

Наименование АТЕ	Победитель				Призер II и III степени				За успехи в научно-исследов. деятельности				Дипломы Молодежного жюри				ИТОГО			
	2017	2018	2019	2020	2017	2018	2019	2020	2017	2018	2019	2020	2017	2018	2019	2020	2017	2018	2019	2020
г. Апатиты с подведомственной территорией	-	1	0	0	-	1	3	4	-	0	0	3	-	0	0	1	-	2	3	8
г. Кировск с подведомственной территорией	-	0	0	0	-	0	0	0	-	0	1	0	-	0	0	1	-	0	1	1
г. Мурманск	-	4	9	10	-	16	17	15	-	7	12	4	-	0	5	4	-	27	43	33
г. Мончегорск с подведомственной территорией	-	0	0	0	-	0	0	0	-	0	0	0	-	0	0	1	-	0	0	1
г. Оленегорск с подведомственной территорией	-	0	0	0	-	1	1	0	-	0	1	0	-	0	0	0	-	1	2	0
г. Полярные Зори с подведомственной территорией	-	0	0	0	-	0	2	0	-	0	1	0	-	0	0	1	-	0	3	1
ЗАТО г. Североморск	-	3	1	1	-	2	0	1	-	0	2	0	-	0	0	0	-	5	3	2
ЗАТО г. Заозерск	-	0	0	0	-	0	0	0	-	0	0	0	-	0	0	0	-	0	0	0
ЗАТО Александровск	-	2	2	0	-	3	0	4	-	1	3	4	-	0	1	0	-	6	6	8
ЗАТО п. Видяево	-	0	0	0	-	0	0	0	-	1	0	0	-	0	0	0	-	1	0	0
Печенгский район	-	0	0	0	-	0	0	0	-	0	0	0	-	0	0	0	-	0	0	0
Ковдорский район	-	1	0	0	-	1	0	0	-	0	0	1	-	0	2	0	-	2	2	1
Кольский район	-	1	0	1	-	0	0	0	-	0	0	0	-	0	0	0	-	1	0	1
Кандалакшский район	-	1	1	1	-	3	3	2	-	2	1	0	-	0	0	0	-	6	5	3
Терский район	-	0	0	0	-	0	0	0	-	0	0	0	-	0	0	0	-	0	0	0
<b>ИТОГО</b>	-	<b>13</b>	<b>13</b>	<b>13</b>	-	<b>27</b>	<b>26</b>	<b>26</b>	-	<b>11</b>	<b>21</b>	<b>12</b>	-	<b>0</b>	<b>8</b>	<b>8</b>	-	<b>51</b>	<b>68</b>	<b>59</b>

Таблица 16

**Число дипломантов Регионального соревнования юных исследователей «Будущее Севера. ЮНИОР» по АТЕ**

Наименование АТЕ	Победитель				Призер (в том числе за оригинальность идеи)				За успехи в научно-исследов. деятельности				Дипломы Молодежного жюри				ИТОГО			
	2017	2018	2019	2020	2017	2018	2019	2020	2017	2018	2019	2020	2017	2018	2019	2020	2017	2018	2019	2020
г. Апатиты с подведомственной территорией	0	0	0	0	3	0	3	0	0	4	2	4	0	0	1	0	3	4	6	4
г. Кировск с подведомственной территорией	2	1	1	2	1	1	1	3	1	0	2	1	0	1	0	1	4	3	4	7
г. Мурманск	4	5	6	5	5	7	5	10	8	7	11	8	1	7	2	3	18	26	24	26
г. Мончегорск с подведомственной территорией	0	0	0	0	0	0	0	1	0	0	0	0	1	0	0	0	1	0	0	1
г. Оленегорск с подведомственной территорией	0	0	0	1	0	2	0	1	1	2	1	0	1	1	0	0	2	5	1	2
г. Полярные Зори с подведомственной территорией	0	0	0	0	0	0	0	0	0	1	1	5	0	0	0	1	0	1	1	6
ЗАТО г. Североморск	1	0	0	0	1	0	0	1	1	0	0	0	0	0	0	0	3	0	0	1
ЗАТО г. Заозерск	0	0	0	0	0	0	0	0	0	0	0	0	0	0	0	0	0	0	0	0
ЗАТО Александровск	3	3	2	2	3	5	4	7	4	1	7	5	3	2	4	2	13	11	17	16
ЗАТО п. Видяево	0	0	0	0	0	0	0	0	1	0	0	0	0	0	0	0	1	0	0	0
Печенгский район	0	0	0	0	0	0	0	0	1	0	0	0	0	0	0	0	1	0	0	0
Ковдорский район	0	0	1	0	1	0	1	0	1	1	0	0	1	0	1	0	3	1	3	0
Кольский район	0	1	0	0	0	0	1	1	3	1	0	1	1	0	0	1	4	2	1	3
Кандалакшский район	2	1	1	1	2	1	0	2	1	4	1	1	0	0	0	0	5	6	2	4
Терский район	0	0	0	0	0	0	0	0	0	0	0	0	0	0	0	0	0	0	0	0
<b>ИТОГО</b>	<b>12</b>	<b>11</b>	<b>11</b>	<b>11</b>	<b>16</b>	<b>16</b>	<b>15</b>	<b>26</b>	<b>22</b>	<b>21</b>	<b>25</b>	<b>25</b>	<b>8</b>	<b>11</b>	<b>8</b>	<b>8</b>	<b>58</b>	<b>59</b>	<b>59</b>	<b>70</b>

**Число дипломантов Региональной бизнес-школы-выставки по АТЕ**

Наименование АТЕ	Победитель				Призер				Дипломы предприятий				ИТОГО			
	2017	2018	2019	2020	2017	2018	2019	2020	2017	2018	2019	2020	2017	2018	2019	2020
г. Апатиты с подведомственной территорией	-	0	0	0	-	1	0	1	-	3	0	0	-	4	0	1
г. Кировск с подведомственной территорией	-	0	0	0	-	0	0	0	-	0	0	0	-	0	0	0
г. Мурманск	-	4	3	4	-	3	4	3	-	6	0	0	-	13	7	7
г. Мончегорск с подведомственной территорией	-	0	0	0	-	0	0	0	-	0	0	0	-	0	0	0
г. Оленегорск с подведомственной территорией	-	0	0	0	-	0	0	0	-	0	0	0	-	0	0	0
г. Полярные Зори с подведомственной территорией	-	0	0	0	-	0	0	0	-	0	0	0	-	0	0	0
ЗАТО г. Североморск	-	0	0	0	-	0	0	0	-	0	0	0	-	0	0	0
ЗАТО г. Заозерск	-	0	0	0	-	0	0	0	-	0	0	0	-	0	0	0
ЗАТО Александровск	-	0	0	0	-	0	0	0	-	2	0	0	-	2	0	0
ЗАТО п. Видяево	-	0	0	0	-	0	0	0	-	0	0	0	-	0	0	0
Печенгский район	-	0	0	0	-	0	0	0	-	0	0	0	-	0	0	0
Ковдорский район	-	0	0	0	-	0	0	0	-	0	0	0	-	0	0	0
Кольский район	-	0	0	0	-	0	0	0	-	0	0	0	-	0	0	0
Кандалакшский район	-	0	0	0	-	0	0	0	-	0	0	0	-	0	0	0
Терский район	-	0	0	0	-	0	0	0	-	0	0	0	-	0	0	0
<b>ИТОГО</b>	-	<b>4</b>	<b>3</b>	<b>4</b>	-	<b>4</b>	<b>4</b>	<b>4</b>	-	<b>11</b>	<b>0</b>	<b>0</b>	-	<b>19</b>	<b>7</b>	<b>8</b>

**Число дипломантов Региональной научной и инженерной выставке молодых исследователей  
«Будущее Севера» по АТЕ**

Наименование АТЕ	Победитель			Призер II и III степени			За успехи в научно-исследов. деятельности			Дипломы Молодежного жюри			ИТОГО		
	2017	2018	2019	2017	2018	2019	2017	2018	2019	2017	2018	2019	2017	2018	2019
г. Апатиты с подведомственной территорией	2	1	-	2	0	-	0	0	-	0	0	-	4	1	-
г. Кировск с подведомственной территорией	0	0	-	0	0	-	0	0	-	2	0	-	2	0	-
г. Мурманск	6	2	-	17	6	-	2	0	-	1	0	-	26	8	-
г. Мончегорск с подведомственной территорией	0	0	-	0	0	-	0	0	-	0	0	-	0	0	-
г. Оленегорск с подведомственной территорией	0	0	-	0	0	-	0	0	-	0	0	-	0	0	-
г. Полярные Зори с подведомственной территорией	0	0	-	0	0	-	1	0	-	0	0	-	1	0	-
ЗАТО г. Североморск	4	1	-	1	1	-	0	0	-	0	0	-	5	2	-
ЗАТО г. Заозерск	0	0	-	1	0	-	0	0	-	0	0	-	1	0	-
ЗАТО Александровск	1	0	-	4	1	-	0	0	-	3	0	-	8	1	-
ЗАТО п. Видяево	0	0	-	0	0	-	0	0	-	0	0	-	0	0	-
Печенгский район	1	0	-	0	1	-	0	0	-	0	0	-	1	1	-
Ковдорский район	0	0	-	0	0	-	0	0	-	0	0	-	0	0	-
Кольский район	0	0	-	1	0	-	0	0	-	1	0	-	2	0	-
Кандалакшский район	0	0	-	1	1	-	0	0	-	1	0	-	2	1	-
Ловозерский район	-	-	-	-	-	-	-	-	-	-	-	-	-	-	-
Терский район	0	0	-	1	0	-	0	0	-	0	0	-	1	0	-
ЗАТО г. Островной	-	-	-	-	-	-	-	-	-	-	-	-	-	-	-
<b>ИТОГО</b>	<b>14</b>	<b>4</b>	<b>-</b>	<b>28</b>	<b>10</b>	<b>-</b>	<b>3</b>	<b>0</b>	<b>-</b>	<b>8</b>	<b>0</b>	<b>-</b>	<b>53</b>	<b>14</b>	<b>-</b>

**Доля участников Молодёжного научного форума Северо-Запада России  
«Шаг в будущее» от общего числа учащихся 5-11 классов по АТЕ**

Наименование административно-территориальной единицы	Учебный год	Число учащихся АТЕ <sup>1</sup>	Число участников Форума от АТЕ	Доля участников АТЕ от общего числа участников Форума (в %)
г. Апатиты с подведомственной территорией	2017-2018	3288	22	1,0
	2018-2019	3345	17	0,51
	2019/2020	3067	20	0,66
	2020/2021	*4112	34	0,82
г. Кировск с подведомственной территорией	2017-2018	1705	12	0,71
	2018-2019	1671	8	0,48
	2019/2020	1868	14	0,75
	2020/2021	2289	17	0,74
г. Мурманск	2017-2018	16764	85	0,51
	2018-2019	16422	68	0,42
	2019/2020	16455	87	0,53
	2020/2021	*19244	105	0,54
г. Мончегорск с подведомственной территорией	2017-2018	2862	2	0,07
	2018-2019	2812	3	0,11
	2019/2020	2733	10	0,37
	2020/2021	3228	12	0,37
г. Оленегорск с подведомственной территорией	2017-2018	1891	8	0,43
	2018-2019	1799	6	0,43
	2019/2020	1809	4	0,23
	2020/2021	*2260	5	0,22
г. Полярные Зори с подведомственной территорией	2017-2018	1133	8	0,71
	2018-2019	1121	5	0,45
	2019/2020	1158	10	0,87
	2020/2021	*1407	14	0,99
ЗАТО г. Североморск	2017-2018	3836	11	0,29
	2018-2019	3721	11	0,30
	2019/2020	3787	8	0,22
	2020/2021	*4650	10	0,21
ЗАТО г. Заозерск	2017-2018	675	3	0,45
	2018-2019	636	0	0
	2019/2020	588	0	0
	2020/2021	*715	2	0,28
ЗАТО Александровск	2017-2018	2914	36	1,24
	2018-2019	2900	29	1,0
	2019/2020	2915	41	1,41
	2020/2021	*3475	64	1,84
ЗАТО п. Видяево	2017-2018	339	5	1,48
	2018-2019	347	10	2,89
	2019/2020	363	4	1,11
	2020/2021	*440	2	0,45

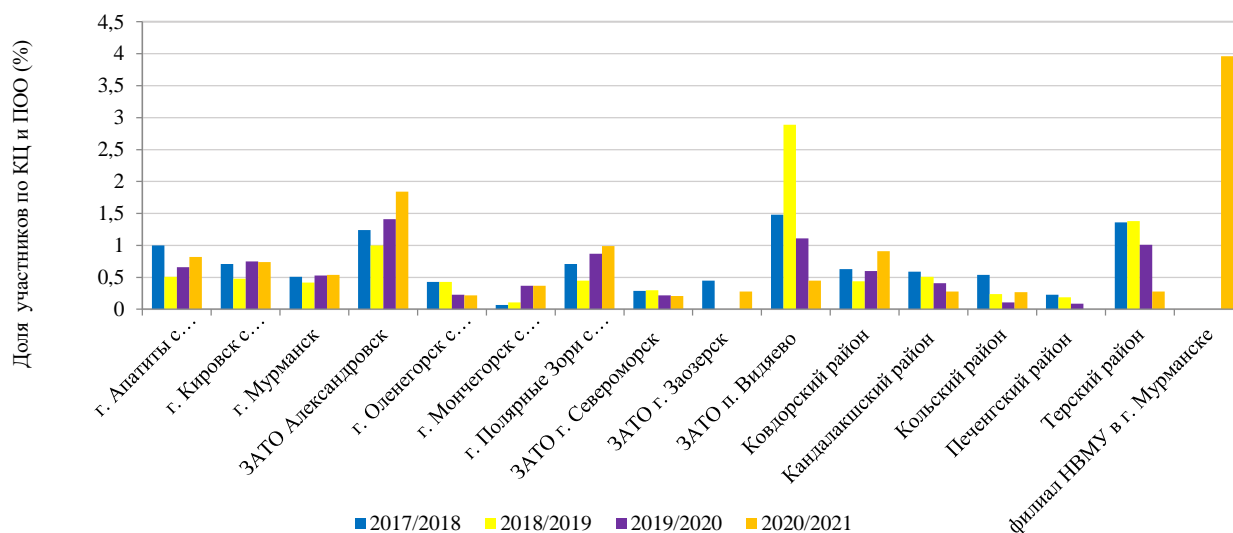
Наименование административно-территориальной единицы	Учебный год	Число учащихся АТЕ <sup>1</sup>	Число участников Форума от АТЕ	Доля участников АТЕ от общего числа участников Форума (в %)
Печенгский район	2017-2018	2208	5	0,23
	2018-2019	2182	4	0,19
	2019/2020	2223	2	0,09
	2020/2021	*2733	0	0
Ковдорский район	2017-2018	1124	7	0,63
	2018-2019	1144	5	0,44
	2019/2020	1171	7	0,60
	2020/2021	*1321	12	0,91
Кольский район	2017-2018	2035	11	0,54
	2018-2019	2156	5	0,24
	2019/2020	1837	2	0,11
	2020/2021	*2225	6	0,27
Кандалакшский район	2017-2018	2720	16	0,59
	2018-2019	2747	14	0,51
	2019/2020	2736	11	0,41
	2020/2021	*3181	9	0,28
Терский район	2017-2018	295	4	1,36
	2018-2019	291	4	1,38
	2019/2020	297	3	1,01
	2020/2021	*357	1	0,28
Филиал НВМУ в г. Мурманске	2020/2021	*454	18	3,96

<sup>1</sup>Число учащихся общеобразовательных классов школ области, за исключением детей 1-4 классов за учебный год по статистическим данным.

\*<sup>1</sup>Число учащихся общеобразовательных классов школ области 4-11 классов за учебный год по статистическим данным.

Диаграмма 17

### Доля участников Молодёжного научного форума «Шаг в будущее» в СЗФО РФ от общего числа учащихся 5-11 классов по АТЕ



**Доля участников Соревнования молодых исследователей программы  
«Шаг в будущее» в СЗФО РФ от общего числа учащихся 5-11 классов по  
АТЕ и подведомственным образовательным организациям**

Наименование административно-территориальной единицы	Учебный год	Число учащихся АТЕ <sup>1</sup>	Число участников Соревнования	Доля участников Соревнования от общего числа учащихся АТЕ (в %)	Доля участников АТЕ от общего числа участников Соревнования (в %)
г. Апатиты с подведомственной территорией	2017-2018	3288	13	0,40	8,73
	2018-2019	3345	7	0,21	7,22
	2019/2020	3067	14	0,46	7,70
	2020/2021	*2280	26	1,14	12,15
г. Кировск с подведомственной территорией	2017-2018	1705	7	0,41	4,70
	2018-2019	1671	1	0,06	1,03
	2019/2020	1868	6	0,33	3,30
	2020/2021	*1170	8	0,68	3,74
г. Мурманск	2017-2018	16764	42	0,25	28,19
	2018-2019	16422	32	0,20	32,99
	2019/2020	16455	51	0,31	28,03
	2020/2021	10367	70	0,67	32,71
г. Мончегорск с подведомственной территорией	2017-2018	2862	0	0	0
	2018-2019	2812	0	0	0
	2019/2020	2733	1	0,04	0,55
	2020/2021	*1740	7	0,4	3,27
г. Оленегорск с подведомственной территорией	2017-2018	1891	3	0,16	2,02
	2018-2019	1799	0	0	0
	2019/2020	1809	3	0,17	1,65
	2020/2021	1244	3	0,24	1,4
г. Полярные Зори с подведомственной территорией	2017-2018	1133	3	0,27	2,02
	2018-2019	1121	1	0,09	1,03
	2019/2020	1158	2	0,18	1,10
	2020/2021	*771	6	0,78	2,8
ЗАТО г. Североморск	2017-2018	3836	8	0,21	5,37
	2018-2019	3721	2	0,06	2,07
	2019/2020	3787	6	0,16	3,30
	2020/2021	2448	8	0,32	3,74
ЗАТО г. Заозерск	2017-2018	675	1	0,15	0,68
	2018-2019	636	0	0	0
	2019/2020	588	0	0	0
	2020/2021	*354	0	0	0
ЗАТО Александровск	2017-2018	2914	22	0,76	14,77
	2018-2019	2900	10	0,35	10,31
	2019/2020	2915	23	0,79	12,64
	2020/2021	*1807	33	1,82	15,42
ЗАТО п. Видяево	2017-2018	339	0	0	0
	2018-2019	347	0	0	0

Наименование административно-территориальной единицы	Учебный год	Число учащихся АТЕ <sup>1</sup>	Число участников Соревнования	Доля участников Соревнования от общего числа учащихся АТЕ (в %)	Доля участников АТЕ от общего числа участников Соревнования (в %)
	2019/2020	363	2	0,55	1,10
	2020/2021	*233	0	0	0
Печенгский район	2017-2018	2208	2	0,09	1,35
	2018-2019	2182	1	0,05	1,03
	2019/2020	2223	2	0,09	1,10
	2020/2021	*1396	0	0	0
Ковдорский район	2017-2018	1124	2	0,18	1,35
	2018-2019	1144	2	0,18	2,07
	2019/2020	1171	2	0,17	1,10
	2020/2021	*730	11	1,51	5,14
Кольский район	2017-2018	2035	3	0,15	2,02
	2018-2019	2156	1	0,05	1,03
	2019/2020	1837	1	0,06	0,55
	2020/2021	*1151	0	0	0
Кандалакшский район	2017-2018	2720	10	0,37	6,72
	2018-2019	2747	6	0,22	6,19
	2019/2020	2736	7	0,26	3,85
	2020/2021	*1758	4	0,23	1,87
Терский район	2017-2018	295	4	1,36	2,69
	2018-2019	291	0	0	0
	2019/2020	297	1	0,34	0,55
	2020/2021	*180	1	0,55	0,47
филиал НВМУ (г. Мурманск)	2017-2018	296	0	0	0
	2018-2019	301	3	1,00	3,10
	2019/2020	380	14	3,69	7,70
	2020/2021	*297	13	4,38	6,07

<sup>1</sup>Число учащихся общеобразовательных классов школ области, за исключением детей 1-4 классов за учебный год по статистическим данным.

\*<sup>1</sup>Число учащихся общеобразовательных классов школ области 7-11 классов за учебный год по статистическим данным.



**Доля участников Региональной молодёжной научной конференции  
от общего числа учащихся 5-11 классов по АТЕ и подведомственным  
образовательным организациям**

Наименование административно-территориальной единицы	Учебный год	Число учащихся АТЕ <sup>1</sup>	Число участников Конференции	Доля участников Конференции от общего числа учащихся АТЕ (в %)	Доля участников АТЕ от общего числа участников Конференции (в %)
г. Апатиты с подведомственной территорией	2017-2018	3288	-	-	-
	2018-2019	3345	9	0,27	6,04
	2019/2020	3067	12	0,40	7,70
	2020/2021	2280	24	1,05	12,24
г. Кировск с подведомственной территорией	2017-2018	1705	-	-	-
	2018-2019	1671	5	0,30	3,36
	2019/2020	1868	8	0,43	5,13
	2020/2021	1170	8	0,68	4,08
г. Мурманск	2017-2018	16764	-	-	-
	2018-2019	16422	46	0,28	30,88
	2019/2020	16455	53	0,33	33,98
	2020/2021	10367	69	0,66	35,20
г. Мончегорск с подведомственной территорией	2017-2018	2862	-	-	-
	2018-2019	2812	2	0,08	1,35
	2019/2020	2733	8	0,30	5,13
	2020/2021	1740	9	0,52	4,59
г. Оленегорск с подведомственной территорией	2017-2018	1891	-	-	-
	2018-2019	1799	4	0,23	2,69
	2019/2020	1809	4	0,23	2,57
	2020/2021	1244	3	0,24	1,53
г. Полярные Зори с подведомственной территорией	2017-2018	1133	-	-	-
	2018-2019	1121	4	0,36	2,69
	2019/2020	1158	5	0,44	3,21
	2020/2021	771	7	0,91	3,57
ЗАТО г. Североморск	2017-2018	3836	-	-	-
	2018-2019	3721	9	0,25	6,04
	2019/2020	3787	7	0,19	4,49
	2020/2021	2448	8	0,33	4,08
ЗАТО г. Заозерск	2017-2018	675	-	-	-
	2018-2019	636	0	0	0
	2019/2020	588	0	0	0
	2020/2021	354	0	0	0
ЗАТО Александровск	2017-2018	2914	-	-	-
	2018-2019	2900	20	0,69	13,43
	2019/2020	2915	25	0,86	16,03
	2020/2021	1807	36	1,99	18,37
ЗАТО п. Видяево	2017-2018	339	-	-	-

Наименование административно-территориальной единицы	Учебный год	Число учащихся АТЕ <sup>1</sup>	Число участников Конференции	Доля участников Конференции от общего числа учащихся АТЕ (в %)	Доля участников АТЕ от общего числа участников Конференции (в %)
	2018-2019	347	9	2,60	6,04
	2019/2020	363	2	0,55	1,29
	2020/2021	233	2	0,86	1,02
Печенгский район	2017-2018	2208	-	-	-
	2018-2019	2182	4	0,19	2,69
	2019/2020	2223	2	0,09	1,29
	2020/2021	1396	0	0	0
Ковдорский район	2017-2018	1124	-	-	-
	2018-2019	1144	4	0,35	2,69
	2019/2020	1171	2	0,17	1,29
	2020/2021	730	10	1,37	5,10
Кольский район	2017-2018	2035	-	-	-
	2018-2019	2156	4	0,19	2,69
	2019/2020	1837	1	0,06	0,65
	2020/2021	1151	3	0,26	1,53
Кандалакшский район	2017-2018	2720	-	-	-
	2018-2019	2747	10	0,37	6,72
	2019/2020	2736	7	0,26	4,49
	2020/2021	1758	4	0,23	2,04
Терский район	2017-2018	295	-	-	-
	2018-2019	291	4	1,38	2,69
	2019/2020	297	1	0,34	0,65
	2020/2021	180	1	0,55	0,51
филиал НВМУ в г. Мурманске	2017-2018	296	-	-	-
	2018-2019	301	8	2,66	5,37
	2019/2020	380	10	2,64	6,41
	2020/2021	297	12	4,04	6,12

<sup>1</sup>Число учащихся общеобразовательных классов школ области, за исключением детей 1-4 классов за учебный год по статистическим данным.

\*<sup>1</sup>Число учащихся общеобразовательных классов школ области 7-11 классов за учебный год по статистическим данным.

**Доля участников Регионального соревнования юных исследователей  
«Будущее Севера. ЮНИОР» от общего числа учащихся 5-11 классов по  
АТЕ и подведомственным образовательным организациям**

Наименование административно-территориальной единицы	Учебный год	Число учащихся АТЕ <sup>1</sup>	Число участников Соревнования	Доля участников Соревнования от общего числа учащихся АТЕ (в %)	Доля участников АТЕ от общего числа участников Соревнования (в %)
г. Апатиты с подведомственной территорией	2017-2018	3288	8	0,25	6,96
	2018-2019	3345	6	0,18	7,50
	2019/2020	3067	6	0,20	4,73
	2020/2021	*1832	4	0,22	4,44
г. Кировск с подведомственной территорией	2017-2018	1705	3	0,18	2,61
	2018-2019	1671	3	0,18	3,75
	2019/2020	1868	5	0,27	3,94
	2020/2021	*1119	9	0,8	10
г. Мурманск	2017-2018	16764	18	0,11	15,66
	2018-2019	16422	14	0,09	17,50
	2019/2020	16455	26	0,16	20,48
	2020/2021	*8877	25	0,28	27,78
г. Мончегорск с подведомственной территорией	2017-2018	2862	2	0,07	1,74
	2018-2019	2812	1	0,04	1,25
	2019/2020	2733	1	0,04	1,00
	2020/2021	*1488	1	0,07	1,11
г. Оленегорск с подведомственной территорией	2017-2018	1891	3	0,16	2,61
	2018-2019	1799	2	0,12	2,50
	2019/2020	1809	1	0,06	0,79
	2020/2021	*1016	2	0,19	2,22
г. Полярные Зори с подведомственной территорией	2017-2018	1133	3	0,27	2,61
	2018-2019	1121	1	0,09	1,25
	2019/2020	1158	4	0,35	3,15
	2020/2021	*636	7	1,1	7,78
ЗАТО г. Североморск	2017-2018	3836	2	0,06	1,74
	2018-2019	3721	1	0,03	1,25
	2019/2020	3787	0	0	0
	2020/2021	*2202	2	0,09	2,22
ЗАТО г. Заозерск	2017-2018	675	2	0,30	1,74
	2018-2019	636	0	0	0
	2019/2020	588	0	0	0
	2020/2021	*361	2	0,55	2,22
ЗАТО Александровск	2017-2018	2914	13	0,45	11,31
	2018-2019	2900	6	0,21	7,50
	2019/2020	2915	13	0,45	10,23
	2020/2021	*1668	24	1,44	26,66
ЗАТО п. Видяево	2017-2018	339	3	0,89	2,60

Наименование административно-территориальной единицы	Учебный год	Число учащихся АТЕ <sup>1</sup>	Число участников Соревнования	Доля участников Соревнования от общего числа учащихся АТЕ (в %)	Доля участников АТЕ от общего числа участников Соревнования (в %)
	2018-2019	347	1	0,29	1,25
	2019/2020	363	2	0,55	1,57
	2020/2021	*207	0	0	0
Печенгский район	2017-2018	2208	2	0,09	1,73
	2018-2019	2182	0	0	0
	2019/2020	2223	0	0	0
	2020/2021	*1337	0	0	0
Ковдорский район	2017-2018	1124	5	0,45	4,34
	2018-2019	1144	1	0,09	1,25
	2019/2020	1171	5	0,43	3,93
	2020/2021	*591	1	0,17	1,11
Кольский район	2017-2018	2035	3	0,15	2,60
	2018-2019	2156	1	0,05	1,25
	2019/2020	1837	1	0,06	0,78
	2020/2021	*1074	3	0,28	3,33
Кандалакшский район	2017-2018	2720	5	0,19	4,34
	2018-2019	2747	4	0,15	5,00
	2019/2020	2736	4	0,15	3,14
	2020/2021	*1423	5	0,35	5,55
Терский район	2017-2018	295	0	0	0
	2018-2019	291	0	0	0
	2019/2020	297	1	0,34	0,78
	2020/2021	*177	0	0	0
филиал НВМУ в г. Мурманске	2017-2018	296	4	1,36	3,47
	2018-2019	301	4	1,33	5,00
	2019/2020	380	7	1,85	5,51
	2020/2021	*157	5	3,18	5,55

<sup>1</sup>Число учащихся общеобразовательных классов школ области, за исключением детей 1-4 классов за учебный год по статистическим данным.

\*<sup>1</sup>Число учащихся общеобразовательных классов школ области 4-6 классов за учебный год по статистическим данным.

**Доля участников Региональной бизнес-школы-выставки от общего числа учащихся 5-11 классов по АТЕ и подведомственным образовательным организациям**

Наименование административно-территориальной единицы	Учебный год	Число учащихся АТЕ <sup>1</sup>	Число участников БШВ	Доля участников БШВ от общего числа учащихся АТЕ (в %)	Доля участников АТЕ от общего числа участников БШВ (в %)
г. Апатиты с подведомственной территорией	2017-2018	3288	-	-	-
	2018-2019	3345	4	0,12	21,05
	2019/2020	3067	4	0,13	19,05
	2020/2021	*2280	4	0,17	17,39
г. Кировск с подведомственной территорией	2017-2018	1705	-	-	-
	2018-2019	1671	-	-	-
	2019/2020	1868	-	-	-
	2020/2021	*1170	-	-	-
г. Мурманск	2017-2018	16764	-	-	-
	2018-2019	16422	10	0,06	52,63
	2019/2020	16455	10	0,06	47,62
	2020/2021	*10367	18	0,17	78,26
г. Мончегорск с подведомственной территорией	2017-2018	2862	-	-	-
	2018-2019	2812	-	-	-
	2019/2020	2733	-	-	-
	2020/2021	*1740	-	-	-
г. Оленегорск с подведомственной территорией	2017-2018	1891	-	-	-
	2018-2019	1799	-	-	-
	2019/2020	1809	-	-	-
	2020/2021	*1244	-	-	-
г. Полярные Зори с подведомственной территорией	2017-2018	1133	-	-	-
	2018-2019	1121	-	-	-
	2019/2020	1158	-	-	-
	2020/2021	*771	-	-	-
ЗАТО г. Североморск	2017-2018	3836	-	-	-
	2018-2019	3721	-	-	-
	2019/2020	3787	-	-	-
	2020/2021	*2448	-	-	-
ЗАТО г. Заозерск	2017-2018	675	-	-	-
	2018-2019	636	-	-	-
	2019/2020	588	-	-	-
	2020/2021	*354	-	-	-
ЗАТО Александровск	2017-2018	2914	-	-	-
	2018-2019	2900	2	0,07	10,52
	2019/2020	2915	2	0,07	9,52
	2020/2021	*1807	-	-	-
ЗАТО п. Видяево	2017-2018	339	-	-	-
	2018-2019	347	-	-	-

Наименование административно-территориальной единицы	Учебный год	Число учащихся АТЕ <sup>1</sup>	Число участников БШВ	Доля участников БШВ от общего числа учащихся АТЕ (в %)	Доля участников АТЕ от общего числа участников БШВ (в %)
	2019/2020	363	-	-	-
	2020/2021	*233	-	-	-
Печенгский район	2017-2018	2208	-	-	-
	2018-2019	2182	-	-	-
	2019/2020	2223	1	0,04	4,76
	2020/2021	*1396	-	-	-
Ковдорский район	2017-2018	1124	-	-	-
	2018-2019	1144	-	-	-
	2019/2020	1171	-	-	-
	2020/2021	*730	-	-	-
Кольский район	2017-2018	2035	-	-	-
	2018-2019	2156	-	-	-
	2019/2020	1837	-	-	-
	2020/2021	*1151	-	-	-
Кандалакшский район	2017-2018	2720	-	-	-
	2018-2019	2747	-	-	-
	2019/2020	2736	-	-	-
	2020/2021	*1758	-	-	-
Терский район	2017-2018	295	-	-	-
	2018-2019	291	-	-	-
	2019/2020	297	-	-	-
	2020/2021	*180	-	-	-
филиал НВМУ в г. Мурманске	2017-2018	296	-	-	-
	2018-2019	301	-	-	-
	2019/2020	380	1	0,26	4,76
	2020/2021	*297	1	0,33	4,35

<sup>1</sup>Число учащихся общеобразовательных классов школ области, за исключением детей 1-4 классов за учебный год по статистическим данным.

\*<sup>1</sup>Число учащихся общеобразовательных классов школ области 7-11 классов за учебный год по статистическим данным.

**Доля участников Региональной научной и инженерной выставки молодых исследователей «Будущее Севера» от общего числа учащихся 5-11 классов по АТЕ и подведомственным образовательным организациям**

Наименование административно-территориальной единицы	Учебный год	Число учащихся АТЕ <sup>1</sup>	Число участников Выставки	Доля участников Выставки от общего числа учащихся АТЕ (в %)	Доля участников АТЕ от общего числа участников Выставки (в %)
г. Апатиты с подведомственной территорией	2017-2018	3288	12	0,36	7,59
	2018-2019	3345	5	0,14	15,62
	2019/2020	3067	-	-	-
г. Кировск с подведомственной территорией	2017-2018	1705	8	0,46	5,06
	2018-2019	1671	0	0	0
	2019/2020	1868	-	-	-
г. Мурманск	2017-2018	16764	59	0,35	37,34
	2018-2019	16422	13	0,07	40,62
	2019/2020	16455	-	-	-
г. Мончегорск с подведомственной территорией	2017-2018	2862	0	0	0
	2018-2019	2812	0	0	0
	2019/2020	2733	-	-	-
г. Оленегорск с подведомственной территорией	2017-2018	1891	5	0,26	3,16
	2018-2019	1799	0	0	0
	2019/2020	1809	-	-	-
г. Полярные Зори с подведомственной территорией	2017-2018	1133	5	0,44	3,16
	2018-2019	1121	0	0	0
	2019/2020	1158	-	-	-
ЗАТО г. Североморск	2017-2018	3836	9	0,23	5,69
	2018-2019	3721	2	0,05	6,25
	2019/2020	3787	-	-	-
ЗАТО г. Заозерск	2017-2018	675	1	0,14	0,63
	2018-2019	636	0	0	0
	2019/2020	588	-	-	-
ЗАТО Александровск	2017-2018	2914	21	0,72	13,29
	2018-2019	2900	4	0,13	12,50
	2019/2020	2915	-	-	-
ЗАТО п. Видяево	2017-2018	339	2	0,58	1,26
	2018-2019	347	0	0	0
	2019/2020	363	-	-	-
Печенгский район	2017-2018	2208	3	0,13	1,89
	2018-2019	2182	1	0,04	3,12
	2019/2020	2223	-	-	-
Ковдорский район	2017-2018	1124	2	0,17	1,26
	2018-2019	1144	0	0	0
	2019/2020	1171	-	-	-
Кольский район	2017-2018	2035	7	0,34	4,43

<b>Наименование административно-территориальной единицы</b>	<b>Учебный год</b>	<b>Число учащихся АТЕ <sup>1</sup></b>	<b>Число участников Выставки</b>	<b>Доля участников Выставки от общего числа учащихся АТЕ (в %)</b>	<b>Доля участников АТЕ от общего числа участников Выставки (в %)</b>
	2018-2019	2156	0	0	0
	2019/2020	1837	-	-	-
Кандалакшский район	2017-2018	2720	11	0,40	6,96
	2018-2019	2747	3	0,10	9,37
	2019/2020	2736	-	-	-
Терский район	2017-2018	295	4	1,35	2,53
	2018-2019	291	0	0	0
	2019/2020	297	-	-	-
филиал НВМУ (г. Мурманск)	2017-2018	296	0	0	0
	2018-2019	301	0	0	0
	2019/2020	380	-	-	-



**Число участников, победителей, призеров и других дипломантов мероприятий Российской научно-социальной программы для молодежи и школьников «Шаг в будущее» по научным секциям и направлениям**

Таблица 25

**Число участников, победителей и призеров Соревнования молодых исследователей программы «Шаг в будущее» в СЗФО РФ по секциям**

Наименование секции	Число уч-ков	Число победит. и призер.	Из них абсолют. победит	Число уч-ков	Число победит. и призер	Из них абсолют. победит	Число уч-ков	Число победит. и призер	Из них абсолют. победит	Число уч-ков	Число победит. и призер.	Из них абсолют. победит
	2017/2018 учебный год			2018/2019 учебный год			2019/2020 учебный год			2020/2021 учебный год		
Математика	11	1	0	6	1	0	12	3	0	21	4	1
Физика	15	2	0	8	3	1	15	4	1	10	4	0
Химия	9	1	0	4	1	0	8	3	0	13	4	0
Биологические науки	10	2	1	5	0	0	12	4	1	11	3	0
Техника и инженерное дело	16	2	1	12	2	1	24	6	1	19	4	1
Информатика	18	3	1	12	2	1	16	5	1	26	5	1
Медицина	7	3	1	6	1	0	12	3	0	7	3	0
География	5	1	0	3	1	0	3	3	0	5	2	0
Экология	11	1	0	6	2	1	11	4	0	17	5	1
Культурология	7	2	0	4	3	1	10	4	1	8	6	1
Социология	10	1	0	4	1	0	10	3	0	13	3	0
Психология	6	1	0	4	1	0	9	4	1	9	5	1
Право и политология	0	0	0	4	1	0	3	3	0	8	3	0
История, историческое краеведение и этнология	7	2	1	7	3	1	7	3	0	12	3	0
Литературоведение и русская лингвистика	7	2	1	4	1	0	11	3	0	23	4	0
Экономика и менеджмент	4	1	0	3	1	0	8	3	0	6	3	0
Прикладное искусство (мода и дизайн)	6	1	0	5	1	0	11	3	0	6	3	0
<b>ИТОГО</b>	<b>149</b>	<b>26</b>	<b>6</b>	<b>97</b>	<b>25</b>	<b>6</b>	<b>182</b>	<b>61</b>	<b>6</b>	<b>214</b>	<b>64</b>	<b>6</b>

**Число участников, победителей и призеров Региональной молодежной научной конференции по секциям**

Наименование секции	Число уч-ков	Число победит. и призер.	Число уч-ков	Число победит. и призер	Число уч-ков	Число победит. и призер	Число уч-ков	Число победит. и призер
	2017/2018 учебный год		2018/2019 учебный год		2019/2020 учебный год		2020/2021 учебный год	
Математика	-	-	13	3	11	3	19	3
Физика	-	-	14	3	16	3	11	3
Химия	-	-	9	3	7	3	13	3
Биологические науки	-	-	9	3	12	3	13	3
Техника и инженерное дело	-	-	20	3	26	3	15	3
Информатика	-	-	12	3	16	3	30	3
Экология	-	-	11	3	12	3	17	3
Культурология	-	-	6	3	7	3	10	3
Социология	-	-	10	3	9	3	17	3
Психология	-	-	11	3	8	3	10	3
История, историческое краеведение и этнология	-	-	10	3	7	3	10	3
Литературоведение и русская лингвистика	-	-	16	4	13	3	24	3
Прикладное искусство (мода и дизайн)	-	-	8	3	12	3	7	3
<b>ИТОГО</b>	-	-	<b>149</b>	<b>40</b>	<b>156</b>	<b>39</b>	<b>196</b>	<b>39</b>

Таблица 27

**Число участников, победителей и призеров Регионального соревнования юных исследователей «Будущее Севера. ЮНИОР» по секциям**

Наименование секции	Число уч-ков	Число победит. и призер.	Число уч-ков	Число победит. и призер	Число уч-ков	Число победит. и призер	Число уч-ков	Число победит. и призер
	2017/2018 учебный год		2018/2019 учебный год		2019/2020 учебный год		2020/2021 учебный год	
Математика	17	3	10	3	10	2	6	3
Физика	6	3	3	2	17	2	9	3
Биологические науки	14	2	10	2	17	2	13	3
Техника и инженерное дело	11	3	18	4	18	4	9	5
Информатика	12	3	4	3	8	4	6	5
Экология	12	2	6	2	12	2	6	3
Культурология	7	2	7	2	10	2	9	3
Социология	8	2	7	2	8	2	7	3
Психология	7	2	4	2	4	2	4	3
История, историческое краеведение и этнология	13	2	7	2	9	2	14	3
Литературоведение и русская лингвистика	8	4	4	3	14	2	7	3
<b>ИТОГО</b>	<b>115</b>	<b>28</b>	<b>80</b>	<b>27</b>	<b>127</b>	<b>26</b>	<b>90</b>	<b>37</b>

Таблица 28

**Число участников, победителей и призеров Региональной бизнес-школы-выставки по секциям**

Наименование секции	Число уч-ков	Число победит. и призер.	Число уч-ков	Число победит. и призер	Число уч-ков	Число победит. и призер	Число уч-ков	Число победит. и призер
	2017/2018 учебный год		2018/2019 учебный год		2019/2020 учебный год		2020/2021 учебный год	
Математика	-	-	2	1	0	0	1	1
Физика	-	-	2	1	3	0	3	1
Техника и инженерное дело	-	-	7	2	7	3	4	2
Информатика	-	-	5	2	6	2	9	2
Экология	-	-	1	1	2	2	3	2
Биологические науки	-	-	1	0	1	0	1	0
Химия	-	-	1	1	2	0	2	0
<b>ИТОГО</b>	<b>-</b>	<b>-</b>	<b>19</b>	<b>8</b>	<b>21</b>	<b>7</b>	<b>23</b>	<b>8</b>

**Число участников, победителей и призеров Региональной научной и инженерной выставки молодых исследователей «Будущее Севера» по секциям**

Наименование секции	Число уч-ков	Число победит. и призер.	Число уч-ков	Число победит. и призер	Число уч-ков	Число победит. и призер
	2017/2018 учебный год		2018/2019 учебный год		2019/2020 учебный год	
<b>Математика</b>	13	3	3	2	-	-
<b>Физика</b>	13	3	3	1	-	-
<b>Химия</b>	11	3	2	0	-	-
<b>Биологические науки</b>	14	3	2	1	-	-
<b>Техника и инженерное дело</b>	24	3	8	3	-	-
<b>Информатика</b>	19	3	6	2	-	-
Экология	13	3	2	2	-	-
Культурология	8	3	1	1	-	-
Социология	11	3	1	0	-	-
Психология	6	3	1	1	-	-
История, историческое краеведение и этнология	8	3	1	1	-	-
Литературоведение и русская лингвистика	11	6	1	0	-	-
Прикладное искусство (мода и дизайн)	7	3	1	0	-	-
<b>ИТОГО</b>	<b>158</b>	<b>42</b>	<b>32</b>	<b>14</b>	<b>-</b>	<b>-</b>

**Число участников Соревнования молодых исследователей программы  
«Шаг в будущее» в СЗФО РФ по секциям, по КЦ и ПОО**

Учебный год	Число участников																	
	Математика	Физика	Химия	Биологические науки	Медицина	Техника и инженерное дело	Информатика	География	Экология	Культурология	Социология	Психология	Право и политология	История, историч. краеведение и этнология	Литературоведение и русская лингвистика	Экономика и менеджмент	Прикладное искусство (мода и дизайн)	ВСЕГО
<b>КЦ по г. Апатиты с подведомственной территорией</b>																		
2017/2018	0	2	1	0	1	1	0	0	3	1	2	0	0	0	0	1	1	<b>13</b>
2018/2019	0	1	1	0	0	0	1	0	2	0	0	0	1	0	0	1	0	<b>7</b>
2019/2020	1	1	0	3	1	2	0	0	0	1	1	0	1	1	1	1	1	<b>15</b>
2020/2021	2	2	1	2	2	0	2	0	2	0	3	1	2	1	3	1	2	<b>26</b>
<b>КЦ по г. Кировску с подведомственной территорией</b>																		
2017/2018	1	0	1	0	0	2	0	0	0	0	1	0	0	0	1	1	0	<b>7</b>
2018/2019	0	0	0	0	0	1	0	0	0	0	0	0	0	0	0	0	0	<b>1</b>
2019/2020	0	2	0	0	0	0	1	0	0	2	0	0	0	0	0	0	1	<b>6</b>
2020/2021	0	1	0	0	0	0	2	0	0	1	1	0	0	1	2	0	0	<b>8</b>
<b>КЦ по г. Мурманску</b>																		
2017/2018	4	3	2	2	2	5	7	5	2	3	2	2	0	2	3	1	1	<b>46</b>
2018/2019	2	3	2	1	5	7	5	3	2	1	0	1	1	2	1	1	1	<b>38</b>
2019/2020	5	6	2	4	4	10	8	2	3	2	2	2	2	2	3	1	2	<b>60</b>
2020/2021	6	5	4	3	2	6	7	3	3	4	2	2	3	2	2	0	2	<b>56</b>
<b>КЦ по г. Мончегорску с подведомственной территорией</b>																		
2017/2018	0	0	0	0	0	0	0	0	0	0	0	0	0	0	0	0	0	<b>0</b>
2018/2019	0	0	0	0	0	0	0	0	0	0	0	0	0	0	0	0	0	<b>0</b>
2019/2020	0	0	0	0	0	0	0	0	0	0	0	0	0	0	0	1	0	<b>1</b>
2020/2021	0	0	0	1	0	0	1		1	0	0	0	0	1	0	2	1	<b>7</b>

Учебный год	Число участников																	
	Математика	Физика	Химия	Биологические науки	Медицина	Техника и инженерное дело	Информатика	География	Экология	Культурология	Социология	Психология	Право и политология	История, историч. краеведение и этнология	Литературоведение и русская лингвистика	Экономика и менеджмент	Прикладное искусство (мода и дизайн)	ВСЕГО
<b>КЦ по г. Оленегорску с подведомственной территорией</b>																		
2017/2018	1	0	0	0	0	1	0	0	0	1	0	0	0	0	0	0	0	3
2018/2019	0	0	0	0	0	0	0	0	0	0	0	0	0	0	0	0	0	0
2019/2020	0	0	0	0	0	1	0	0	1	0	0	1	0	0	0	0	1	4
2020/2021	0	1	0	0	0	0	0	0	1	0	0	1	0	0	0	0	0	3
<b>КЦ по г. Полярные Зори с подведомственной территорией</b>																		
2017/2018	0	0	0	0	0	0	3	0	0	0	0	0	0	0	0	0	0	3
2018/2019	0	1	0	0	0	0	0	0	0	0	0	0	0	0	0	0	0	1
2019/2020	0	0	0	0	0	0	0	0	1	0	0	0	0	0	0	1	0	2
2020/2021	3	0	0	0	0	0	0	0	0	0	0	0	0	0	3	0	0	6
<b>КЦ по ЗАТО г. Североморск</b>																		
2017/2018	1	0	2	1	0	0	1	0	1	0	0	0	0	0	1	0	1	8
2018/2019	0	0	0	0	1	0	1	0	0	0	0	0	0	0	0	0	0	2
2019/2020	1	0	2	0	0	1	0	0	0	0	0	0	0	0	0	0	2	6
2020/2021	1	0	1	0	0	1	2	0	1	0	1	0	0	0	1	0	0	8
<b>КЦ по ЗАТО г. Заозерск</b>																		
2017/2018	0	0	0	0	0	0	0	0	0	0	1	0	0	0	0	0	0	1
2018/2019	0	0	0	0	0	0	0	0	0	0	0	0	0	0	0	0	0	0
2019/2020	0	0	0	0	0	0	0	0	0	0	0	0	0	0	0	0	0	0
2020/2021	0	0	0	0	0	0	0	0	0	0	0	0	0	0	0	0	0	0
<b>КЦ по г. Снежногорску</b>																		
2017/2018	1	2	0	0	1	4	1	0	0	0	1	2	0	0	0	1	1	14
2018/2019	0	1	0	0	0	2	0	0	0	1	2	0	2	0	0	1	1	10
2019/2020	1	3	1	0	2	3	1	0	0	1	3	2	0	1	0	1	0	19
2020/2021	3	1	1	1	0	3	1	0	1	1	3	2	1	1	3	2	0	24

Учебный год	Число участников																	
	Математика	Физика	Химия	Биологические науки	Медицина	Техника и инженерное дело	Информатика	География	Экология	Культурология	Социология	Психология	Право и политология	История, историч. краеведение и этнология	Литературоведение и русская лингвистика	Экономика и менеджмент	Прикладное искусство (мода и дизайн)	ВСЕГО
<b>КЦ по г. Полярному</b>																		
2017/2018	1	0	0	1	0	1	2	0	2	0	0	0	0	0	1	0	0	<b>8</b>
2018/2019	0	0	0	0	0	0	0	0	0	0	0	0	0	0	0	0	0	<b>0</b>
2019/2020	0	1	0	0	0	0	0	0	1	0	0	1	0	0	0	0	1	<b>4</b>
2020/2021	2	0	0	0	0	0	1	0	0	0	0	0	0	0	0	0	0	<b>3</b>
<b>КЦ по Гаджиево</b>																		
2017/2018	0	0	0	0	0	0	0	0	0	0	0	0	0	0	0	0	0	<b>0</b>
2018/2019	0	0	0	0	0	0	0	0	0	0	0	0	0	0	0	0	0	<b>0</b>
2019/2020	0	0	0	0	0	0	0	0	0	0	0	0	0	0	0	0	0	<b>0</b>
2020/2021	0	0	0	0	0	0	1	0	1	0	1	0	0	0	2	1	0	<b>6</b>
<b>КЦ по ЗАТО п. Видяево</b>																		
2017/2018	0	0	0	0	0	0	0	0	0	0	0	0	0	0	0	0	0	<b>0</b>
2018/2019	0	0	0	0	0	0	0	0	0	0	0	0	0	0	0	0	0	<b>0</b>
2019/2020	0	0	0	0	0	0	0	0	0	0	0	0	0	0	1	0	1	<b>2</b>
2020/2021	0	0	0	0	0	0	0	0	0	0	0	0	0	0	0	0	0	<b>0</b>
<b>КЦ по Печенгскому району</b>																		
2017/2018	0	0	0	1	0	1	0	0	0	0	0	0	0	0	0	0	0	<b>2</b>
2018/2019	0	0	0	0	0	0	1	0	0	0	0	0	0	0	0	0	0	<b>1</b>
2019/2020	0	0	1	0	0	1	0	0	0	0	0	0	0	0	0	0	0	<b>2</b>
2020/2021	0	0	0	0	0	0	0	0	0	0	0	0	0	0	0	0	0	<b>0</b>
<b>КЦ по Ковдорскому району</b>																		
2017/2018	0	0	0	0	0	0	1	0	0	0	1	0	0	0	0	0	0	<b>2</b>
2018/2019	0	0	0	0	0	0	0	0	0	0	1	0	0	0	1	0	0	<b>2</b>
2019/2020	0	0	0	0	0	1	1	0	0	0	0	0	0	0	0	0	0	<b>2</b>
2020/2021	0	0	0	1	0	1	1	0	1	0	2	1	1	0	3	0	0	<b>11</b>

Учебный год	Число участников																	
	Математика	Физика	Химия	Биологические науки	Медицина	Техника и инженерное дело	Информатика	География	Экология	Культурология	Социология	Психология	Право и политология	История, историч. краеведение и этнология	Литературоведение и русская лингвистика	Экономика и менеджмент	Прикладное искусство (мода и дизайн)	ВСЕГО
<b>КЦ по Кольскому району</b>																		
2017/2018	0	0	1	1	1	0	0	0	0	0	0	0	0	0	0	0	0	<b>3</b>
2018/2019	1	0	0	0	0	0	0	0	0	0	0	0	0	0	0	0	0	<b>1</b>
2019/2020	1	0	0	0	0	0	0	0	0	0	0	0	0	0	0	0	0	<b>1</b>
2020/2021	0	0	0	0	0	0	0	0	0	0	0	0	0	0	0	0	0	<b>0</b>
<b>КЦ по Кандалакшскому району</b>																		
2017/2018	1	1	0	1	0	0	2	0	1	1	1	0	0	1	1	0	0	<b>10</b>
2018/2019	3	0	0	2	0	0	0	0	0	0	1	0	0	0	0	0	0	<b>6</b>
2019/2020	1	0	0	2	0	0	2	0	0	0	1	0	0	0	1	0	0	<b>7</b>
2020/2021	0	0	0	2	0	0	1	0	0	0	0	0	0	0	1	0	0	<b>4</b>
<b>КЦ по Терскому району</b>																		
2017/2018	0	0	1	0	0	1	0	0	0	0	0	1	0	0	0	0	1	<b>4</b>
2018/2019	0	0	0	0	0	0	0	0	0	0	0	0	0	0	0	0	0	<b>0</b>
2019/2020	0	0	0	0	0	0	0	0	1	0	0	0	0	0	0	0	0	<b>1</b>
2020/2021	0	0	0	0	0	0	0	0	0	0	0	0	0	0	1	0	0	<b>1</b>
<b>Филиал НВМУ (г. Мурманск)</b>																		
2017/2018	0	0	0	0	0	0	0	0	0	0	0	0	0	0	0	0	0	0
2018/2019	0	0	0	0	0	0	0	0	0	0	0	1	0	2	0	0	0	3
2019/2020	0	2	0	1	0	2	1	1	0	2	0	1	0	2	2	0	0	14
2020/2021	0	0	3	0	0	2	2	1	0	2	0	1	0	2	0	0	0	13
<b>ГАУДО МО «МОЦДО «Лапландия»</b>																		
2020/2021	0	0	1	0	0	2	4	0	2	0	0	0	0	0	0	0	0	<b>9</b>



### Число участников Региональной молодежной научной конференции по секциям, по КЦ и ПОО

Учебный год	Число участников													ВСЕГО
	Математика	Физика	Химия	Биологические науки	Техника и инженерное дело	Информатика	Экология	Культурология	Социология	Психология	История, историч. краеведение и этнология	Литературоведение и русская лингвистика	Прикладное искусство (мода и дизайн)	
<b>КЦ по г. Апатиты с подведомственной территорией</b>														
2017/2018	-	-	-	-	-	-	-	-	-	-	-	-	-	-
2018/2019	0	1	1	0	1	1	2	1	0	0	0	1	1	<b>9</b>
2019/2020	1	1	0	3	2	0	0	1	1	0	1	1	1	<b>12</b>
2020/2021	3	2	1	2	0	4	2	0	3	1	1	3	2	<b>24</b>
<b>КЦ по г. Кировску с подведомственной территорией</b>														
2017/2018	-	-	-	-	-	-	-	-	-	-	-	-	-	-
2018/2019	0	0	0	0	2	0	0	0	2	0	1	0	0	<b>5</b>
2019/2020	0	2	0	0	2	1	0	2	0	0	1	1	0	<b>9</b>
2020/2021	0	1	0	0	0	2	0	1	1	0	1	2	0	<b>8</b>
<b>КЦ по г. Мурманск</b>														
2017/2018	-	-	-	-	-	-	-	-	-	-	-	-	-	-
2018/2019	3	8	3	4	9	7	3	2	0	5	4	3	2	<b>53</b>
2019/2020	5	6	4	4	11	8	5	3	3	2	2	3	4	<b>60</b>
2020/2021	6	5	4	5	6	7	5	6	3	4	3	2	3	<b>59</b>
<b>КЦ по г. Мончегорску с подведомственной территорией</b>														
2017/2018	-	-	-	-	-	-	-	-	-	-	-	-	-	-
2018/2019	0	1	0	0	0	1	0	0	0	0	0	0	0	<b>2</b>
2019/2020	1	0	0	1	0	2	0	0	1	1	0	2	0	<b>8</b>
2020/2021	1	1	0	1	0	2	1	0	0	0	1	1	1	<b>9</b>

Учебный год	Число участников													ВСЕГО
	Математика	Физика	Химия	Биологические науки	Техника и инженерное дело	Информатика	Экология	Культурология	Социология	Психология	История, историч. краеведение и этнология	Литературоведение и русская лингвистика	Прикладное искусство (мода и дизайн)	
<b>КЦ по г. Оленегорску с подведомственной территорией</b>														
2017/2018	-	-	-	-	-	-	-	-	-	-	-	-	-	-
2018/2019	1	0	1	0	0	0	0	0	1	1	0	0	0	<b>4</b>
2019/2020	0	0	0	0	1	0	1	0	0	1	0	0	1	<b>4</b>
2020/2021	0	1	0	0	0	0	1	0	0	1	0	0	0	<b>3</b>
<b>КЦ по г. Полярные Зори с подведомственной территорией</b>														
2017/2018	-	-	-	-	-	-	-	-	-	-	-	-	-	-
2018/2019	2	1	0	0	0	0	0	0	0	0	0	1	0	<b>4</b>
2019/2020	0	0	0	0	1	0	1	0	0	0	0	3	0	<b>5</b>
2020/2021	3	0	0	0	0	0	1	0	0	0	0	3	0	<b>7</b>
<b>КЦ по ЗАТО г. Североморск</b>														
2017/2018	-	-	-	-	-	-	-	-	-	-	-	-	-	-
2018/2019	1	1	1	0	1	1	2	0	0	0	0	1	1	<b>9</b>
2019/2020	1	1	1	0	2	0	0	0	0	0	0	0	2	<b>7</b>
2020/2021	1	0	1	0	1	2	1	0	1	0	0	1	0	<b>8</b>
<b>КЦ по г. Снежногорску</b>														
2017/2018	-	-	-	-	-	-	-	-	-	-	-	-	-	-
2018/2019	0	1	1	0	3	0	1	1	4	3	0	2	1	<b>17</b>
2019/2020	1	3	1	0	3	1	0	1	3	2	1	0	0	<b>16</b>
2020/2021	3	1	1	1	3	1	1	1	3	2	1	1	0	<b>21</b>
<b>КЦ по г. Полярному</b>														
2017/2018	-	-	-	-	-	-	-	-	-	-	-	-	-	-
2018/2019	0	0	0	1	0	0	1	0	0	0	0	1	0	<b>3</b>
2019/2020	0	1	0	1	0	0	2	0	0	1	0	1	2	<b>8</b>

Учебный год	Число участников													ВСЕГО
	Математика	Физика	Химия	Биологические науки	Техника и инженерное дело	Информатика	Экология	Культурология	Социология	Психология	История, историч. краеведение и этнология	Литературоведение и русская лингвистика	Прикладное искусство (мода и дизайн)	
2020/2021	2	0	1	1	0	2	1	0	1	0	1	1	0	<b>10</b>
<b>КЦ по г. Гаджиево</b>														
2017/2018	-	-	-	-	-	-	-	-	-	-	-	-	-	-
2018/2019	0	0	0	0	0	0	0	0	0	0	0	0	0	0
2019/2020	0	0	0	0	0	0	1	0	0	0	0	0	0	1
2020/2021	0	0	0	0	0	1	1	0	1	0	0	2	0	<b>5</b>
<b>КЦ по ЗАТО п. Видяево</b>														
2017/2018	-	-	-	-	-	-	-	-	-	-	-	-	-	-
2018/2019	1	0	0	0	2	0	1	1	0	1	1	1	1	<b>9</b>
2019/2020	0	0	0	0	0	0	0	0	0	0	0	1	1	<b>2</b>
2020/2021	0	0	0	0	0	0	0	0	1	0	0	1	0	<b>2</b>
<b>КЦ по Печенгскому району</b>														
2017/2018	-	-	-	-	-	-	-	-	-	-	-	-	-	-
2018/2019	0	0	2	0	0	1	1	0	0	0	0	0	0	<b>4</b>
2019/2020	0	0	1	0	1	0	0	0	0	0	0	0	0	<b>2</b>
2020/2021	0	0	0	0	0	0	0	0	0	0	0	0	0	<b>0</b>
<b>КЦ по Ковдорскому району</b>														
2017/2018	-	-	-	-	-	-	-	-	-	-	-	-	-	-
2018/2019	0	0	0	0	1	0	0	0	1	0	1	1	0	<b>4</b>
2019/2020	0	0	0	0	1	1	0	0	0	0	0	0	0	<b>2</b>
2020/2021	0	0	0	1	1	1	1	0	2	1	0	3	0	<b>10</b>
<b>КЦ по Кольскому району</b>														
2017/2018	-	-	-	-	-	-	-	-	-	-	-	-	-	-
2018/2019	1	0	0	1	0	0	0	1	0	0	0	0	1	<b>4</b>

Учебный год	Число участников													ВСЕГО
	Математика	Физика	Химия	Биологические науки	Техника и инженерное дело	Информатика	Экология	Культурология	Социология	Психология	История, историч. краеведение и этнология	Литературоведение и русская лингвистика	Прикладное искусство (мода и дизайн)	
2019/2020	1	0	0	0	0	0	0	0	0	0	0	0	0	1
2020/2021	0	0	1	0	0	1	0	0	1	0	0	0	0	3
<b>КЦ по Кандалакшскому району</b>														
2017/2018	-	-	-	-	-	-	-	-	-	-	-	-	-	-
2018/2019	3	0	0	3	0	1	0	0	2	0	0	1	0	10
2019/2020	1	0	0	2	0	2	0	0	1	0	0	1	0	7
2020/2021	0	0	0	2	0	1	0	0	0	0	0	1	0	4
<b>КЦ по Терскому району</b>														
2017/2018	-	-	-	-	-	-	-	-	-	-	-	-	-	-
2018/2019	0	1	0	0	1	0	0	0	0	0	0	1	1	4
2019/2020	0	0	0	0	0	0	1	0	0	0	0	0	0	1
2020/2021	0	0	0	0	0	0	0	0	0	0	0	1	0	1
<b>Филиал НВМУ (г. Мурманск)</b>														
2017/2018	-	-	-	-	-	-	-	-	-	-	-	-	-	-
2018/2019	0	1	0	0	0	0	0	0	0	1	4	2	0	8
2019/2020	0	2	0	1	2	1	1	0	0	1	2	1	0	11
2020/2021	0	0	3	0	2	2	0	2	0	1	2	0	0	12
<b>ГАУДО МО «МОЦДО «Лапландия»</b>														
2020/2021	0	0	1	0	2	4	2	0	0	0	0	0	1	10

**Число участников Регионального соревнования юных исследователей  
«Будущее Севера. ЮНИОР» по секциям, по КЦ и ПОО**

Учебный год	Число участников											
	Математика	Физика	Биологические науки	Техника и инженерное дело	Информатика	Экология	Культурология	Социология	Психология	История, историч. краеведение и этнология	Литературоведение и русская лингвистика	ВСЕГО
<b>КЦ по г. Апатиты с подведомственной территорией</b>												
2017/2018	2	1	1	1	0	1	1	1	0	1	1	<b>10</b>
2018/2019	2	0	2	1	1	0	0	2	0	0	0	<b>8</b>
2019/2020	0	1	3	2	1	1	0	1	0	0	2	<b>11</b>
2020/2021	0	0	2	0	0	0	0	1	0	0	1	<b>4</b>
<b>КЦ по г. Кировску с подведомственной территорией</b>												
2017/2018	0	0	0	2	0	1	0	0	0	1	1	<b>5</b>
2018/2019	0	0	1	2	0	1	1	0	0	0	1	<b>6</b>
2019/2020	0	0	0	3	0	1	2	0	0	0	1	<b>7</b>
2020/2021	0	0	1	1	3	1	0	0	0	3	0	<b>9</b>
<b>КЦ по г. Мурманску</b>												
2017/2018	5	2	2	3	4	3	2	3	3	2	4	<b>33</b>
2018/2019	3	3	2	6	2	2	2	2	1	1	1	<b>25</b>
2019/2020	5	7	3	7	2	3	3	3	1	2	6	<b>42</b>
2020/2021	1	5	1	3	2	2	3	2	0	3	2	<b>24</b>
<b>КЦ по г. Мончегорску с подведомственной территорией</b>												
2017/2018	0	1	0	0	0	0	0	0	0	0	1	<b>2</b>
2018/2019	1	0	0	0	0	0	0	0	0	0	0	<b>1</b>

Учебный год	Число участников											
	Математика	Физика	Биологические науки	Техника и инженерное дело	Информатика	Экология	Культурология	Социология	Психология	История, историч. краеведение и этнология	Литературоведение и русская лингвистика	ВСЕГО
2019/2020	0	1	0	0	0	0	0	1	0	0	0	2
2020/2021	0	0	0	0	0	0	1	0	0	0	0	1
<b>КЦ по г. Оленегорску с подведомственной территорией</b>												
2017/2018	0	0	0	0	0	2	0	1	1	0	0	4
2018/2019	0	0	0	0	1	0	1	0	1	2	0	5
2019/2020	0	1	0	1	0	0	0	0	0	1	0	3
2020/2021	0	1	0	0	0	0	1	0	0	0	0	2
<b>КЦ по г. Полярные Зори с подведомственной территорией</b>												
2017/2018	1	0	0	0	2	0	0	0	0	0	0	3
2018/2019	1	0	0	0	1	0	0	0	0	0	0	2
2019/2020	1	1	0	0	1	1	0	0	1	0	0	5
2020/2021	2	0	0	1	0	0	0	1	0	3	0	7
<b>КЦ по ЗАТО г. Североморск</b>												
2017/2018	0	0	1	0	0	0	0	0	0	2	0	3
2018/2019	0	0	0	0	0	1	0	0	0	0	0	1
2019/2020	-	-	-	-	-	-	-	-	-	-	-	-
2020/2021	0	0	0	0	0	0	0	1	0	1	0	2
<b>КЦ по ЗАТО г. Заозерск</b>												
2017/2018	0	0	2	0	0	0	0	0	0	0	0	2
2018/2019	-	-	-	-	-	-	-	-	-	-	-	-
2019/2020	-	-	-	-	-	-	-	-	-	-	-	-
2020/2021	0	0	2	0	0	0	0	0	0	0	0	2

Учебный год	Число участников											
	Математика	Физика	Биологические науки	Техника и инженерное дело	Информатика	Экология	Культурология	Социология	Психология	История, историч. краеведение и этнология	Литературоведение и русская лингвистика	ВСЕГО
<b>КЦ по г. Снежногорску</b>												
2017/2018	3	1	0	2	0	0	0	2	1	1	0	<b>10</b>
2018/2019	0	0	0	1	0	1	1	2	2	0	2	<b>9</b>
2019/2020	2	4	0	0	2	1	1	1	2	2	2	<b>17</b>
2020/2021	0	3	1	1	0	1	2	0	2	2	3	<b>15</b>
<b>КЦ по г. Полярному</b>												
2017/2018	0	0	0	0	0	3	2	0	0	1	0	<b>6</b>
2018/2019	1	0	0	0	0	0	1	0	0	0	0	<b>2</b>
2019/2020	1	0	3	0	0	2	0	0	0	0	0	<b>6</b>
2020/2021	0	0	0	0	0	0	1	1	1	0	1	<b>5</b>
<b>КЦ по г. Гаджиево</b>												
2017/2018	0	1	1	1	1	0	1	2	1	1	0	<b>9</b>
2018/2019	0	0	0	1	0	0	0	0	0	0	0	<b>1</b>
2019/2020	0	1	1	1	1	1	2	0	0	0	2	<b>9</b>
2020/2021	0	0	0	0	1	1	0	1	1	0	0	<b>4</b>
<b>КЦ по ЗАТО п. Видяево</b>												
2017/2018	1	0	1	1	0	0	1	0	0	0	0	<b>4</b>
2018/2019	0	0	1	1	0	0	0	0	0	0	0	<b>2</b>
2019/2020	0	0	2	0	0	1	0	0	0	0	0	<b>3</b>
2020/2021	0	0	0	0	0	0	0	0	0	0	0	<b>0</b>
<b>КЦ по Печенгскому району</b>												
2017/2018	2	0	0	0	0	0	0	0	0	0	0	<b>2</b>
2018/2019	-	-	-	-	-	-	-	-	-	-	-	<b>-</b>

Учебный год	Число участников											
	Математика	Физика	Биологические науки	Техника и инженерное дело	Информатика	Экология	Культурология	Социология	Психология	История, историч. краеведение и этнология	Литературоведение и русская лингвистика	ВСЕГО
2019/2020	-	-	-	-	-	-	-	-	-	-	-	-
2020/2021	0	0	0	0	0	0	0	0	0	0	0	<b>0</b>
<b>КЦ по Ковдорскому району</b>												
2017/2018	1	0	2	0	2	0	0	0	0	0	2	<b>7</b>
2018/2019	0	0	1	2	0	0	0	0	0	0	0	<b>3</b>
2019/2020	0	0	1	3	0	0	0	1	0	0	0	<b>5</b>
2020/2021	0	0	1	0	0	0	0	0	0	0	0	<b>1</b>
<b>КЦ по Кольскому району</b>												
2017/2018	0	0	1	2	0	2	0	0	0	0	0	<b>5</b>
2018/2019	0	0	1	2	0	0	0	0	0	0	0	<b>3</b>
2019/2020	0	0	1	0	1	1	0	0	0	0	0	<b>3</b>
2020/2021	1	0	1	1	0	0	0	0	0	0	0	<b>3</b>
<b>КЦ по Кандалакшскому району</b>												
2017/2018	2	0	2	1	0	0	0	0	0	0	1	<b>6</b>
2018/2019	1	0	2	2	0	1	0	0	0	1	0	<b>7</b>
2019/2020	0	0	3	0	0	0	1	1	0	0	0	<b>5</b>
2020/2021	0	0	3	0	0	1	0	0	0	1	0	<b>5</b>
<b>КЦ по Терскому району</b>												
2017/2018	-	-	-	-	-	-	-	-	-	-	-	-
2018/2019	1	0	0	0	0	0	0	0	0	0	0	<b>1</b>
2019/2020	0	0	0	1	0	0	0	0	0	1	0	<b>2</b>
2020/2021	0	0	0	0	0	0	0	0	0	0	0	<b>0</b>



Учебный год	Число участников											
	Математика	Физика	Биологические науки	Техника и инженерное дело	Информатика	Экология	Культурология	Социология	Психология	История, историч. краеведение и этнология	Литературоведение и русская лингвистика	ВСЕГО
<b>Филиал НВМУ (г. Мурманск)</b>												
2017/2018	0	0	1	0	0	0	0	0	1	2	0	4
2018/2019	0	0	0	0	0	0	1	0	0	3	0	4
2019/2020	1	1	0	0	0	0	1	0	0	3	1	7
2020/2021	2	0	0	1	0	0	1	0	0	1	0	5
<b>ГАУДО МО «МОЦДО «Лапландия»</b>												
2020/2021	0	0	0	1	0	0	0	0	0	0	0	1

**Число участников Региональной бизнес-школы-выставки по секциям, по КЦ и ПОО**

Учебный год	Число участников							
	Математика	Физика	Химия	Биологические науки	Экология	Техника и инженерное дело	Информатика	ВСЕГО
<b>КЦ по г. Апатиты с подведомственной территорией</b>								
2017/2018	-	-	-	-	-	-	-	-
2018/2019	0	1	0	0	1	1	1	4
2019/2020	0	1	0	0	0	2	1	4
2020/2021	0	1	0	0	1	0	2	4
<b>КЦ по г. Мурманску</b>								
2017/2018	-	-	-	-	-	-	-	-
2018/2019	2	1	1	1	0	4	4	13
2019/2020	0	2	1	1	1	4	4	13
2020/2021	1	2	2	1	2	4	4	16
<b>КЦ по г. Снежногорску</b>								
2017/2018	-	-	-	-	-	-	-	-
2018/2019	0	0	0	0	0	2	0	2
2019/2020	0	0	0	0	0	1	1	2
2020/2021	0	0	0	0	0	0	0	0
<b>КЦ по Печенгскому району</b>								
2017/2018	-	-	-	-	-	-	-	-
2018/2019	-	-	-	-	-	-	-	-
2019/2020	0	0	1	0	0	0	0	1
2020/2021								
<b>Филиал НВМУ (г. Мурманск)</b>								
2017/2018	0	0	0	0	0	0	0	0
2018/2019	0	0	0	0	0	0	0	0
2019/2020	0	0	0	0	1	0	0	1
2020/2021	0	0	0	0	0	0	1	1
<b>ГАУДО МО «МОЦДО «Лапландия»</b>								
2020/2021	0	0	0	0	0	0	2	2

**Число участников Региональной научной и инженерной выставки  
молодых исследователей «Будущее Севера» по секциям, по КЦ и ПОО**

Учебный год	Число участников																	
	Математика	Физика	Химия	Биологические науки	Медицина	Техника и инженерное дело	Информатика	География	Экология	Культурология	Социология	Психология	Право и политология	История, историч. краеведение и этнология	Литературоведение и русская лингвистика	Экономика и менеджмент	Прикладное искусство (мода и дизайн)	ВСЕГО
<b>КЦ по г. Апатиты с подведомственной территорией</b>																		
2017/2018	0	2	1	1	0	1	0	0	3	1	2	0	0	0	0	0	1	12
2018/2019	0	1	1	0	0	1	1	0	1	0	0	0	0	0	0	0	0	5
2019/2020	-	-	-	-	-	-	-	-	-	-	-	-	-	-	-	-	-	-
<b>КЦ по г. Кировску с подведомственной территорией</b>																		
2017/2018	2	0	1	0	0	2	0	0	0	0	1	0	0	1	1	0	0	8
2018/2019	0	0	0	0	0	0	0	0	0	0	0	0	0	0	0	0	0	0
2019/2020	-	-	-	-	-	-	-	-	-	-	-	-	-	-	-	-	-	-
<b>КЦ по г. Мурманску</b>																		
2017/2018	6	7	4	3	0	13	8	0	6	3	2	3	0	4	7	0	2	68
2018/2019	2	1	1	1	0	5	2	0	1	1	0	0	0	1	1	0	1	17
2019/2020	-	-	-	-	-	-	-	-	-	-	-	-	-	-	-	-	-	-
<b>КЦ по г. Оленегорску с подведомственной территорией</b>																		
2017/2018	1	0	0	1	0	1	0	0	0	1	0	0	0	1	0	0	0	5
2018/2019	0	0	0	0	0	0	0	0	0	0	0	0	0	0	0	0	0	0
2019/2020	-	-	-	-	-	-	-	-	-	-	-	-	-	-	-	-	-	-
<b>КЦ по г. Полярные Зори с подведомственной территорией</b>																		
2017/2018	0	0	0	0	0	0	3	0	0	0	1	0	0	1	0	0	0	5

Учебный год	Число участников																	
	Математика	Физика	Химия	Биологические науки	Медицина	Техника и инженерное дело	Информатика	География	Экология	Культурология	Социология	Психология	Право и политология	История, историч. краеведение и этнология	Литературоведение и русская лингвистика	Экономика и менеджмент	Прикладное искусство (мода и дизайн)	ВСЕГО
2018/2019	0	0	0	0	0	0	0	0	0	0	0	0	0	0	0	0	0	0
2019/2020	-	-	-	-	-	-	-	-	-	-	-	-	-	-	-	-	-	-
<b>КЦ по ЗАТО г. Североморск</b>																		
2017/2018	1	0	2	2	0	0	1	0	1	0	0	0	0	0	1	0	1	9
2018/2019	1	0	0	0	0	0	1	0	0	0	0	0	0	0	0	0	0	2
2019/2020	-	-	-	-	-	-	-	-	-	-	-	-	-	-	-	-	-	-
<b>КЦ по ЗАТО г. Заозерск</b>																		
2017/2018	0	0	0	0	0	0	0	0	0	0	1	0	0	0	0	0	0	1
2018/2019	0	0	0	0	0	0	0	0	0	0	0	0	0	0	0	0	0	0
2019/2020	-	-	-	-	-	-	-	-	-	-	-	-	-	-	-	-	-	-
<b>КЦ по г. Снежногорску</b>																		
2017/2018	1	3	0	0	0	4	1	0	0	0	1	2	0	0	0	0	1	13
2018/2019	1	0	0	0	0	2	0	0	0	0	0	1	0	0	0	0	0	4
2019/2020	-	-	-	-	-	-	-	-	-	-	-	-	-	-	-	-	-	-
<b>КЦ по г. Полярному</b>																		
2017/2018	1	0	0	1	0	1	2	0	2	0	0	0	0	0	1	0	0	8
2018/2019	0	0	0	0	0	0	0	0	0	0	0	0	0	0	0	0	0	0
2019/2020	-	-	-	-	-	-	-	-	-	-	-	-	-	-	-	-	-	-
<b>КЦ по г. Гаджиево</b>																		
2017/2018	0	0	0	0	0	0	0	0	0	0	0	0	0	0	0	0	0	0
2018/2019	0	0	0	0	0	0	0	0	0	0	0	0	0	0	0	0	0	0
2019/2020	-	-	-	-	-	-	-	-	-	-	-	-	-	-	-	-	-	-
<b>КЦ по ЗАТО п. Видяево</b>																		
2017/2018	0	0	0	0	0	0	1	0	0	0	0	0	0	0	0	0	1	2
2018/2019	0	0	0	0	0	0	0	0	0	0	0	0	0	0	0	0	0	0

Учебный год	Число участников																	
	Математика	Физика	Химия	Биологические науки	Медицина	Техника и инженерное дело	Информатика	География	Экология	Культурология	Социология	Психология	Право и политология	История, историч. краеведение и этнология	Литературоведение и русская лингвистика	Экономика и менеджмент	Прикладное искусство (мода и дизайн)	ВСЕГО
2019/2020	-	-	-	-	-	-	-	-	-	-	-	-	-	-	-	-	-	-
<b>КЦ по Печенгскому району</b>																		
2017/2018	0	0	0	2	0	1	0	0	0	0	0	0	0	0	0	0	0	3
2018/2019	0	0	0	0	0	0	1	0	0	0	0	0	0	0	0	0	0	1
2019/2020	-	-	-	-	-	-	-	-	-	-	-	-	-	-	-	-	-	-
<b>КЦ по Ковдорскому району</b>																		
2017/2018	0	0	0	0	0	0	1	0	0	0	1	0	0	0	0	0	0	2
2018/2019	0	0	0	0	0	0	0	0	0	0	0	0	0	0	0	0	0	0
2019/2020	-	-	-	-	-	-	-	-	-	-	-	-	-	-	-	-	-	-
<b>КЦ по Кольскому району</b>																		
2017/2018	0	0	2	2	0	0	0	0	0	2	1	0	0	0	0	0	0	7
2018/2019	0	0	0	0	0	0	0	0	0	0	0	0	0	0	0	0	0	0
2019/2020	-	-	-	-	-	-	-	-	-	-	-	-	-	-	-	-	-	-
<b>КЦ по Кандалакшскому району</b>																		
2017/2018	1	1	0	2	0	0	2	0	1	1	1	0	0	1	1	0	0	11
2018/2019	0	0	0	1	0	0	1	0	0	0	1	0	0	0	0	0	0	3
2019/2020	-	-	-	-	-	-	-	-	-	-	-	-	-	-	-	-	-	-
<b>КЦ по Терскому району</b>																		
2017/2018	0	0	1	0	0	1	0	0	0	0	0	1	0	0	0	0	1	4
2018/2019	0	0	0	0	0	0	0	0	0	0	0	0	0	0	0	0	0	0
2019/2020	-	-	-	-	-	-	-	-	-	-	-	-	-	-	-	-	-	-
<b>Филиал НВМУ (г. Мурманск)</b>																		
2017/2018	0	0	0	0	0	0	0	0	0	0	0	0	0	0	0	0	0	0
2018/2019	0	0	0	0	0	0	0	0	0	0	0	0	0	0	0	0	0	0
2019/2020	-	-	-	-	-	-	-	-	-	-	-	-	-	-	-	-	-	-

**Число участников Всероссийского форума научной молодёжи «Шаг в будущее» по направлениям и по АТЕ**

Учебный год	Число участников																	
	Математика	Физика	Химия	Биологические науки	Медицина	Техника и инженерное дело	Информатика	География	Экология	Культурология	Социология	Психология	Право и политология	История, историч. краеведение и этнология	Литературоведение и русская лингвистика	Экономика и менеджмент	Прикладное искусство (мода и дизайн)	ВСЕГО
<b>г. Апатиты с подведомственной территорией</b>																		
2017/2018	0	0	1	0	0	1	0	0	1	0	0	0	0	0	0	0	0	3
2018/2019	0	0	0	1	0	1	0	0	0	0	0	0	0	0	0	0	0	2
2019/2020	*0	0	0	1	0	0	0	0	0	0	0	0	0	0	0	0	0	1
2020/2021	**0	0	0	1	0	1	1	0	0	0	0	0	0	0	0	0	0	3
	0	0	0	0	0	0	1	0	0	0	0	0	0	0	0	0	0	1
<b>г. Кировск с подведомственной территорией</b>																		
2017/2018	1	0	0	0	0	1	0	0	0	0	0	0	0	0	0	1	0	3
2018/2019	0	0	0	0	0	1	0	0	0	0	0	0	0	0	0	0	0	1
2019/2020	*,-	-	-	-	-	-	-	-	-	-	-	-	-	-	-	-	-	-
2020/2021	**0	0	0	0	0	0	1	0	0	0	0	0	0	0	0	0	0	1
	0	0	0	0	0	0	1	0	0	0	0	0	0	0	0	0	0	1
<b>г. Мурманск</b>																		
2017/2018	6	2	1	1	0	8	2	0	0	2	1	1	0	1	1	0	0	26
2018/2019	2	4	1	0	0	10	3	0	0	0	0	1	0	2	0	0	0	23
2019/2020	*0	0	0	0	0	1	0	0	0	0	0	0	0	0	0	0	1	2
2020/2021	**1	2	1	0	0	6	2	0	0	0	0	1	0	0	1	0	1	14
	4	4	0	0	1	4	4	0	0	2	0	1	0	0	0	0	1	21

Учебный год	Число участников																	
	Математика	Физика	Химия	Биологические науки	Медицина	Техника и инженерное дело	Информатика	География	Экология	Культурология	Социология	Психология	Право и политология	История, историч. краеведение и этнология	Литературоведение и русская лингвистика	Экономика и менеджмент	Прикладное искусство (мода и дизайн)	ВСЕГО
<b>г. Мончегорск с подведомственной территорией</b>																		
2017/2018	0	0	0	0	0	0	0	0	0	0	0	0	0	0	0	0	0	<b>0</b>
2018/2019	0	0	0	0	0	0	0	0	0	0	0	0	0	0	0	0	0	<b>0</b>
2019/2020	*,-	-	-	-	-	-	-	-	-	-	-	-	-	-	-	-	-	-
2020/2021	**,-	-	-	-	-	-	-	-	-	-	-	-	-	-	-	-	-	-
	0	0	0	0	0	0	1	0	0	0	0	0	0	0	0	0	0	<b>1</b>
<b>г. Оленегорск с подведомственной территорией</b>																		
2017/2018	0	0	0	0	0	0	0	0	0	0	0	0	0	0	0	0	0	<b>0</b>
2018/2019	0	0	0	0	0	0	0	0	0	0	0	0	0	0	0	0	0	<b>0</b>
2019/2020	*,-	-	-	-	-	-	-	-	-	-	-	-	-	-	-	-	-	-
2020/2021	**0	0	0	0	0	1	0	0	0	0	0	0	0	0	0	0	0	<b>1</b>
	0	1	0	0	0	0	0	0	0	0	0	0	0	0	0	0	0	<b>1</b>
<b>г. Полярные Зори с подведомственной территорией</b>																		
2017/2018	0	0	0	0	0	0	0	0	0	0	0	0	0	0	0	0	0	<b>0</b>
2018/2019	0	0	0	0	0	1	0	0	0	0	0	0	1	0	0	0	1	<b>1</b>
2019/2020	*,-	-	-	-	-	-	-	-	-	-	-	-	-	-	-	-	-	-
2020/2021	**0	0	0	0	0	1	0	0	0	0	0	0	0	0	0	0	0	<b>1</b>
	-	-	-	-	-	-	-	-	-	-	-	-	-	-	-	-	-	-
<b>ЗАТО г. Североморск</b>																		
2017/2018	1	0	1	0	0	0	1	0	0	0	0	0	0	0	1	0	1	<b>5</b>
2018/2019	1	1	0	0	0	1	1	0	0	0	0	0	0	0	1	0	0	<b>5</b>
2019/2020	*1	0	0	0	0	0	0	0	0	0	0	0	0	0	0	0	0	<b>1</b>
2020/2021	**1	0	0	0	0	1	0	0	0	0	0	0	0	0	0	0	0	<b>2</b>
	1	0	0	0	0	1	0	0	0	0	0	0	0	0	0	1	0	<b>3</b>

Учебный год	Число участников																	
	Математика	Физика	Химия	Биологические науки	Медицина	Техника и инженерное дело	Информатика	География	Экология	Культурология	Социология	Психология	Право и политология	История, историч. краеведение и этнология	Литературоведение и русская лингвистика	Экономика и менеджмент	Прикладное искусство (мода и дизайн)	ВСЕГО
<b>ЗАТО г. Заозерск</b>																		
2017/2018	0	0	0	0	0	0	0	0	0	0	0	0	0	0	0	0	0	<b>0</b>
2018/2019	0	0	0	0	0	0	0	0	0	0	0	0	0	0	0	0	0	<b>0</b>
2019/2020	*	-	-	-	-	-	-	-	-	-	-	-	-	-	-	-	-	-
2020/2021	**_	-	-	-	-	-	-	-	-	-	-	-	-	-	-	-	-	-
	-	-	-	-	-	-	-	-	-	-	-	-	-	-	-	-	-	-
<b>ЗАТО Александровск</b>																		
2017/2018	1	1	1	0	0	2	1	0	0	0	0	0	0	0	0	0	0	<b>6</b>
2018/2019	0	1	0	0	0	3	0	0	0	1	0	0	0	0	0	0	1	<b>6</b>
2019/2020	*0	0	0	0	0	1	1	0	0	0	1	0	0	0	0	0	0	<b>3</b>
2020/2021	**0	1	0	0	0	2	0	0	0	1	0	0	0	0	0	0	0	<b>4</b>
	1	1	0	0	0	1	1	0	0	0	0	1	0	0	0	0	0	<b>5</b>
<b>ЗАТО п. Видяево</b>																		
2017/2018	0	0	0	0	0	0	0	0	0	0	0	0	0	0	0	0	0	<b>0</b>
2018/2019	0	1	0	0	0	0	0	0	0	0	0	0	0	0	0	0	0	<b>1</b>
2019/2020	*_	-	-	-	-	-	-	-	-	-	-	-	-	-	-	-	-	-
2020/2021	**_	-	-	-	-	-	-	-	-	-	-	-	-	-	-	-	-	-
	-	-	-	-	-	-	-	-	-	-	-	-	-	-	-	-	-	-
<b>Печенгский район</b>																		
2017/2018	0	0	1	0	0	0	0	0	0	0	0	0	0	0	0	0	0	<b>1</b>
2018/2019	0	0	0	0	0	0	0	0	0	0	0	0	0	0	0	0	0	<b>0</b>
2019/2020	*_	-	-	-	-	-	-	-	-	-	-	-	-	-	-	-	-	-
2020/2021	**_	-	-	-	-	-	-	-	-	-	-	-	-	-	-	-	-	-
	-	-	-	-	-	-	-	-	-	-	-	-	-	-	-	-	-	-



Учебный год	Число участников																	
	Математика	Физика	Химия	Биологические науки	Медицина	Техника и инженерное дело	Информатика	География	Экология	Культурология	Социология	Психология	Право и политология	История, историч. краеведение и этнология	Литературоведение и русская лингвистика	Экономика и менеджмент	Прикладное искусство (мода и дизайн)	ВСЕГО
<b>Ковдорский район</b>																		
2017/2018	0	0	0	0	0	0	1	0	0	0	0	0	0	0	0	0	0	1
2018/2019	0	0	0	0	0	0	1	0	0	0	1	0	0	0	0	0	0	2
2019/2020	*0	0	0	0	0	1	0	0	0	0	0	0	0	0	0	0	0	1
2020/2021	**0	0	0	0	0	0	1	0	0	0	0	0	0	0	0	0	0	1
	0	0	0	0	0	0	1	0	0	0	0	0	0	0	0	0	0	1
<b>Кольский район</b>																		
2017/2018	0	0	0	0	0	0	0	0	1	0	0	0	0	0	0	0	0	1
2018/2019	0	0	0	0	0	0	0	0	0	0	0	0	0	0	0	0	1	1
2019/2020	*,-	-	-	-	-	-	-	-	-	-	-	-	-	-	-	-	-	-
2020/2021	**,-	-	-	-	-	-	-	-	-	-	-	-	-	-	-	-	-	-
	0	0	1	0	0	0	0	0	0	0	0	0	0	0	0	0	0	1
<b>Кандалакшский район</b>																		
2017/2018	0	0	0	0	0	1	0	0	0	0	0	0	0	0	0	0	0	1
2018/2019	1	0	0	1	0	0	0	0	0	0	1	0	0	0	1	0	0	2
2019/2020	*0	0	0	1	0	0	0	0	0	0	0	0	0	0	0	0	0	1
2020/2021	**1	0	0	0	0	0	0	0	0	0	0	0	0	0	0	0	0	1
	1	0	0	2	0	0	1	0	0	0	0	0	0	0	0	0	0	4
<b>Терский район</b>																		
2017/2018	0	0	0	0	0	0	0	0	0	0	0	0	0	0	0	0	1	1
2018/2019	0	0	0	0	0	0	0	0	0	0	0	0	0	0	0	0	0	0
2019/2020	*,-	-	-	-	-	-	-	-	-	-	-	-	-	-	-	-	-	-
2020/2021	**,-	-	-	-	-	-	-	-	-	-	-	-	-	-	-	-	-	-
	-	-	-	-	-	-	-	-	-	-	-	-	-	-	-	-	-	-

Учебный год	Число участников																	
	Математика	Физика	Химия	Биологические науки	Медицина	Техника и инженерное дело	Информатика	География	Экология	Культурология	Социология	Психология	Право и политология	История, историч. краеведение и этнология	Литературоведение и русская лингвистика	Экономика и менеджмент	Прикладное искусство (мода и дизайн)	ВСЕГО
<b>ГАУДО МО «МОЦДО «Лапландия»</b>																		
2019/2020	*0	0	0	0	0	0	1	0	0	0	0	0	0	0	0	0	0	<b>1</b>
2020/2021	**0	0	1	0	0	2	1	0	0	0	0	0	0	0	0	0	0	<b>3</b>
	0	0	1	0	0	2	2	0	1	0	0	0	0	0	0	0	1	<b>7</b>
<b>филиал НВМУ в г. Мурманске</b>																		
2019/2020	*-	-	-	-	-	-	-	-	-	-	-	-	-	-	-	-	-	-
2020/2021	**0	0	0	0	0	2	0	0	0	0	0	0	0	0	0	0	0	<b>4</b>
	0	0	0	0	0	2	0	0	0	1	0	1	0	1	0	0	0	<b>5</b>

\*март 2020 г. Заочное участие для 11 кл. в период пандемии      \*\* ноябрь 2021 г. Международный дистант-форум

**Число участников, победителей, призеров и других дипломантов мероприятий Российской научно-социальной программы для молодежи и школьников «Шаг в будущее» по Координационным центрам и подведомственным образовательным организациям**

Таблица 36

**Число участников Молодежного научного форума Северо-Запада России «Шаг в будущее» в 2017/2018 учебном году по возрастам, по КЦ и ПОО**

Наименование КЦ и ПОО	Число участников/класс по каталогам, согласно статистике											Всего участников	Число участников/класс, участвующих в одном мероприятии											Всего участников
	3	4	5	6	7	8	9	10	11	Студенты	3		4	5	6	7	8	9	10	11	Студенты			
КЦ по г. Апатиты с подведомственной территорией	0	2	2	2	4	10	4	2	9	0	<b>35</b>	0	2	2	2	4	6	2	<b>1</b>	<b>5</b>	<b>0</b>	<b>24</b>		
КЦ по г. Кировску с подведомственной территорией	0	2	0	3	0	1	1	5	8	0	<b>20</b>	0	2	0	3	0	1	1	3	4	<b>0</b>	<b>14</b>		
КЦ по г. Мурманску	0	13	5	5	8	20	31	29	21	5	<b>137</b>	0	13	5	5	8	14	20	19	14	3	<b>101</b>		
ГАУДО МО «МОЦДО «Лапландия»	0	0	1	0	1	2	2	4	0	0	<b>10</b>	0	0	1	0	1	1	1	4	0	0	<b>8</b>		
филиал НВМУ (г. Мурманск)	0	0	0	1	3	0	0	0	0	0	<b>4</b>	0	0	0	1	3	0	0	0	0	0	<b>4</b>		
КЦ по ЗАТО г. Североморск	0	1	0	2	0	0	5	4	8	0	<b>20</b>	0	1	0	2	0	0	3	2	4	0	<b>12</b>		
КЦ по г. Снежногорск	0	3	0	1	6	7	10	7	3	0	<b>37</b>	0	3	0	1	6	4	5	4	2	0	<b>25</b>		
КЦ по г. Полярному	0	1	1	2	2	4	4	4	4	0	<b>22</b>	0	1	1	2	2	2	2	2	2	0	<b>14</b>		
КЦ по г. Гаджиево	0	8	1	0	0	0	0	0	0	0	<b>9</b>	0	8	1	0	0	0	0	0	0	0	<b>9</b>		

Наименование КЦ И ПОО	Число участников/класс по каталогам, согласно статистике										Всего участников	Число участников/класс, участвующих в одном мероприятии										Всего участников
	3	4	5	6	7	8	9	10	11	Студенты		3	4	5	6	7	8	9	10	11	Студенты	
КЦ по г. Оленегорску с подведомственной территорией	0	1	2	0	1	2	3	0	3	0	12	0	1	2	0	1	1	2	0	2	0	9
КЦ по г. Мончегорску с подведомственной территорией	0	0	1	0	1	0	0	0	0	0	2	0	0	1	0	1	0	0	0	0	0	2
КЦ по г. Полярные Зори с подведомственной территорией	0	0	0	2	1	1	0	0	7	0	11	0	0	0	2	1	1	0	0	4	0	8
КЦ по Кольскому району	0	2	1	0	2	4	1	0	5	0	15	0	2	1	0	2	3	1	0	4	0	13
КЦ по Ковдорскому району	1	1	1	2	2	2	0	0	2	0	11	1	1	1	2	2	1	0	0	1	0	9
КЦ по Кандакшскому району	1	0	1	1	3	12	5	2	2	0	27	1	0	1	1	3	6	3	1	1	0	17
КЦ по ЗАТО г. Заозерск	0	0	0	0	2	0	0	0	2	0	4	0	0	0	0	2	0	0	0	1	0	3
КЦ по ЗАТО п. Видяево	0	1	1	1	1	0	0	2	0	0	6	0	1	1	1	1	0	0	2	0	0	6
КЦ по Печенгскому району	0	0	0	0	2	0	3	2	0	0	7	0	0	0	0	2	0	2	1	0	0	5
КЦ по Терскому району	0	0	0	0	0	6	2	0	0	0	8	0	0	0	0	0	3	1	0	0	0	4
<b>Итого:</b>	<b>2</b>	<b>35</b>	<b>17</b>	<b>22</b>	<b>39</b>	<b>71</b>	<b>71</b>	<b>61</b>	<b>74</b>	<b>5</b>	<b>397</b>	<b>2</b>	<b>35</b>	<b>17</b>	<b>22</b>	<b>39</b>	<b>43</b>	<b>43</b>	<b>39</b>	<b>44</b>	<b>3</b>	<b>287</b>

**Число участников Молодежного научного форума Северо-Запада России «Шаг в будущее» в 2018/2019 учебном году по возрастам, по КЦ и ПОО**

Наименование КЦ и ПОО	Число участников/класс по каталогам, согласно статистике											Всего участников	Число участников/класс, участвующих в одном мероприятии											Всего участников
	3	4	5	6	7	8	9	10	11	Студенты	3		4	5	6	7	8	9	10	11	Студенты			
КЦ по г. Апатиты с подведомственной территорией	1	1	2	2	2	4	5	6	10	0	33	1	1	2	2	2	2	3	2	4	0	19		
КЦ по г. Кировску с подведомственной территорией	0	3	0	1	2	0	2	0	4	0	12	0	3	0	1	2	0	1	0	4	0	11		
КЦ по г. Мурманск	0	8	6	5	5	6	39	24	30	6	129	0	8	6	5	3	3	23	11	17	4	80		
ГАУДО МО «МОЦДО «Лапландия»	1	0	1	1	0	0	0	4	10	0	17	1	0	1	1	0	0	0	1	4	0	8		
филиал НВМУ (г. Мурманск)	0	0	1	2	1	11	0	0	0	0	15	0	0	1	2	1	8	0	0	0	0	12		
КЦ по ЗАТО г. Североморск	0	0	0	0	1	1	0	5	7	0	14	0	0	0	0	1	1	0	4	5	0	11		
КЦ по г. Снежногорску	0	5	1	0	3	11	8	10	4	0	42	0	5	1	0	3	7	7	4	2	0	29		
КЦ по г. Полярному	0	0	0	0	2	1	1	1	0	0	5	0	0	0	0	2	1	1	1	0	0	5		
КЦ по г. Гаджиево	0	1	0	0	0	0	0	0	0	0	1	0	1	0	0	0	0	0	0	0	0	1		
КЦ по г. Оленегорску с подведомственной территорией	0	3	1	1	0	1	1	1	1	0	9	0	3	1	1	0	1	1	1	1	0	9		
КЦ по г. Мончегорску с подведомственной территорией	0	0	0	1	0	1	0	0	1	0	3	0	0	0	1	0	1	0	0	1	0	3		

Наименование КЦ и ПОО	Число участников/класс по каталогам, согласно статистике										Всего участников	Число участников/класс, участвующих в одном мероприятии										Всего участников
	3	4	5	6	7	8	9	10	11	Студенты		3	4	5	6	7	8	9	10	11	Студенты	
КЦ по г. Полярные Зори с подведомственной территорией	0	1	0	0	1	1	1	0	3	0	7	0	1	0	0	1	1	1	0	2	0	6
КЦ по Кольскому району	0	2	0	0	1	2	1	2	0	0	8	0	2	0	0	1	1	1	2	0	0	7
КЦ по Ковдорскому району	0	2	0	1	0	0	1	2	3	0	9	0	2	0	1	0	0	1	1	2	0	7
Кандалакшскому району	1	2	1	1	2	12	1	6	0	0	26	1	2	1	1	2	6	1	3	0	0	17
КЦ по ЗАТО г. Заозерск	0	0	0	0	0	0	0	0	0	0	0	0	0	0	0	0	0	0	0	0	0	0
КЦ по ЗАТО п. Видяево	0	1	1	0	0	2	3	2	2	0	11	0	1	1	0	0	2	3	2	2	0	11
КЦ по Печенгскому району	0	0	0	0	0	2	3	0	1	0	6	0	0	0	0	0	2	1	0	1	0	4
КЦ по Терскому району	0	1	0	0	0	0	4	0	0	0	5	0	1	0	0	0	0	4	0	0	0	5
<b>Итого:</b>	<b>3</b>	<b>30</b>	<b>14</b>	<b>15</b>	<b>20</b>	<b>55</b>	<b>69</b>	<b>63</b>	<b>76</b>	<b>6</b>	<b>352</b>	<b>3</b>	<b>30</b>	<b>14</b>	<b>15</b>	<b>18</b>	<b>36</b>	<b>48</b>	<b>32</b>	<b>45</b>	<b>4</b>	<b>245</b>

**Число участников Молодежного научного форума Северо-Запада России «Шаг в будущее» в 2019/2020 учебном году по возрастам, по КЦ и ПОО**

Наименование КЦ и ПОО	Число участников/класс по каталогам, согласно статистике											Всего участников	Число участников/класс, участвующих в одном мероприятии											Всего участников
	3	4	5	6	7	8	9	10	11	Студенты	3		4	5	6	7	8	9	10	11	Студенты			
КЦ по г. Апатиты с подведомственной территорией	0	5	1	2	4	2	8	9	10	1	<b>42</b>	0	5	1	2	2	1	4	4	5	1	<b>25</b>		
КЦ по г. Кировску с подведомственной территорией	0	2	3	1	1	5	2	0	7	1	<b>22</b>	0	2	3	1	1	3	1	0	4	1	<b>16</b>		
КЦ по г. Мурманск	0	14	6	11	10	17	28	35	33	2	<b>156</b>	0	14	6	11	9	10	16	17	18	2	<b>103</b>		
ГАУДО МО «МОЦДО «Лапландия»	0	1	2	0	0	1	3	8	5	0	<b>20</b>	0	1	2	0	0	1	2	3	2	0	<b>11</b>		
филиал НВМУ (г. Мурманск)	0	0	1	4	4	9	14	0	0	0	<b>32</b>	0	0	1	4	4	4	8	0	0	0	<b>21</b>		
КЦ по ЗАТО г. Североморск	0	0	0	0	0	0	5	2	6	0	<b>13</b>	0	0	0	0	0	0	3	2	3	0	<b>8</b>		
КЦ по г. Снежногорску	0	10	2	3	2	8	12	6	11	0	<b>54</b>	0	10	2	3	2	4	7	3	5	0	<b>36</b>		
КЦ по г. Полярному	0	3	1	1	1	2	4	1	5	0	<b>18</b>	0	3	1	1	1	1	3	1	3	0	<b>14</b>		
КЦ по г. Гаджиево	0	6	0	2	1	0	0	1	0	0	<b>10</b>	0	6	0	2	1	0	0	1	0	0	<b>10</b>		
КЦ по г. Оленегорску с подведомственной территорией	0	2	1	0	0	0	6	0	0	2	<b>11</b>	0	2	1	0	0	0	3	0	0	1	<b>7</b>		
КЦ по г. Мончегорску с подведомственной территорией	0	1	0	0	1	0	0	2	7	0	<b>11</b>	0	1	0	0	1	0	0	2	7	0	<b>11</b>		

Наименование КЦ и ПОО	Число участников/класс по каталогам, согласно статистике										Всего участников	Число участников/класс, участвующих в одном мероприятии										Всего участников
	3	4	5	6	7	8	9	10	11	Студенты		3	4	5	6	7	8	9	10	11	Студенты	
КЦ по г. Полярные Зори с подведомственной территорией	0	1	3	0	1	0	1	1	5	0	12	0	1	3	0	1	0	1	1	4	0	11
КЦ по Кольскому району	0	2	0	0	1	0	2	0	0	0	5	0	2	0	0	1	0	1	0	0	0	4
КЦ по Ковдорскому району	0	0	1	3	1	0	2	0	2	0	9	0	0	1	3	1	0	1	0	1	0	7
Кандалакшскому району	0	1	3	1	0	2	6	4	2	0	19	0	1	3	1	0	1	3	2	1	0	12
КЦ по ЗАТО г. Заозерск	0	0	0	0	0	0	0	0	0	0	0	0	0	0	0	0	0	0	0	0	0	0
КЦ по ЗАТО п. Видяево	0	1	0	1	1	0	2	2	0	0	7	0	1	0	1	1	0	1	1	0	0	5
КЦ по Печенгскому району	0	0	0	0	0	0	2	3	0	0	5	0	0	0	0	0	0	1	1	0	0	2
КЦ по Терскому району	0	1	1	0	0	0	0	2	0	0	4	0	1	1	0	0	0	0	1	0	0	3
<b>Итого:</b>	<b>0</b>	<b>50</b>	<b>25</b>	<b>29</b>	<b>28</b>	<b>46</b>	<b>97</b>	<b>76</b>	<b>93</b>	<b>6</b>	<b>450</b>	<b>0</b>	<b>50</b>	<b>25</b>	<b>29</b>	<b>25</b>	<b>25</b>	<b>55</b>	<b>39</b>	<b>53</b>	<b>5</b>	<b>306</b>



**Число участников Молодежного научного форума Северо-Запада России «Шаг в будущее» в 2020/2021 учебном году по возрастам, по КЦ и ПОО**

Наименование КЦ и ПОО	Число участников/класс по каталогам, согласно статистике										Всего участников	Число участников/класс, участвующих в одном мероприятии										Всего участников
	3	4	5	6	7	8	9	10	11	Студенты		3	4	5	6	7	8	9	10	11	Студенты	
КЦ по г. Апатиты с подведомственной территорией	0	1	1	2	7	2	4	6	35	0	<b>58</b>	0	1	1	2	6	1	2	3	18	0	<b>34</b>
КЦ по г. Кировску с подведомственной территорией	0	1	6	2	2	2	8	0	4	0	<b>25</b>	0	1	6	2	1	1	4	0	2	0	<b>17</b>
КЦ по г. Мурманск	0	9	10	5	7	25	24	21	59	0	<b>160</b>	0	9	10	5	4	11	14	11	25	0	<b>89</b>
ГАУДО МО «МОЦДО «Лапландия»	0	0	0	2	2	0	2	4	12	0	<b>22</b>	0	0	0	2	1	0	1	2	5	0	<b>11</b>
филиал НВМУ (г. Мурманск)	0	0	0	5	2	4	5	15	0	0	<b>31</b>	0	0	0	5	1	2	3	7	0	0	<b>18</b>
КЦ по ЗАТО г. Североморск	0	2	0	0	0	0	4	8	4	0	<b>18</b>	0	2	0	0	0	0	2	4	2	0	<b>10</b>
КЦ по г. Снежногорску	0	7	4	4	10	4	12	16	3	0	<b>60</b>	0	7	4	4	5	2	6	9	2	0	<b>39</b>
КЦ по г. Полярному	0	0	4	1	2	2	4	2	3	0	<b>18</b>	0	0	4	1	1	2	3	2	2	0	<b>15</b>
КЦ по г. Гаджиево	0	2	0	2	0	2	0	2	7	0	<b>15</b>	0	2	0	2	0	1	0	1	4	0	<b>10</b>
КЦ по г. Оленегорску с подведомственной территорией	0	1	1	0	0	0	0	0	6	0	<b>8</b>	0	1	1	0	0	0	0	0	3	0	<b>5</b>
КЦ по г. Мончегорску с подведомственной территорией	0	1	0	0	0	1	0	1	14	0	<b>17</b>	0	1	0	0	0	1	0	1	9	0	<b>12</b>

Наименование КЦ и ПОО	Число участников/класс по каталогам, согласно статистике										Всего участников	Число участников/класс, участвующих в одном мероприятии										Всего участников
	3	4	5	6	7	8	9	10	11	Студенты		3	4	5	6	7	8	9	10	11	Студенты	
КЦ по г. Полярные Зори с подведомственной территорией	0	4	1	2	0	10	2	0	1	0	20	0	4	1	2	0	5	1	0	1	0	14
КЦ по Кольскому району	0	0	2	1	0	1	0	1	1	0	6	0	0	2	1	0	1	0	1	1	0	6
КЦ по Ковдорскому району	0	1	0	0	3	2	10	4	2	0	22	0	1	0	0	2	1	5	2	1	0	12
Кандалакшскому району	0	2	1	2	0	0	2	6	0	0	13	0	2	1	2	0	0	1	3	0	0	9
КЦ по ЗАТО г. Заозерск	0	0	0	2	0	0	0	0	0	0	2	0	0	0	2	0	0	0	0	0	0	2
КЦ по ЗАТО п. Видяево	0	0	0	0	0	1	0	0	1	0	2	0	0	0	0	0	1	0	0	1	0	2
КЦ по Печенгскому району	0	0	0	0	0	0	0	0	0	0	0	0	0	0	0	0	0	0	0	0	0	0
КЦ по Терскому району	0	0	0	0	0	2	0	0	0	0	2	0	0	0	0	0	1	0	0	0	0	1
<b>Итого:</b>	<b>0</b>	<b>32</b>	<b>29</b>	<b>30</b>	<b>35</b>	<b>58</b>	<b>77</b>	<b>86</b>	<b>152</b>	<b>0</b>	<b>499</b>	<b>0</b>	<b>32</b>	<b>29</b>	<b>30</b>	<b>21</b>	<b>31</b>	<b>43</b>	<b>47</b>	<b>78</b>	<b>0</b>	<b>311</b>

**Число участников, дипломантов мероприятий Российской научно-социальной программы  
для молодёжи и школьников «Шаг в будущее» по КЦ и ПОО**

Учебный год	Молодёжный научный форум Северо-Запада России «Шаг в будущее»					Всероссийский форум научной молодёжи «Шаг в будущее»				
	Число участн.	Число дипломантов	В том числе победит. и призеров	Из них абсолют. победит.	В том числе поощрит. дипломов и дипломов молод. жюри	Число участн.	Число дипломантов	В том числе победит. и призеров	Из них абсолют. победит.	В том числе поощрит. дипломов и дипломов молод. жюри
<b>КЦ по г. Апатиты с подведомственной территорией</b>										
2017/2018	24	12	9	0	3	3	1	1	0	0
2018/2019	19	15	4	0	11	2	2	2	0	0
2019/2020	25	19	10	0	9	*1	1	1	0	0
2020/2021	34	24	9	0	15	**3	2	2	0	0
						1	0	0	0	0
<b>КЦ по г. Кировску с подведомственной территорией</b>										
2017/2018	14	8	4	0	4	3	3	3	1	0
2018/2019	11	5	2	0	3	1	0	1	0	0
2019/2020	16	6	3	0	3	*0	0	0	0	0
2020/2021	17	10	5	0	5	*1	1	1	0	0
						1	1	1	0	0
<b>КЦ по г. Мурманску</b>										
2017/2018	98	69	38	2	31	18	16	15	0	1
2018/2019	76	91	51	2	40	18	17	17	1	0
2019/2020	101	94	58	2	36	*2	2	2	0	0
2020/2021	94	95	57	3	38	**14	10	10	1	0
						21	11	9	0	2
<b>КЦ по г. Мончегорску с подведомственной территорией</b>										
2017/2018	2	1	0	0	1	0	0	0	0	0
2018/2019	3	0	0	0	0	0	0	0	0	0
2019/2020	11	0	0	0	0	0*	0	0	0	0

Учебный год	Молодёжный научный форум Северо-Запада России «Шаг в будущее»					Всероссийский форум научной молодёжи «Шаг в будущее»				
	Число участн.	Число дипломантов	В том числе победит. и призеров	Из них абсолют. победит.	В том числе поощрит. дипломов и дипломов молод. жюри	Число участн.	Число дипломантов	В том числе победит. и призеров	Из них абсолют. победит.	В том числе поощрит. дипломов и дипломов молод. жюри
2020/2021	12	5	3	0	2	0**	0	0	0	0
						1	1	1	0	0
<b>КЦ по г. Оленегорску с подведомственной территорией</b>										
2017/2018	9	2	0	0	2	0	0	0	0	0
2018/2019	9	6	3	0	3	0	0	0	0	0
2019/2020	7	1	1	0	2	0*	0	0	0	0
2020/2021	5	3	2	0	1	1**	1	1	0	0
						1	1	1	0	0
<b>КЦ по г. Полярные Зори с подведомственной территорией</b>										
2017/2018	8	1	0	0	1	0	0	0	0	0
2018/2019	6	2	0	0	2	1	0	1	0	0
2019/2020	11	4	2	0	2	0*	0	0	0	0
2020/2021	14	10	0	0	10	1**	0	0	0	0
						0	0	0	0	0
<b>КЦ по ЗАТО г. Североморск</b>										
2017/2018	12	14	10	2	4	5	5	5	0	0
2018/2019	11	10	8	0	2	5	7	7	2	0
2019/2020	8	7	3	0	4	1*	1	1	0	0
2020/2021	10	10	5	0	5	2**	2	2	0	0
						3	2	2	0	0
<b>КЦ по ЗАТО г. Заозерску</b>										
2017/2018	3	2	1	0	1	0	0	0	0	0
2018/2019	0	0	0	0	0	0	0	0	0	0
2019/2020	0	0	0	0	0	0*	0	0	0	0
2020/2021	2	0	0	0	0	0**	0	0	0	0
						0	0	0	0	0
<b>КЦ по г. Снежногорску</b>										
2017/2018	25	13	6	0	7	5	8	7	0	2
2018/2019	29	26	13	1	13	6	6	6	1	0

Учебный год	Молодёжный научный форум Северо-Запада России «Шаг в будущее»					Всероссийский форум научной молодёжи «Шаг в будущее»				
	Число участн.	Число дипломантов	В том числе победит. и призеров	Из них абсолют. победит.	В том числе поощрит. дипломов и дипломов молод. жюри	Число участн.	Число дипломантов	В том числе победит. и призеров	Из них абсолют. победит.	В том числе поощрит. дипломов и дипломов молод. жюри
2019/2020	36	24	11	0	13	*3	1	1	0	0
2020/2021	39	28	15	0	13	**4	4	3	0	1
						3	4	2	0	2
<b>КЦ по г. Полярному</b>										
2017/2018	14	7	2	0	5	1	0	0	0	0
2018/2019	5	2	2	0	0	0	0	0	0	0
2019/2020	14	6	2	0	4	*0	0	0	0	0
2020/2021	15	5	4	0	1	**0	0	0	0	0
						1	1	0	0	1
<b>КЦ по Гаджиево</b>										
2017/2018	9	7	3	0	4	1	1	1	0	0
2018/2019	1	1	1	0	0	0	0	0	0	0
2019/2020	10	5	1	0	4	*0	0	0	0	0
2020/2021	10	8	2	0	6	**0	0	0	0	0
						1	1	1	0	0
<b>КЦ по ЗАТО п. Видяево</b>										
2017/2018	6	1	0	0	1	0	0	0	0	0
2018/2019	11	1	0	0	1	1	1	0	0	1
2019/2020	5	0	0	0	0	*0	0	0	0	0
2020/2021	2	0	0	0	0	**0	0	0	0	0
						0	0	0	0	0
<b>КЦ по Печенгскому району</b>										
2017/2018	5	3	2	1	2	1	1	1	0	0
2018/2019	4	2	1	0	1	0	0	0	0	0
2019/2020	2	0	0	0	0	*0	0	0	0	0
2020/2021	0	0	0	0	0	**0	0	0	0	0
						0	0	0	0	0
<b>КЦ по Ковдорскому району</b>										

Учебный год	Молодёжный научный форум Северо-Запада России «Шаг в будущее»					Всероссийский форум научной молодёжи «Шаг в будущее»				
	Число участн.	Число дипломантов	В том числе победит. и призеров	Из них абсолют. победит.	В том числе поощрит. дипломов и дипломов молод. жюри	Число участн.	Число дипломантов	В том числе победит. и призеров	Из них абсолют. победит.	В том числе поощрит. дипломов и дипломов молод. жюри
2017/2018	9	4	1	0	3	1	1	1	0	0
2018/2019	7	6	3	0	3	2	0	1	0	0
2019/2020	7	5	2	0	3	*1	0	0	0	0
2020/2021	12	6	2	0	4	**1	2	2	0	0
						1	4	4	0	0
<b>КЦ по Кольскому району</b>										
2017/2018	13	8	1	0	7	1	0	1	0	0
2018/2019	7	3	2	0	1	1	0	0	0	0
2019/2020	4	1	1	0	0	*0	0	0	0	0
2020/2021	6	4	2	0	2	**0	0	0	0	0
						1	1	1	0	0
<b>КЦ по Кандалакшскому району</b>										
2017/2018	17	10	5	0	4	1	0	0	0	0
2018/2019	17	19	7	0	11	2	0	0	0	0
2019/2020	12	10	7	1	4	*1	0	0	0	0
2020/2021	9	11	8	0	3	**1	2	2	0	0
						4	4	1	0	0
<b>КЦ по Терскому району</b>										
2017/2018	4	2	2	0	0	1	0	0	0	0
2018/2019	5	0	0	0	0	0	0	0	0	0
2019/2020	3	0	0	0	0	*0	0	0	0	0
2020/2021	1	1	0	0	1	**0	0	0	0	0
						0	0	0	0	0
<b>ГАУДО МО «МОЦДО «Лапландия»</b>										
2017/2018	8	8	7	1	1	7	7	7	0	0
2018/2019	8	12	6	0	6	5	5	5	0	0
2019/2020	11	9	8	1	1	*1	1	1	0	0
2020/2021	11	13	9	1	4	**3	3	3	0	0
						7	5	5	1	0

Учебный год	Молодёжный научный форум Северо-Запада России «Шаг в будущее»					Всероссийский форум научной молодёжи «Шаг в будущее»				
	Число участн.	Число дипломантов	В том числе победит. и призеров	Из них абсолют. победит.	В том числе поощрит. дипломов и дипломов молод. жюри	Число участн.	Число дипломантов	В том числе победит. и призеров	Из них абсолют. победит.	В том числе поощрит. дипломов и дипломов молод. жюри
<b>Филиал НВМУ (г. Мурманск)</b>										
2017/2018	4	1	1	0	0	0	0	0	0	0
2018/2019	12	12	4	0	8	0	0	0	0	0
2019/2020	21	23	12	1	11	*0	0	0	0	0
2020/2021	18	20	15	0	5	**4	3	3	0	0
						5	4	4	0	0
<b>МАГУ</b>										
2017/2018	0	0	0	0	0	-	-	-	-	-
2018/2019	1	4	3	0	1	-	-	-	-	-
2019/2020	1	0	0	0	0	-	-	-	-	-
2020/2021	0	0	0	0	0	-	-	-	-	-
						-	-	-	-	-
<b>МГТУ (Колледж им. Месяцева)</b>										
2017/2018	1	0	0	0	0	-	-	-	-	-
2018/2019	1	0	0	0	0	-	-	-	-	-
2019/2020	0	0	0	0	0	-	-	-	-	-
2020/2021	0	0	0	0	0	-	-	-	-	-
						-	-	-	-	-
<b>Организации СПО</b>										
2017/2018	2	0	0	0	0	-	-	-	-	-
2018/2019	2	2	1	0	1	-	-	-	-	-
2019/2020	4	4	3	0	1	-	-	-	-	-
2020/2021	0	0	0	0	0	-	-	-	-	-
						-	-	-	-	-

**Число научных руководителей участников мероприятий Российской научно-социальной программы для молодежи и школьников «Шаг в будущее» по Координационным центрам и подведомственным образовательным организациям, регионам СЗФО РФ**

Учебный год	Число научных руководителей участников мероприятий Российской научно-социальной программы для молодежи и школьников «Шаг в будущее»							Доля преподават. ОО от общего числа научных руководителей	Доля преподават. ВУЗов от общего числа научных руководителей	Доля специалистов предприятий от общего числа научных руководителей	Доля имеющих ученую степень
	всего	в том числе преподават. ОО	из них, имеющих ученую степень	в том числе преподават. ВУЗов	из них, имеющих ученую степень	в том числе, специалистов предприятий	из них, имеющих ученую степень				
<b>КЦ по г. Апатиты с подведомственной территорией</b>											
2017/2018	27	20	0	6	4	1	0	6,76	2,03	0,34	1,35
2018/2019	25	21	0	4	4	0	0	7,75	1,48	0	1,48
2019/2020	36	26	0	10	7	0	0	8,23	3,16	0	2,21
2020/2021	36	31	0	3	3	2	0	9,69	0,94	0,62	0,94
<b>КЦ по г. Кировску с подведомственной территорией</b>											
2017/2018	16	15	0	1	1	0	0	5,07	0,34	0	0,34
2018/2019	12	12	0	0	0	0	0	4,43	0	0	0
2019/2020	17	16	0	0	0	1	0	5,06	0	0,31	0
2020/2021	17	17	0	0	0	0	0	5,31	0	0	0
<b>КЦ по г. Мурманску</b>											
2017/2018	103	83	3	18	10	2	0	28,04	6,08	1,69	4,39
2018/2019	87	69	2	17	8	1	0	25,46	6,27	0,37	3,69
2019/2020	107	93	2	10	4	4	0	29,43	3,16	1,26	1,90
2020/2021	99	83	0	14	7	2	0	25,94	4,37	0,62	2,19
<b>ГАУДО МО «МОЦДО «Лапландия»</b>											
2017/2018	4	4	0	0	0	0	0	1,35	0	0	0
2018/2019	8	8	0	0	0	0	0	2,95	0	0	0
2019/2020	7	7	1	0	0	0	0	2,21	0	0	0,32
2020/2021	7	7	1	0	0	0	0	2,18	0	0	0,31



Учебный год	Число научных руководителей участников мероприятий Российской научно-социальной программы для молодежи и школьников «Шаг в будущее»						Доля преподават. ОО от общего числа научных руководителей	Доля преподават. ВУЗов от общего числа научных руководителей	Доля специалистов предприятий от общего числа научных руководителей	Доля имеющих ученую степень	
	всего	в том числе преподават. ОО	из них, имеющих ученую степень	в том числе преподават. ВУЗов	из них, имеющих ученую степень	в том числе, специалистов предприятий					из них, имеющих ученую степень
<b>КЦ по г. Мончегорску с подведомственной территорией</b>											
2017/2018	2	2	0	0	0	0	0	0,67	0	0	0
2018/2019	3	3	0	0	0	0	0	1,11	0	0	0
2019/2020	11	11	0	0	0	0	0	3,48	0	0	0
2020/2021	11	11	0	0	0	0	0	3,44	0	0	0
<b>КЦ по г. Оленегорску с подведомственной территорией</b>											
2017/2018	11	11	0	0	0	0	0	3,72	0	0	0
2018/2019	8	8	0	0	0	0	0	2,95	0	0	0
2019/2020	7	6	0	0	0	1	0	1,90	0	0,32	0
2020/2021	5	5	0	0	0	0	0	1,56	0	0	0
<b>КЦ по г. Полярные Зори с подведомственной территорией</b>											
2017/2018	6	6	0	0	0	0	0	2,03	0	0	0
2018/2019	5	5	0	0	0	0	0	1,84	0	0	0
2019/2020	8	8	0	0	0	0	0	2,53	0	0	0
2020/2021	10	10	0	0	0	0	0	3,12	0	0	0
<b>КЦ по ЗАТО г. Североморск</b>											
2017/2018	11	10	0	0	0	1	0	3,38	0	0,34	0
2018/2019	13	12	0	0	0	1	0	4,43	0	0,37	0
2019/2020	8	8	0	0	0	0	0	2,53	0	0	0
2020/2021	10	10	0	0	0	0	0	3,12	0	0	0
<b>КЦ по ЗАТО г. Заозерск</b>											
2017/2018	2	2	0	0	0	0	0	0,67	0	0	0
2018/2019	0	0	0	0	0	0	0	0	0	0	0
2019/2020	0	0	0	0	0	0	0	0	0	0	0
2020/2021	2	2	0	0	0	0	0	0,62	0	0	0

Учебный год	Число научных руководителей участников мероприятий Российской научно-социальной программы для молодежи и школьников «Шаг в будущее»							Доля преподават. ОО от общего числа научных руководителей	Доля преподават. ВУЗов от общего числа научных руководителей	Доля специалистов предприятий от общего числа научных руководителей	Доля имеющих ученую степень
	всего	в том числе преподават. ОО	из них, имеющих ученую степень	в том числе преподават. ВУЗов	из них, имеющих ученую степень	в том числе, специалистов предприятий	из них, имеющих ученую степень				
<b>КЦ по г. Снежногорску</b>											
2017/2018	16	15	1	0	0	1	0	5,07	0	0,34	0,34
2018/2019	18	17	1	0	0	1	0	6,27	0	0,37	0,37
2019/2020	15	15	1	0	0	0	0	4,75	0	0	0,31
2020/2021	25	22	1	3	2	0	0	6,87	0,94	0	0,94
<b>КЦ по г. Полярному</b>											
2017/2018	19	19	0	0	0	0	0	6,42	0	0	0
2018/2019	6	6	0	0	0	0	0	2,21	0	0	0
2019/2020	16	15	1	1	0	0	0	4,75	0,32	0	0,31
2020/2021	18	18	0	0	0	0	0	5,62	0	0	0
<b>КЦ по г. Гаджиево</b>											
2017/2018	5	5	0	0	0	0	0	1,69	0	0	0
2018/2019	1	1	0	0	0	0	0	0,37	0	0	0
2019/2020	7	7	0	0	0	0	0	2,21	0	0	0
2020/2021	10	10	0	0	0	0	0	3,12	0	0	0
<b>КЦ по Ковдорскому району</b>											
2017/2018	10	9	0	1	0	0	0	3,04	0,34	0	0
2018/2019	6	4	0	1	0	1	0	1,48	0,37	0,37	0
2019/2020	6	6	0	0	0	0	0	1,90	0	0	0
2020/2021	10	10	0	0	0	0	0	3,12	0	0	0
<b>КЦ по Кольскому району</b>											
2017/2018	10	10	0	0	0	0	0	3,38	0	0	0
2018/2019	8	8	0	0	0	0	0	2,95	0	0	0
2019/2020	3	3	0	0	0	0	0	0,95	0	0	0
2020/2021	9	9	0	0	0	0	0	2,81	0	0	0

Учебный год	Число научных руководителей участников мероприятий Российской научно-социальной программы для молодежи и школьников «Шаг в будущее»						Доля преподават. ОО от общего числа научных руководителей	Доля преподават. ВУЗов от общего числа научных руководителей	Доля специалистов предприятий от общего числа научных руководителей	Доля имеющих ученую степень	
	всего	в том числе преподават. ОО	из них, имеющих ученую степень	в том числе преподават. ВУЗов	из них, имеющих ученую степень	в том числе, специалистов предприятий					из них, имеющих ученую степень
<b>КЦ по Кандалакшскому району</b>											
2017/2018	17	17	0	0	0	0	0	5,74	0	0	0
2018/2019	14	12	0	2	1	0	0	4,43	0,74	0	0,37
2019/2020	12	11	0	1	1	0	0	3,48	0,31	0	0,31
2020/2021	12	8	0	4	3	0	0	2,5	1,25	0	0,94
<b>филиал НВМУ в г. Мурманске</b>											
2017/2018	6	6	0	0	0	0	0	2,03	0	0	0
2018/2019	13	13	2	0	0	0	0	4,80	0	0	0,74
2019/2020	17	17	1	0	0	0	0	5,38	0	0	0,32
2020/2021	13	13	1	0	0	0	0	4,06	0	0	0,31
<b>КЦ по Терскому району</b>											
2017/2018	4	4	0	0	0	0	0	1,35	0	0	0
2018/2019	5	5	0	0	0	0	0	1,84	0	0	0
2019/2020	3	3	0	0	0	0	0	0,95	0	0	0
2020/2021	1	1	0	0	0	0	0	0,31	0	0	0
<b>КЦ по ЗАТО п. Видяево</b>											
2017/2018	6	6	0	0	0	0	0	2,03	0	0	0
2018/2019	12	12	0	0	0	0	0	4,43	0	0	0
2019/2020	6	6	0	0	0	0	0	1,90	0	0	0
2020/2021	3	3	0	0	0	0	0	0,94	0	0	0
<b>КЦ по Печенгскому району</b>											
2017/2018	4	4	0	0	0	0	0	1,35	0	0	0
2018/2019	6	6	0	0	0	0	0	2,21	0	0	0
2019/2020	2	2	0	0	0	0	0	0,63	0	0	0
2020/2021	0	0	0	0	0	0	0	0	0	0	0
<b>Республика Карелия</b>											
2017/2018	4	4	0	0	0	0	0	1,35	0	0	0

Учебный год	Число научных руководителей участников мероприятий Российской научно-социальной программы для молодежи и школьников «Шаг в будущее»							Доля преподават. ОО от общего числа научных руководителей	Доля преподават. ВУЗов от общего числа научных руководителей	Доля специалистов предприятий от общего числа научных руководителей	Доля имеющих ученую степень
	всего	в том числе преподават. ОО	из них, имеющих ученую степень	в том числе преподават. ВУЗов	из них, имеющих ученую степень	в том числе, специалистов предприятий	из них, имеющих ученую степень				
2018/2019	10	8	0	2	2	0	0	2,95	0,74	0	0,74
2019/2020	10	8	1	2	2	0	0	2,53	0,63	0	0,95
2020/2021	2	2	0	0	0	0	0	0,62	0	0	0
<b>Архангельская область</b>											
2017/2018	4	4	0	0	0	0	0	1,35	0	0	0
2018/2019	1	1	0	0	0	0	0	1,11	0	0	0
2019/2020	8	8	0	0	0	0	0	2,53	0	0	0
2020/2021	10	10	0	0	0	0	0	3,12	0	0	0
<b>Ненецкий автономный округ</b>											
2017/2018	2	1	1	1	0	0	0	0,34	0,34	0	0,34
2018/2019	3	2	1	1	0	0	0	0,74	0,37	0	0,37
2019/2020	2	2	1	0	0	0	0	0,63	0	0	0,32
2020/2021	3	2	1	1	0	0	0	0,62	0,31	0	0,31
<b>Ленинградская область</b>											
2017/2018	2	2	1	0	0	0	0	0,67	0	0	0,34
2018/2019	2	2	0	0	0	0	0	0,74	0	0	0
2019/2020	3	3	0	0	0	0	0	0,95	0	0	0
2020/2021	5	5	0	0	0	0	0	1,56	0	0	0
<b>г. Санкт-Петербург</b>											
2017/2018	3	3	0	0	0	0	0	1,01	0	0	0
2018/2019	2	2	1	0	0	0	0	0,74	0	0	0,37
2019/2020	2	1	0	1	1	0	0	0,32	0,31	0	0,32
2020/2021	1	1	0	0	0	0	0	0,31	0	0	0
<b>г. Калининград</b>											
2017/2018	2	2	0	0	0	0	0	0,67	0	0	0
2018/2019	1	1	0	0	0	0	0	0,37	0	0	0
2019/2020	1	1	0	0	0	0	0	0,32	0	0	0

Учебный год	Число научных руководителей участников мероприятий Российской научно-социальной программы для молодежи и школьников «Шаг в будущее»							Доля преподават. ОО от общего числа научных руководителей	Доля преподават. ВУЗов от общего числа научных руководителей	Доля специалистов предприятий от общего числа научных руководителей	Доля имеющих ученую степень
	всего	в том числе преподават. ОО	из них, имеющих ученую степень	в том числе преподават. ВУЗов	из них, имеющих ученую степень	в том числе, специалис- тов предприятий	из них, имеющих ученую степень				
2020/2021	1	1	0	0	0	0	0	0,31	0	0	0
<b>Республика Коми</b>											
2017/2018	0	0	0	0	0	0	0	0	0	0	0
2018/2019	0	0	0	0	0	0	0	0	0	0	0
2019/2020	2	0	0	2	0	0	0	0	0,63	0	0
2020/2021	0	0	0	0	0	0	0	0	0	0	0
<b>Итого</b>											
2017/2018	296	264	6	27	15	5	0	89,19	9,12	1,69	7,09
2018/2019	271	240	7	27	15	4	0	88,56	9,96	1,48	8,12
2019/2020	316	283	8	27	15	6	0	89,56	8,54	1,90	7,28
2020/2021	320	291	5	25	15	4	0	90,94	7,81	1,25	6,25

**Число научных кубков  
Молодежного научного форума Северо-Запада России «Шаг в будущее»  
по координационным центрам, подведомственным образовательным  
организациям и регионам СЗФО РФ**

Учебный год	Число научных кубков мероприятий Российской научно-социальной программы для молодежи и школьников «Шаг в будущее»				
	Большой научный кубок	I степени	II степени	III степени	Малый научный кубок
<b>КЦ по г. Мурманску</b>					
2017/2018	1	-	-	-	-
2018/2019	1	-	-	-	-
2019/2020	1	-	-	-	-
2020/2021	1	-	-	-	-
<b>КЦ по г. Снежногорску</b>					
2017/2018	-	1	-	-	-
2018/2019	-	1	-	-	-
2019/2020	-	1	-	-	-
2020/2021	-	1	-	-	-
<b>КЦ по ЗАТО г. Североморск</b>					
2017/2018	-	-	1	-	-
2018/2019	-	-	1	-	-
2019/2020	-	-	-	-	-
2020/2021	-	-	-	-	-
<b>КЦ по г. Апатиты</b>					
2017/2018	-	-	-	1	-
2018/2019	-	-	-	1	-
2019/2020	-	-	-	-	-
2020/2021	-	-	-	1	-
<b>КЦ по Кандалакшскому району</b>					
2017/2018	-	-	-	-	-
2018/2019	-	-	-	-	-
2019/2020	-	-	1	-	-
2020/2021	-	-	-	-	-
<b>ГАУДО МО «МОЦДО «Лапландия»</b>					
2017/2018	-	-	-	-	-
2018/2019	-	-	-	-	-
2019/2020	-	-	-	1	-
2020/2021	-	-	1	-	-
<b>Республика Карелия</b>					
2017/2018	-	-	-	-	1
2018/2019	-	-	-	-	-
2019/2020	-	-	-	-	-
2020/2021	-	-	-	-	-
<b>Ненецкий автономный округ</b>					
2017/2018	-	-	-	-	-
2018/2019	-	-	-	-	1
2019/2020	-	-	-	-	1
2020/2021	-	-	-	-	-
<b>Ленинградская область</b>					
2020/2021	-	-	-	-	1

**Статистические таблицы от муниципальных/городских (локальных) координационных центров Российской научно-социальной программы для молодёжи и школьников «Шаг в будущее» о проведении отборочных мероприятий**

Таблица 43

**Число участников, победителей и призеров муниципальных / районных / городских конкурсов научно-исследовательских работ, проведенных в рамках Российской научно-социальной программы для молодёжи и школьников «Шаг в будущее»**

Учебный год	Число участников, победителей и призеров муниципальных / районных / городских конкурсов научно-исследовательских работ, проведенных в рамках Российской научно-социальной программы для молодёжи и школьников «Шаг в будущее»		
	Число участников	Число победителей и призеров	Доля победителей и призеров (в %)
КЦ по г. Апатиты с подведомственной территорией			
2020/2021	72	47	65,2
КЦ по г. Кировску с подведомственной территорией			
2020/2021	64	22	34,37
КЦ по г. Мурманску			
2020/2021	123	104	84,55
КЦ по г. Мончегорску с подведомственной территорией			
2020/2021	43	22	51
КЦ по г. Оленегорску с подведомственной территорией			
2020/2021	51	46	90
КЦ по г. Полярные Зори с подведомственной территорией			
2020/2021	37	26	70,2
КЦ по ЗАТО г. Североморск			
2020/2021	16	13	82
КЦ по ЗАТО г. Заозерск			
2020/2021	19	15	79
КЦ по ЗАТО п. Видяево			
2020/2021	5	2	40
КЦ по г. Снежногорску			
2020/2021	98	57	58
КЦ по г. Полярному			
2020/2021	56	32	57,1
КЦ по г. Гаджиево			
2020/2021	28	11	48
КЦ по Ковдорскому району			
2020/2021	34	17	50
КЦ по Кольскому району			
2020/2021	7	7	100
КЦ по Кандалакшскому району			
2020/2021	32	19	59,4
КЦ по Терскому району			
2020/2021	9	6	66,67
КЦ по Печенгскому муниципальному округу			
2020/2021	6	-	-

**Число участников, победителей и призеров  
муниципальных / районных / городских конкурсов  
научно-исследовательских работ, проведенных в рамках  
Российской научно-социальной программы для молодёжи и школьников  
«Шаг в будущее» за 2020 год по секциям**

Таблица 44

<b>КЦ по г. Апатиты с подведомственной территорией</b>		
Наименование секции	Число участников	Число победителей и призеров
<b>Математика</b>	<b>7</b>	<b>3</b>
<b>Физика</b>	<b>5</b>	<b>2</b>
<b>Химия</b>	<b>2</b>	<b>1</b>
<b>Биологические науки</b>	<b>12</b>	<b>6</b>
<b>Техника и инженерное дело</b>	<b>2</b>	<b>1</b>
<b>Информатика</b>	<b>3</b>	<b>5</b>
Медицина	3	2
География	3	1
Экология	3	2
Культурология	2	1
Социология	5	3
Психология	2	1
Право и политология	2	1
История, историческое краеведение и этнология	4	1
Литературоведение и русская лингвистика	9	6
Экономика и менеджмент	2	1
Прикладное искусство (мода и дизайн)	6	4
<b>ИТОГО</b>	<b>72(5 на англ.яз)</b>	<b>42</b>

Таблица 45

<b>КЦ по г. Кировску с подведомственной территорией</b>		
Наименование секции	Число участников	Число победителей и призеров
<b>Математика</b>	<b>1</b>	-
<b>Физика</b>	<b>1</b>	<b>1</b>
<b>Химия</b>	<b>1</b>	<b>1</b>
<b>Биологические науки</b>	<b>11</b>	<b>4</b>
<b>Техника и инженерное дело</b>	<b>4</b>	<b>3</b>
<b>Информатика</b>	<b>7</b>	<b>5</b>
Медицина	7	3
География	1	-
Экология	3	1
Культурология	2	1
Социология	2	-
Психология	4	1
Право и политология	-	-
История, историческое краеведение и этнология	17	10
Литературоведение и русская лингвистика	3	11
Экономика и менеджмент	-	-
Прикладное искусство (мода и дизайн)	-	-
<b>ИТОГО</b>	<b>64</b>	<b>42</b>



Таблица 46

<b>КЦ по г. Мончегорску с подведомственной территорией</b>		
<b>Наименование секции</b>	<b>Число участников</b>	<b>Число победителей и призёров</b>
<b>Математика</b>	<b>3</b>	<b>1</b>
<b>Физика</b>	<b>5</b>	<b>2</b>
<b>Химия</b>	<b>4</b>	<b>2</b>
<b>Биологические науки</b>	<b>3</b>	<b>2</b>
<b>Техника и инженерное дело</b>	<b>0</b>	<b>0</b>
<b>Информатика</b>	<b>6</b>	<b>4</b>
Медицина	0	0
География	0	0
Экология	1	0
Культурология	2	1
Социология	3	0
Психология	1	0
Право и политология	1	0
История, историческое краеведение и этнология	2	2
Литературоведение и русская лингвистика	4	3
Экономика и менеджмент	6	3
Прикладное искусство (мода и дизайн)	2	2
<b>ИТОГО</b>	<b>43</b>	<b>22</b>

Таблица 47

<b>КЦ по г. Оленегорску с подведомственной территорией</b>		
<b>Наименование секции</b>	<b>Число участников</b>	<b>Число победителей и призёров</b>
<b>Математика</b>	<b>2</b>	<b>2</b>
<b>Физика</b>	<b>4</b>	<b>3</b>
<b>Химия</b>	<b>2</b>	<b>2</b>
<b>Биологические науки</b>	<b>5</b>	<b>5</b>
<b>Техника и инженерное дело</b>	<b>4</b>	<b>4</b>
<b>Информатика</b>	<b>1</b>	<b>1</b>
Медицина	2	2
География	-	-
Экология	6	4
Культурология	5	5
Социология	-	-
Психология	2	2
Право и политология	-	-
История, историческое краеведение и этнология	4	4
Литературоведение и русская лингвистика	4	4
Экономика и менеджмент	-	-
Прикладное искусство (мода и дизайн)	10	8
<b>ИТОГО</b>	<b>51</b>	<b>46</b>

Таблица 48

<b>КЦ по г. Полярные Зори с подведомственной территорией</b>		
<b>Наименование секции</b>	<b>Число участников</b>	<b>Число победителей и призёров</b>
<b>Математика</b>	<b>6</b>	3
<b>Физика</b>	<b>3</b>	3
<b>Химия</b>	<b>1</b>	1
<b>Биологические науки</b>	<b>1</b>	1
<b>Техника и инженерное дело</b>	<b>1</b>	1
<b>Информатика</b>	<b>2</b>	1
Медицина	-	-
География	-	-
Экология	1	1
Культурология	1	1
Социология	2	2
Психология	-	-
Право и политология	-	-
История, историческое краеведение и этнология	3	3
Литературоведение и русская лингвистика	5	5
Экономика и менеджмент	2	2
Прикладное искусство (мода и дизайн)	-	-
<b>ИТОГО</b>	<b>28</b>	<b>24</b>

Таблица 49

<b>КЦ по ЗАТО г. Североморск</b>		
<b>Наименование секции</b>	<b>Число участников</b>	<b>Число победителей и призёров</b>
<b>Математика</b>	<b>1</b>	1
<b>Физика</b>	<b>1</b>	1
<b>Химия</b>	<b>1</b>	1
<b>Биологические науки</b>		
<b>Техника и инженерное дело</b>	<b>1</b>	1
<b>Информатика</b>	<b>2</b>	2
Медицина	-	-
География	-	-
Экология	1	1
Культурология		
Социология	1	1
Психология	3	1
Право и политология	-	-
История, историческое краеведение и этнология	4	3
Литературоведение и русская лингвистика	1	1
Экономика и менеджмент	-	-
Прикладное искусство (мода и дизайн)	-	-
<b>ИТОГО</b>	<b>16</b>	<b>13</b>

Таблица 50

<b>КЦ по ЗАТО г. Заозерск</b>		
<b>Наименование секции</b>	<b>Число участников</b>	<b>Число победителей и призёров</b>
<b>Математика</b>	<b>1</b>	1
<b>Физика</b>	<b>0</b>	0
<b>Химия</b>	<b>1</b>	1
<b>Биологические науки</b>	<b>9</b>	7
<b>Техника и инженерное дело</b>	<b>3</b>	3
<b>Информатика</b>	<b>0</b>	0
Медицина	0	0
География	0	0
Экология	2	1
Культурология	1	1
Социология	0	0
Психология	0	0
Право и политология	0	0
История, историческое краеведение и этнология	2	1
Литературоведение и русская лингвистика	0	0
Экономика и менеджмент	0	0
Прикладное искусство (мода и дизайн)	0	0
<b>ИТОГО</b>	<b>19</b>	<b>15</b>

Таблица 51

<b>КЦ по ЗАТО п. Видяево</b>		
<b>Наименование секции</b>	<b>Число участников</b>	<b>Число победителей и призёров</b>
<b>Математика</b>	-	-
<b>Физика</b>	-	-
<b>Химия</b>	-	-
<b>Биологические науки</b>	<b>2</b>	0
<b>Техника и инженерное дело</b>	-	-
<b>Информатика</b>	-	-
Медицина	-	-
География	1	0
Экология	-	-
Культурология	-	-
Социология	1	1
Психология	-	-
Право и политология	-	-
История, историческое краеведение и этнология	-	-
Литературоведение и русская лингвистика	1	1
Экономика и менеджмент	-	-
Прикладное искусство (мода и дизайн)	-	-
<b>ИТОГО</b>	<b>5</b>	<b>2</b>

Таблица 52

КЦ по г. Снежногорску				
Наименование секции	Число участников	Число победителей и призёров	Число участников	Число победителей и призёров
	12.10.2020		17.04.2020	
Математика	3	3	2	2
Физика	3	3	4	3
Химия				
Биологические науки	6	3	10	3
Техника и инженерное дело	7	3	3	3
Информатика	-	-	-	-
Медицина	-	-	-	-
География	-	-	-	-
Экология	4	3	6	3
Культурология	7	3	6	3
Социология	5	3	2	2
Психология	4	3	2	2
Право и политология	-	-	-	-
История, историческое краеведение и этнология	6	3	6	3
Литературоведение и русская лингвистика	7	3	5	3
Экономика и менеджмент				
Прикладное искусство (мода и дизайн)				
<b>ИТОГО</b>	<b>52</b>	<b>30</b>	<b>46</b>	<b>27</b>
<b>Участников/призеров</b>	<b>98/57</b>			

Таблица 53

КЦ по г. Полярного		
Наименование секции	Число участников	Число победителей и призёров
Естественных наук (биология, химия)	6	3
Наук о природе и человеке (экология, медицина)	7	3
<b>Инженерных наук (программное обеспечение)</b>	<b>5</b>	<b>3</b>
<b>Инженерных наук (техника и инженерное дело)</b>	<b>3</b>	<b>3</b>
<b>Физико-математических наук (математика)</b>	<b>3</b>	<b>2</b>
<b>Физико-математических наук (физика)</b>	<b>4</b>	<b>3</b>
Историко-краеведческих наук	3	3
Социально-гуманитарных наук (культурология)	1	1
Социально-гуманитарных наук (социология, психология)	10	3
Профилактики наркомании и наркопреступности	2	2
Филологическая	6	3
Экономических наук	5	3
Технологии и прикладного искусства	1	0
<b>ИТОГО</b>	<b>56</b>	<b>32</b>

Таблица 54

<b>КЦ по г. Гаджиево</b>		
<b>Наименование секции</b>	<b>Число участников</b>	<b>Число победителей и призёров</b>
<b>Математика</b>	<b>2</b>	<b>1</b>
<b>Физика</b>	<b>0</b>	<b>0</b>
<b>Химия</b>	<b>0</b>	<b>0</b>
<b>Биологические науки</b>	<b>0</b>	<b>0</b>
<b>Техника и инженерное дело</b>	<b>4</b>	<b>1</b>
<b>Информатика</b>	<b>5</b>	<b>1</b>
Медицина	0	0
География	0	0
Экология	3	2
Культурология	0	0
Социология	2	1
Психология	4	2
Право и политология	0	0
История, историческое краеведение и этнология	0	0
Литературоведение и русская лингвистика	4	2
Экономика и менеджмент	4	1
Прикладное искусство (мода и дизайн)	0	
<b>ИТОГО</b>	<b>28</b>	<b>11</b>

Таблица 55

<b>КЦ по Ковдорскому району</b>		
<b>Наименование секции</b>	<b>Число участников</b>	<b>Число победителей и призёров</b>
<b>Физико-математические и ИТ</b>	<b>6</b>	<b>3</b>
Социально-гуманитарные науки	6	3
<b>Естественные науки</b>	<b>7</b>	<b>3</b>
Литература и русская лингвистика	7	3
Культурология	6	3
Первые шаги	2	2
<b>ИТОГО:</b>	<b>34</b>	<b>17</b>

Таблица 56

КЦ по Кольскому району		
Наименование секции	Число участников	Число победителей и призёров
<b>Математика</b>	<b>1</b>	1
<b>Физика</b>	<b>0</b>	0
<b>Химия</b>	<b>1</b>	1
<b>Биологические науки</b>	<b>1</b>	1
<b>Техника и инженерное дело</b>	<b>1</b>	1
<b>Информатика</b>	<b>1</b>	1
Медицина	0	0
География	0	0
Экология	0	0
Культурология	0	0
Социология	1	1
Психология	0	0
Право и политология	0	0
История, историческое краеведение и этнология	1	1
Литературоведение и русская лингвистика	0	0
Экономика и менеджмент	0	0
Прикладное искусство (мода и дизайн)	0	0
<b>ИТОГО</b>	<b>7</b>	<b>7</b>

Таблица 57

КЦ по Кандалакшскому району		
Наименование секции	Число участников	Число победителей и призёров
<b>Математика</b>	<b>2</b>	<b>2</b>
<b>Физика</b>	-	-
<b>Химия</b>	-	-
<b>Биологические науки</b>	<b>18</b>	<b>9</b>
<b>Техника и инженерное дело</b>	-	-
<b>Информатика</b>	-	-
Медицина	-	-
География	-	-
Экология	1	-
Культурология	-	-
Социология	5	2
Психология	-	-
Право и политология	-	-
История, историческое краеведение и этнология	5	5
Литературоведение и русская лингвистика	1	1
Экономика и менеджмент	-	-
Прикладное искусство (мода и дизайн)	-	-
<b>ИТОГО</b>	<b>32</b>	<b>19</b>

Таблица 58

КЦ по Терскому району		
Наименование секции	Число участников	Число победителей и призёров
Математика	1	1
Физика	-	-
Химия	-	-
Биологические науки	-	-
Техника и инженерное дело	-	-
Информатика	-	-
Медицина	-	-
География	-	-
Экология	1	1
Культурология	-	-
Социология	2	2
Психология	-	-
Право и политология	1	1
История, историческое краеведение и этнология	3	1
Литературоведение и русская лингвистика	1	0
Экономика и менеджмент	-	-
Прикладное искусство (мода и дизайн)	-	-
<b>ИТОГО</b>	<b>9</b>	<b>6</b>

Таблица 59

КЦ по Печенгскому району		
Наименование секции	Число участников	Число победителей и призёров
Математика	-	-
Физика	-	-
Химия	-	-
Биологические науки	-	-
Техника и инженерное дело	-	-
Информатика	-	-
Медицина	-	-
География	-	-
Экология	2	-
Культурология	1	-
Социология	-	-
Психология	1	-
Право и политология	-	-
История, историческое краеведение и этнология	-	-
Литературоведение и русская лингвистика	1	-
Экономика и менеджмент	-	-
Прикладное искусство (мода и дизайн)	1	-
<b>ИТОГО</b>	<b>6</b>	<b>0</b>

**Доля участников муниципальных / районных / городских конкурсов  
научно-исследовательских работ, проведенных в рамках  
Российской научно-социальной программы для молодёжи и школьников  
«Шаг в будущее» за 2020 год**

<b>Наименование административно- территориальной единицы</b>	<b>Учебный год</b>	<b>Число учащихся АТЕ <sup>1</sup></b>	<b>Число участников</b>	<b>Доля участников мероприятия от общего числа учащихся АТЕ (в %)</b>
КЦ по г. Апатиты с подведомственной территорией	2020/2021	6034	72	1,2
КЦ по г. Кировску с подведомственной территорией	2020/2021	3289	64	1,9%
КЦ по г. Мончегорск с подведомственной территорией	2020/2021	4780	43	0,9%
КЦ по г. Оленегорск с подведомственной территорией	2019/2020	3154	51	1,6 %
КЦ по г. Полярные Зори с подведомственной территорией	2020/2021	2062	37	1,7%
КЦ по ЗАТО г. Североморск	2020/2021	7146	16	0,23
КЦ по ЗАТО г. Заозерск	2020/2021	19	19	100%
КЦ по ЗАТО п. Видяево	2020/2021	698	5	0,7
КЦ по г. Снежногорску	2020/2021	4266	98	2,3
КЦ по г. Полярный	2020/2021	2225	56	2,5
КЦ по г. Гаджиево	2020/2021	1644	28	2%
КЦ по Ковдорскому району	2019/2020	1932	34	2
КЦ по Кольскому району	2020/2021	3483	7	0,2
КЦ по Кандалакшскому району	2019/2020	4742	32	0,7%
КЦ по Терскому району	2020/2021	496	9	1,81%
КЦ по Печенгскому району	2020/2021	4258	6	0,12



**Число участников муниципальных / районных / городских конкурсов  
научно-исследовательских работ, проведенных в рамках  
Российской научно-социальной программы для молодёжи и школьников  
«Шаг в будущее» за 2020 год по классам**

Наименование административно-территориальной единицы/подведомственной образовательной организации	Число участников/класс												Всего участников
	1	2	3	4	5	6	7	8	9	10	11	Студенты	
КЦ по г. Апатиты с подведомственной территорией	-	-	-	5	4	5	11	6	3	5	33	-	<b>72</b>
КЦ по г. Кировск с подведомственной территорией	5	6	7	15	9	5	6	4	5	1	2	-	<b>64</b>
КЦ по г. Мончегорск с подведомственной территорией	0	0	0	4	2	0	1	4	2	1	29	0	<b>43</b>
КЦ по г. Оленегорску с подведомственной территорией	9	5	9	3	2	1	2	3	2	14	1	-	<b>51</b>
КЦ по г. Полярные Зори с подведомственной территорией	-	-	-	7	3	5	1	7	4	5	4	1	<b>37</b>
КЦ по ЗАТО г. Североморск	-	-	-	3	1	1	-	2	2	4	3	-	<b>16</b>
КЦ по ЗАТО г. Заозерск	3	6	1	4	2	2	0	0	1	0	0	-	<b>19</b>
КЦ по ЗАТО п. Видяево	0	0	0	0	0	0	0	1	2	1	1	0	<b>5</b>
КЦ по г. Снежногорску	7	25	14	17	13	10	12	-	-	-	-	-	<b>98</b>
КЦ по г. Полярный	0	0	0	0	0	0	0	12	14	13	17	0	<b>56</b>
КЦ по Ковдорскому району	-	-	-	1	-	2	3	2	17	5	4	-	<b>34</b>
КЦ по Кольскому району	0	0	0	0	2	1	1	2	0	1	1	0	<b>7</b>
КЦ по Кандалакшскому району	4	3	4	1	2	-	2	3	12	1	-	-	<b>32</b>
КЦ по Терскому району	0	1	0	0	1	0	0	3	3	0	1	0	<b>9</b>
КЦ по Печенгскому району	-	-	-	2	2	-	-	-	2	-	-	-	<b>6</b>
<b>Итого:</b>	<b>28</b>	<b>46</b>	<b>35</b>	<b>62</b>	<b>43</b>	<b>32</b>	<b>39</b>	<b>49</b>	<b>69</b>	<b>51</b>	<b>96</b>	<b>1</b>	<b>549</b>

**Число победителей и призеров муниципальных / районных / городских конкурсов  
научно-исследовательских работ, проведенных в рамках  
Российской научно-социальной программы для молодёжи и школьников  
«Шаг в будущее» за 2020 год по классам**

Наименование административно-территориальной единицы/подведомственной образовательной организации	Число участников/класс												Всего участников
	1	2	3	4	5	6	7	8	9	10	11	Студенты	
Город Апатиты с подведомственной территорией	-	-	-	4	3	4	7	4	2	5	18	-	47
г. Кировск	4	3	4	8	6	1	-	1	5	-	1	-	33
Город Мончегорск с подведомственной территорией	0	0	0	1	2	0	0	3	1	1	14	0	22
КЦ по г. Оленегорску с подведомственной территорией	9	5	9	3	2	1	2	3	-	11	1	-	46
КЦ по г. Полярные Зори с подведомственной территорией	-	-	-	6	4	2	0	5	5	2	1	1	26
КЦ по ЗАТО г. Североморск	-	-	-	3	-	-	-	1	2	4	3	-	13
КЦ по ЗАТО г. Заозерск	3	4	1	3	2	1	0	0	1	0	0	-	15
КЦ по ЗАТО п. Видяево	0	0	0	0	0	0	0	1	0	0	1	0	2
КЦ по г. Снежногорску	3	14	10	7	8	7	8	-	-	-	-	-	57
КЦ по г. Полярный	0	0	0	0	0	0	0	4	9	11	8	0	32
КЦ по Ковдорскому району	-	-	-	1	-	2	2	2	4	4	2	-	17
КЦ по Кольскому району	0	0	0	0	2	1	1	2	0	1	1	0	7
КЦ по Кандалакшскому району	2	-	4	1	2	-	1	1	8	-	-	-	19
КЦ по Терскому району	0	1	0	0	1	0	0	2	1	0	1	0	6
КЦ по Печенгскому району	0	0	0	0	0	0	0	0	0	0	0	0	0
<b>Итого:</b>	<b>21</b>	<b>37</b>	<b>28</b>	<b>37</b>	<b>32</b>	<b>19</b>	<b>21</b>	<b>29</b>	<b>38</b>	<b>39</b>	<b>51</b>	<b>1</b>	<b>342</b>

**Число научных руководителей участников  
муниципальных / районных / городских конкурсов научно-исследовательских работ, проведенных в рамках  
Российской научно-социальной программы для молодёжи и школьников «Шаг в будущее» за 2020 год**

Год	Число научных руководителей участников мероприятий Российской научно-социальной программы для молодежи и школьников «Шаг в будущее»						Доля преподават. ОО от общего числа научных руководителей	Доля преподават. ВУЗов от общего числа научных руководителей	Доля специалистов предприятий от общего числа научных руководителей	Доля имеющих ученую степень	
	всего	в том числе преподават. ОО	из них, имеющих ученую степень	в том числе преподават. ВУЗов	из них, имеющих ученую степень	в том числе, специалистов предприятий					из них, имеющих ученую степень
КЦ по г. Апатиты с подведомственной территорией											
2020	65	60	-	4	4	1	-	92,3	6,6	1,5	-
КЦ по г. Кировску с подведомственной территорией											
2020	55	54	-	-	-	1	-	98,2%	-	1,8%	-
КЦ по г. Мончегорску с подведомственной территорией											
2020	31	31	1	0	0	0	0	3,2	0	0	0
КЦ по г. Оленегорску с подведомственной территорией											
2020	35	35	-	-	-	-	-	100%	-	-	-
КЦ по г. Полярные Зори с подведомственной территорией											
2020	19	-	-	-	-	-	-	100%	-	-	-
КЦ по ЗАТО г. Североморск											
2020	18	17	-	1	1	-	-	-	-	-	-
КЦ по ЗАТО г. Заозерск											
2020	14	14	0	0	0	0	0	100%	0	0	0
КЦ по ЗАТО п. Видяево											
2020	4	4	0	0	0	0	0	100	0	0	0
КЦ по г. Снежногорску											
	76	76	1	0	0	0	0	100%	0	0	1%
КЦ по г. Полярный											
2020	49	48	1	1	1	0	0	98%	2%	0	0
КЦ по г. Гаджиево											
2020	11	11	0	0	0	0	0	100	0	0	0
КЦ по Ковдорскому району											
2020	34	34	-	-	-	-	-	100	-	-	-
КЦ по Кольскому району											
2020	7	7	0	0	0	0	0	100	0	0	0

КЦ по Кандалакшскому району											
2020	25	25	-	-	-	-	-	100%	0%	0%	0%
КЦ по Терскому району											
2020	<b>9</b>	9	0	0	0	0	0	100%	0	0	0
КЦ по Печенгскому району											
2020	5	5	-	-	-	-	-	-	-	-	-

**Число членов жюри  
муниципальных / районных / городских конкурсов  
научно-исследовательских работ, проведенных в рамках  
Российской научно-социальной программы для молодёжи и школьников  
«Шаг в будущее» за 2020 год**

Год	Число членов жюри мероприятий Российской научно-социальной программы для молодежи и школьников «Шаг в будущее»							
	всего	в том числе преподават. ОО	из них, имеющих ученую степень	в том числе преподават. ВУЗов	из них, имеющих ученую степень к.н.	из них, имеющих ученую степень д.н.	в том числе, специалистов предприятий	из них, имеющих ученую степень
КЦ по г. Апатиты с подведомственной территорией								
2020	25	5	-	15	14	-	5	-
КЦ по г. Кировску с подведомственной территорией								
2020	32	7	-	6	-	-	19	-
КЦ по г. Мончегорску с подведомственной территорией								
2020	34	34	1	0	0	0	0	0
КЦ по г. Оленегорску с подведомственной территорией								
2020	27	20	-	1	1	-	6	-
КЦ по г. Полярные Зори с подведомственной территорией								
2020	25	25	-	-	-	-	-	-
КЦ по ЗАТО г. Североморск								
2020	20	20	-	-	-	-	-	-
КЦ по ЗАТО г. Заозерск								
2020	13	13	0	0	0	0	0	0
КЦ по ЗАТО п. Видяево								
2020	5	4	0	0	0	0	0	0
КЦ по г. Снежногорску								
2020	50	42	0	0	0	0	8	0
КЦ по г. Полярный								
2020	28	28	0	0	0	0	2	0
КЦ по г. Гаджиево								
2020	24	24	0	0	0	0	0	0
КЦ по Ковдорскому району								
2020	20	20	-	-	-	-	-	-
КЦ по Кольскому району								
2020	8	8	0	0	0	0	0	0
КЦ по Кандалакшскому району								
2020	21	14	-	-	-	-	2	-
КЦ по Терскому району								
2020	7	1	0	0	0	0	6	0
КЦ по Печенгскому району								
2020	3	3	-	-	-	-	-	-

РЕГИОНАЛЬНЫЙ КООРДИНАЦИОННЫЙ ЦЕНТР ПО РАБОТЕ  
С ОДАРЁННЫМИ ДЕТЬМИ

Адрес:

183031, г. Мурманск, пр-т Героев-Североморцев, д. 2, каб. 201

Телефоны:

8 (815-2) 43-46-70, 8 (815-2) 41-17-16

e-mail: [shagybudushee51@laplandiya.org](mailto:shagybudushee51@laplandiya.org)

Время работы:

Понедельник-пятница: 9:00-17:15 (перерыв 13:00-14:00)

Суббота, Воскресенье: выходной