

2021 май - октябрь
Москва, Россия

ВСЕРОССИЙСКИЙ НАУЧНО-МЕТОДИЧЕСКИЙ ДИСТАНТ-СЕМИНАР

«ПОДГОТОВКА ШКОЛЬНИКА-ИССЛЕДОВАТЕЛЯ
В СОВРЕМЕННЫХ ОБЛАСТЯХ ЗНАНИЙ»

организаторы:

Российская академия наук
Министерство науки и высшего образования Российской Федерации
Московский государственный технический университет имени Н.Э. Баумана
Российское молодёжное политехническое общество
Журнал «Педагогика»
«Учительская газета»



учительская
педагогическое издание Газета

при поддержке
**ФОНДА
ПРЕЗИДЕНТСКИХ
ГРАНТОВ**

Электронная регистрация участников отбора
Международного форума научной молодёжи
«Шаг в будущее»

ДОКУМЕНТЫ ДЛЯ ЗАГРУЗКИ

1. Научная статья с приложениями, сохраненная в формате .pdf, допускающая редактирование.
2. Аннотация работы на одну страницу, содержащая название работы, данные автора, сохраненная в формате .pdf.
3. Дополнительные файлы, объединенные в один архив в формате .RAR.
4. Фотография автора работы, в анфас, желательно с однотонным фоном, предназначенная для размещения на сайте, в формате .jpg.

Рекомендуется назвать файлы по следующей схеме: Индекс секции-Фамилия ИО автора-Тип файла, например «2G-Пацукова ДН-аннотация».

Файлы, сохраненные в другом формате, не будут корректно скачаны и **не попадут на секцию** для рецензирования.

ОСНОВНЫЕ ПРАВИЛА РЕГИСТРАЦИИ



- Внимательно проверять всю введенную информацию. Информация, введенная при регистрации, **не подлежит изменению**.
- Предварительно **согласовать секцию** с региональным координатором. При несовпадении секции в форме 4 от организации и заявке предпочтение отдается заявке.
- Указывать реальную, рабочую электронную почту участника. **На одну почту** рекомендуется регистрация **одного участника**.
- Читать **весь текст**, вставленный организаторами в качестве комментариев в форме заявки.

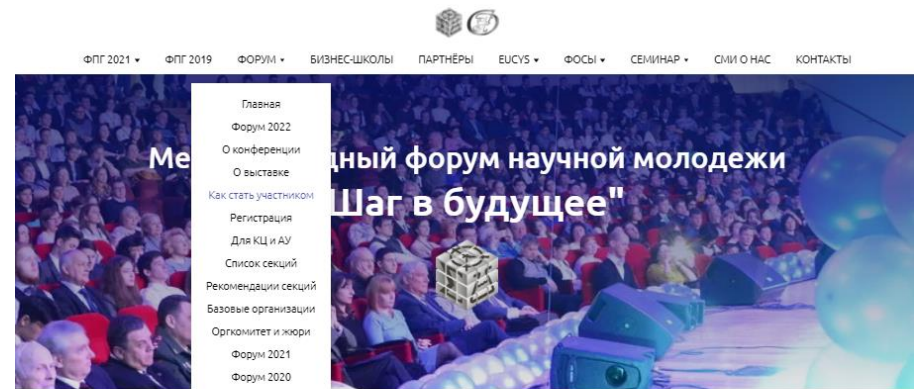
КАК СТАТЬ УЧАСТНИКОМ ФОРУМА

Все необходимые документы по Форуму размещаются на сайте шагвбудущее.рф.

Алгоритм для детей:
ФОРУМ → Как стать участником

Алгоритм для региональных центров:
ФОРУМ → Для КЦ и АУ

Регистрация:
ФОРУМ → Регистрация




Как стать участником Форума?



Регистрация пройдет с **6 по 28 декабря 2021 года.**

Ссылка на регистрацию будет размещена:

- В разделе меню «Форум» сайта шагвбудущее.рф;
- На странице Форума шагвбудущее.рф/forum2022;
- На странице «Как стать участником»;
- В группе Программы Вконтакте vk.com/officestep.




The screenshot shows a website navigation menu with the following items: ПГ 2019, ФОРУМ, БИЗНЕС-ШКОЛЫ, ПАРТНЁРЫ, EUCYS, and ФОСЫ. A dropdown menu is open under 'ФОРУМ', listing: Главная, Форум 2022, О конференции, О выставке, Как стать участником, Регистрация, Для КЦ и АУ, Список секций, Рекомендации секций, Базовые организации, Оргкомитет и жюри, Форум 2021, and Форум 2020. The background features a banner for the '175-летие со дня рождения авиации Н.Е. Жуковского' and 'Форум молодежи в будущее', scheduled for 2022.

Схемы проведения форума



Схемы осно

- Регистрироваться необходимо с компьютера.
- Рекомендуется регистрироваться школьникам, а не региональным представителям.
- Для регистрации командных проектов используется отдельная форма.
- Все поля формы обязательны для заполнения, если Вы хотите оставить поле пустым, поставьте прочерк.
- В каждом поле приведен пример оформления.
- В пункте «Населенный пункт» **не указывается район**. Тип пункта сокращается по стандартным правилам: город – г., станция – ст.
- Если у ребенка нет в школе предмета, например, химии, проставьте в качестве оценки «0».

	Всероссийский форум научной молодежи "Шаг в будущее" Россия, Москва, 20 - 26 марта 2021 г.	ЗАЯВКА на участие в конкурсном отборе
Направляющая организация/ФОС		
<input type="text" value="Выберите организацию/Соревнование"/>		
Секция		
<input type="text" value="Выберите секцию конференции"/>		
Фамилия автора		
<input type="text" value="Смирнов"/>		
Имя автора		
<input type="text" value="Иван"/>		
Отчество автора		
<input type="text" value="Николаевич"/>		
Фамилия и имя автора на английском языке		
<input type="text"/>		

ПОСЛЕ РЕГИСТРАЦИИ



ФПГ 2019 ФОРУМ - БИЗНЕС-ШКОЛЫ ПАРТНЁРЫ EUCYS - ФОСЫ - СЕМИНАР - СМИ О НАС

- После регистрации открывается страница с дальнейшими действиями.
- Страница не доступна из меню, если планируете к ней возвращаться, рекомендуется сделать скриншот.
- На странице описан четкий порядок действий после регистрации.
- Все документы, доступные для скачивания на этой странице, также доступны на странице «Как стать участником».

Вы зарегистрированы!

Что делать дальше?

2:32 pm
Ноябрь 04, 2021
Москва

1

Проверьте почту и список зарегистрировавшихся

Если Вам на почту пришло письмо о создании личного кабинета, значит Ваша заявка к нам поступила.

Каждую пятницу мы будем пополнять список зарегистрировавшихся участников по секциям. Ссылку на списки Вы можете найти в разделе "Форум"

[Список зарегистрировавшихся](#)

2

Войдите в личный кабинет и измените пароль

На указанную Вами почту пришло письмо о создании личного кабинета. Личные кабинеты понадобятся для участия в форуме. Измените пароль, чтобы потом легко авторизоваться.

Не пришло письмо? Проверили все папки, даже папку "Спам"? Вы могли неверно указать почту при регистрации. Напишите нам об этом письмо с указанной при регистрации электронной почты. В теме письма укажите "Ошибка при регистрации"

3

Скачайте, заполните и распечатайте заявку и согласие на обработку данных

УЧАСТНИК

- Скачивает и заполняет бумажный вариант формы.
- Скачивает и заполняет **согласие на обработку персональных данных**.
- Делает копию паспорта.
- Предоставляет документы региональному координатору для централизованной отправки.
- Участник ФОСа отправляет документы самостоятельно.

РЕГИОНАЛЬНЫЙ КООРДИНАТОР

- Скачивает и заполняет формы 4 и RS.
- Высылает электронную версию форм 4 и RS на почту sitfp@bk.ru.
- Собирает формы 1, согласия на обработку данных и копии паспортов с участников.
- Внимание! Участники без согласий **не будут допускаться** к отбору. Участники без копий паспортов **не смогут получить призы**, в том числе, Кубок.
- Отправляет пакет документов в Центральный офис программы.

ЛИЧНЫЕ КАБИNETЫ

- При регистрации для участника создается личный кабинет.
- Личный кабинет создается на почту, указанную при регистрации.
- Система высылает письмо с автоматически сгенерированным паролем; отправитель – «Программа «Шаг в будущее» noreply@members.tildacdn.com.
- Проверьте папку «Спам», если не получили письмо.
- На одну электронную почту заводится только один личный кабинет.

<https://mail.yandex.ru/?uid=251432148#message/174233010583945040> ... 🛡️ ☆ 🔍 Поиск

← Ответить → Переслать 🗑️ Удалить 🗑️ Это спам! 📧 Не прочитано 📧 Отключить расс

Учетная запись на сайте шагвбудущее.рф



Программа "Шаг в будущее" noreply@members.tildacdn.com

Вам: daria.pacukova@yandex.ru ^



Для вас создана учетная запись на сайте шагвбудущее.рф

Увидеть доступные ресурсы можно в [личном кабинете](#).

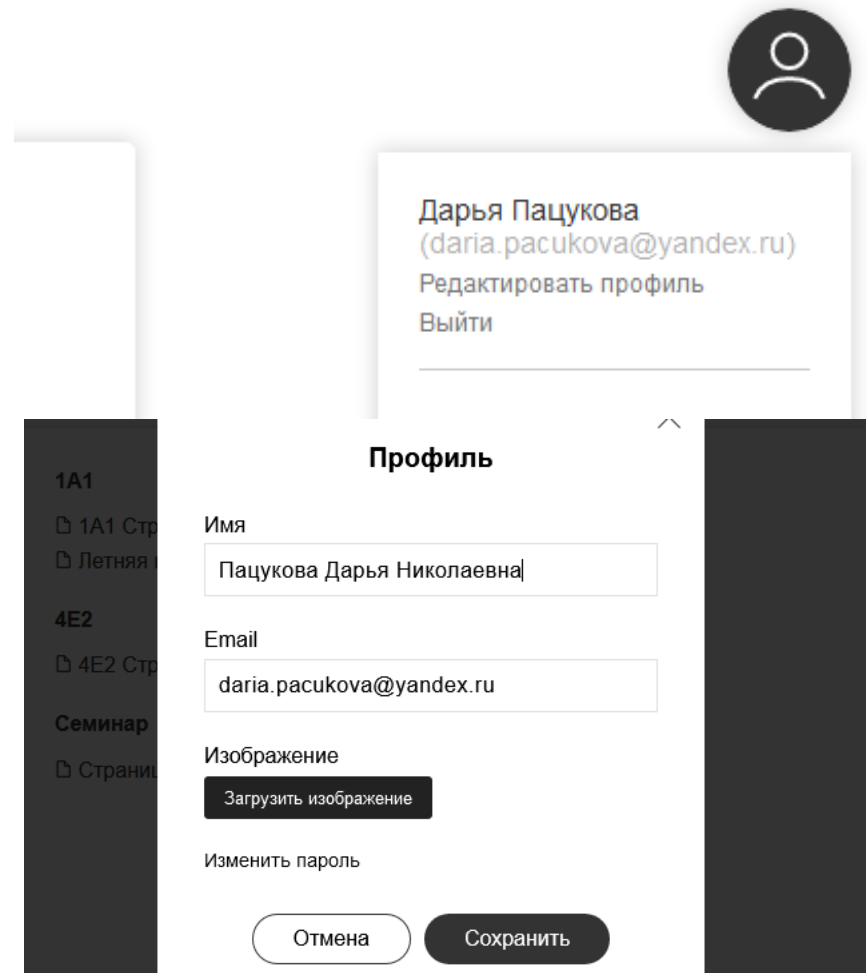
Ваш логин: daria.pacukova@yandex.ru

Пароль: eHdtdHhw

Страница входа: <http://шагвбудущее.рф/members/login>

ЛИЧНЫЕ КАБИNETЫ

- Личные кабинеты создаются для того, чтобы можно было разместить материалы, не доступные для не прошедших на Форум участников.
- В Личном кабинете необходимо сменить имя пользователя на свои ФИО.
- Необходимо убедиться в наличии Личного кабинета заблаговременно.
- До **февраля 2022 года** в Личном кабинете не будет размещено доступных материалов.



Дарья Пацукова
(daria.pasukova@yandex.ru)
Редактировать профиль
Выйти

Профиль

Имя
Пацукова Дарья Николаевна

Email
daria.pasukova@yandex.ru

Изображение
Загрузить изображение

Изменить пароль

Отмена Сохранить

1A1
1A1 Стр
Летняя
4E2
4E2 Стр
Семинар
Страни

КАК УЗНАТЬ, ЧТО ТЫ ЗАРЕГИСТРИРОВАН

1. После нажатия кнопки «Отправить заявку» система выдала сообщение «Вы зарегистрированы» и открылась страница «Что делать после регистрации».
2. На электронную почту пришло письмо о создании личного кабинета на сайте.
3. На странице «Списки зарегистрировавшихся» появилась Ваша фамилия. Списки обновляются по пятницам **после 18:00**.

Если не выполняется условие 1, пройдите регистрацию еще раз.

Если не выполняется условие 2, отправьте запрос на почту sitfp@bk.ru, возможно Вы ошиблись в написании электронной почты.

Если не выполняется условие 3, проверьте другие секции, возможно Вы ошиблись в выборе, или подождите очередного обновления списка.

Все вопросы по электронной регистрации
принимаются **ТОЛЬКО** на почту

sitfp@bk.ru